

राज्य स्तरीय बैंकर्स समिति STATE LEVEL BANKERS' COMMITTEE

उत्तराखण्ड / UTTARAKHAND



प्रधानमंत्री
जान-धन
योजना पूंजी, सफलता की कुंजी

67^{वीं} बैठक 13, दिसम्बर, 2018
(समीक्षा 30 सितम्बर 2018 त्रैमास तक)



संयोजक



भारतीय स्टेट बैंक

राज्य स्तरीय बैंकर्स समिति

प्रशासनिक कार्यालय

1, न्यू कैण्ट रोड, देहरादून

दूरभाष : 2742555, 2716065, 67

फैक्स : 0135-2742200

Website : <http://www.slbcuttarakhand.com>

Toll Free No. : 1800-180-4167

राज्य स्तरीय बैंकर्स समिति, उत्तराखण्ड
माह सितम्बर 2018 तक के आँकड़ों का विवरण

क्रम सं.	कार्यसूची का विवरण	पेज संख्या
भाग - अ - कार्य पालक सारांश		
1	उत्तराखण्ड राज्य की एक झलक	7
2	मूल संकेतक	9
3	वार्षिक ऋण योजना 2018-19	11
4	ऋण : जमा अनुपात तुलनात्मक विवरण	12
5	जिलावार ऋण : जमा अनुपात	13
6	केंद्रीय सरकार एवं राज्य सरकार के महत्वपूर्ण परिपत्र	15
7	66 वी बैठक दिनांक 10 सितम्बर, 2018 के कार्य बिन्दु/कार्य व्रत्त	47
भाग - ब - आँकड़ों का विवरण		
8	ऋण : जमा अनुपात -	एसएलबीसी 1 71
9	प्राथमिक क्षेत्र	एसएलबीसी 2 74
10	वार्षिक ऋण योजना (प्राथमिक क्षेत्र)	एसएलबीसी 3 80
11	वार्षिक ऋण योजना (गैर प्राथमिक क्षेत्र)	एसएलबीसी 4 82
12	किसान क्रेडिट कार्ड योजना	एसएलबीसी 5 83
13	कृषि ऋणों के प्रवाह को दोगुना करने हेतु प्रगति	एसएलबीसी 6 84
14	प्रधानमंत्री रोजगार सृजन कार्यक्रम	एसएलबीसी 7 86
15	प्रधानमंत्री रोजगार सृजन कार्यक्रम के क्रियाकलाप	एसएलबीसी 8 93
16	वीर चन्द्र सिंह गढ़वाली पर्यटन स्वरोजगार योजना	एसएलबीसी 9 94
17	वीर चन्द्र सिंह गढ़वाली पर्यटन स्वरोजगार योजना के क्रियाकलाप	एसएलबीसी 10 97
18	दीन दयाल उपाध्याय होम स्टे योजना	एसएलबीसी 11 99
	ज्वाइंट लायबिलिटी ग्रुप	एसएलबीसी 12 100
20	डी.आई.आर. एड्वान्सेज	एसएलबीसी 13 101
21	एड्वान्सेज टू हैण्डलूम वीवर (मुद्रा के अंतर्गत)	एसएलबीसी 14 102
22	स्पेशल कम्पोनेंट योजना की प्रगति	एसएलबीसी 15 103
23	नेशनल अर्बन लाइवलीहुड मिशन योजना की प्रगति (NULM)	एसएलबीसी 16,17(i)&(ii) 107
24	नेशनल रूरल लाइवलीहुड मिशन योजना की प्रगति (NRLM)	एसएलबीसी 18 113
25	होटिकल्चर फाइनेंसिंग	एसएलबीसी 19 114
26	के.वी.आई.सी. / के.वी.आई.बी. (ब्याज में सब्सिडी) की प्रगति	एसएलबीसी 20 115
27	बीमा योजना केसीसी / फ़सली ऋण	एसएलबीसी 21 116
28	प्रधानमंत्री फसल बीमा योजना	एसएलबीसी 22 117

29	राष्ट्रीय कृषि बीमा योजना	एसएलबीसी	23	118
30	स्वयं सहायता समूह - बैंक लिंकेज प्रगति	एसएलबीसी	24	119
31	गृह ऋण - सभी योजनाओं की प्रगति	एसएलबीसी	25	120
32	क्रेडिट गारंटी फण्ड ट्रस्ट ऑफ इंडिया - बैंकवार प्रगति	एसएलबीसी	26	122
33	सूक्ष्म, लघु एवं मध्यम इकाइयों को ऋण वितरण	एसएलबीसी	27	123
34	प्रधानमंत्री मुद्रा योजना के अंतर्गत प्रगति विवरण	एसएलबीसी	28	125
35	रुग्ण इकाई - लघु उद्योग की स्थिति	एसएलबीसी	29	129
36	एन.पी.ए ऋणों का विवरण	एसएलबीसी	30	130
37	राइटऑफ का बैंकवार खण्डवार विवरण	एसएलबीसी	31	135
38	फोरेक्स बिज़नेस	एसएलबीसी	32	136
39	एनआरआई जमा का विवरण	एसएलबीसी	33	137
40	महिला लाभार्थियों को ऋण वितरण की स्थिति	एसएलबीसी	34	138
41	अल्प संख्यक समुदायों को बैंक ऋण प्रवाह	एसएलबीसी	35	139
42	वीवर क्रेडिट कार्ड	एसएलबीसी	36	141
43	सरकारी ऋण योजनाओं में वसूली की स्थिति	एसएलबीसी	37	142
44	प्राथमिक क्षेत्रों में बकाया पर वसूली की स्थिति	एसएलबीसी	38	144
45	लंबित वसूली प्रमाण पत्रों की स्थिति	एसएलबीसी	39	146
46	शिक्षा ऋण की स्थिति	एसएलबीसी	40	148
47	टेक्नोलॉजी बेस्ड इन्फॉर्मेशन	एसएलबीसी	41	149
48	जमा खातों का सेगमेंटवाइज विवरण	एसएलबीसी	42	151
49	बचत एवं चालू खातों की संख्या और एटीएम डेबिट कार्ड एवं रु-पे कार्ड की संख्या	एसएलबीसी	43	152
49	स्टैंड अप इंडिया ऋण	एसएलबीसी	44	153
50	अनुसूचित जाति - अनुसूचित जनजाति के ऋणों का विवरण	एसएलबीसी	45	154
51	डी.ई.डी.एस.(नाबार्ड)	एसएलबीसी	46	156
52	कृषि आवधिक ऋण क्षेत्र का संवितरण सैक्टर-वार	एसएलबीसी	47	157
53	प्रधानमंत्री आवास योजना	एसएलबीसी	48	158

भाग - " अ "
कार्यपालक सारंश

उत्तराखण्ड राज्य की एक झलक (Uttarakhand - At a glance)



राज्य	— देश का सत्ताईसवां राज्य
राज्य का गठन	— 9 नवम्बर, 2000
कुल क्षेत्रफल	— 53,484 वर्ग कि.मी.
कुल वन क्षेत्रफल	— 34,651 वर्ग कि.मी.
राजधानी	— देहरादून (अस्थाई)
सीमाएं	— अन्तर्राष्ट्रीय — चीन, नेपाल राष्ट्रीय — उत्तर प्रदेश, हिमाचल प्रदेश
कुल जिले	— 13
उच्च न्यायालय	— नैनीताल
प्रति व्यक्ति आय	— ₹ 64,486 /— से अधिक /राष्ट्रीय औसत (₹ 54,527 /—)
आय के प्रमुख स्रोत	— वन संपदा, जल संसाधन, जड़ी-बूटी, पर्यटन, तीर्थाटन, खनिज संपदा आदि।
प्रमुख खनिज	— चूना, पत्थर, मैग्नेसाइट, जिप्सम आदि।
प्रमुख फसलें	— धान, गेहूं, जौ, मंडुआ, झंगोरा, मक्का आदि।
प्रमुख फल	— सेब, लीची, पुलम, नाशपाती, माल्टा आदि।
प्रमुख नदियां	— भागीरथी, अलकनन्दा (गंगा), मन्दाकिनी, पिंडारी, टोन्स, यमुना, काली, नयार, भिलंगना, सरयू, रामगंगा आदि।
प्रमुख पर्यटक एवं ऐतिहासिक स्थल	— नैनीताल, मसूरी, पौड़ी, अल्मोड़ा, रानीखेत, खिर्सू, चम्पावत, दयारा, औली, खतलिंग, वेदिनी बुग्याल, फूलों की घाटी, लैंसडॉउन, लाखामण्डल, पातालभुवनेश्वर, गंगोलीहाट, जौलजीवी, पूर्णागिरी, चितई, कटारमल, कौसनी, जागेश्वर, द्वाराहाट, सोमेश्वर, बैजनाथ, पिण्डारी ग्लेशियर, नानकमत्ता साहिब, टिहरी आदि।
प्रमुख धार्मिक तीर्थस्थल	— बदरीनाथ, केदारनाथ, गंगोत्री, यमुनोत्री, पंचकेदार, पंचबदरी, पंचप्रयाग, हरिद्वार, ऋषिकेश, हेमकुण्ड साहिब, पूर्णागिरी, चितई, कलियर शरीफ, नानकमत्ता साहिब, रीठा साहिब आदि।
प्रमुख लोकगीत एवं लोकनृत्य	— झुमैला, थड्या, चौंफला, रासौ, पण्डवाणा, तांदी, भडगीत, जागर, चांचरी, छपेली, पांडव, झोडा, छोलिया आदि।
त्योहार	— विश्व प्रसिद्ध कुंभ मेला / अर्द्ध कुंभ मेला हरिद्वार में क्रमशः 12 वर्ष तथा 6 वर्ष के अन्तराल पर लगता है। इसके अतिरिक्त पिरान कलियर (रूड़की), देवीधुरी (चम्पावत), पूर्णागिरी मेला (चम्पावत), नन्दादेवी मेला (अल्मोड़ा), गौचर मेला (चमोली), बैसाखी (उत्तरकाशी), झण्डा मेला (देहरादून), उत्तराणी मेला (बागेश्वर), विशु मेला (जौनसार भाबर), माघ मेला, उत्तरकाशी, प्रति 12 वर्ष में आयोजित होने वाला विश्व की सबसे लम्बी पैदल धार्मिक





यात्रा नन्दादेवी राजजात यात्रा सहित कई स्थलों पर धार्मिक एवं सांस्कृतिक पृष्ठभूमि के स्थानीय मेलों व उत्सवों का आयोजन धूम-धाम से वर्ष भर होता रहता है।

मौसम

- ग्रीष्म काल – मार्च से जून मध्य
- वर्षा काल – मध्य जून से मध्य सितम्बर
- शीत काल – मध्य सितम्बर से फरवरी तक।

राज्य पुष्प

- ब्रह्म कमल (*Saussurea obvallata*)

राज्य वन्य पशु

- कस्तूरी मृग (*Moschus chrysogaster*)

राज्य वृक्ष

- बुरांस (*Rhododendron arboreum*)

राज्य पक्षी

- मोनाल (*Lophoorus impejanus*)

उत्तराखण्ड की जनसंख्या (2011 की जनगणनानुसार)

कुल जनसंख्या	–	1,01,16,752
पुरुष	–	51,54,178
महिलाएं	–	49,62,574
लिंग अनुपात	–	964:1000 (महिला : पुरुष)
जनसंख्या घनत्व	–	189 प्रति वर्ग किमी.
साक्षरता प्रतिशत	–	80%

प्रशासनिक इकाई

मण्डल	02
जिले	13
तहसील	78
विकासखण्ड	95
न्याय पंचायत	671
ग्राम सभा	6,804
नगर	34
राजस्व ग्राम	16,606
आबाद ग्राम	15,580
वन ग्राम	194
शहरी इकाइयां	84
कृषि भूमि	753,711 हेक्टेयर
सड़क मार्ग	28,000 कि.मी.
अस्पताल	3,326
स्कूल	15,331



KEY INDICATORS
ALL SCHEDULED COMMERCIAL BANK
INCLUDING RRBs IN UTTARAKHAND STATE
AS ON SEPT, 2018

₹ In Crores

Sl.No.	PARTICULARS	AS ON MARCH 2016	AS ON MARCH 2017	AS ON MARCH 2018	AS ON SEPT 2018	RBI B.MARKS
1.	DEPOSITS	91463	109263	116457	124001	
	@					
	*	8803	17800	7194	7544	
	**	10.65	19.46	6.58	6.48	
2.	ADVANCES INCLUDING INVESTMENT	58767	61780	64769	66975	
3.	CREDIT+INVESTMENT TO DEPOSIT RATIO	64.25	56.54	55.62	54.01	
4.	ADVANCES(WITHIN STATE) (CS)	40208	45594	51423	55121	
	ADVANCES (FROM OUTSIDE STATE) (CU)	9640	9741	9355	10114	
	RIDF	4316	5216	5963	6164	
	TOTAL ADVANCES (CS+CU+RIDF)	54164	60551	66740	71399	
	*	4520	6387	6189	4659	
	**	9.10	11.79	10.22	6.98	
5.	C.D. RATIO (%): WHOLE STATE	59.22	55.42	57.31	57.58	60%
	RURAL	64.00	58.00	69.00	66.00	
	SEMI- URBAN	64.00	53.00	50.00	51.00	
	URBAN	53.00	55.00	54.00	56.00	
6.	PRIORITY SECTOR ADVANCES (PSA)	28093	28600	30826	30720	
7.	SHARE OF PSA IN TOTAL ADVANCES (%)	69.87	62.73	59.95	55.73	40%
8.	AGRICULTURE ADVANCES	9711	10968	11081	11427	
9.	SHARE OF AGRICULTURE ADV. IN TOTAL ADV. (%)	24.15	24.06	21.55	20.73	18%
10.	MICRO & SMALL ENTERPRISES(MSE) ADV.	12405	11691	12618	12373	
11.	SHARE OF MSE ADV. IN TOTAL ADV. (%)	30.85	25.64	24.54	22.45	
12.	ADVANCES TO WEAKER SECTION	8662	8767	9310	10737	
13.	SHARE OF WEAKER SECTION ADV. IN TOTAL ADV.(%)	21.54	19.23	18.10	19.48	10%
14.	DIR ADVANCES	61.41	78.15	82.36	10.50	
15.	SHARE OF DIR ADV. IN TOTAL ADV. (%)	0.15	0.17	0.16	0.02	1%
16.	ADVANCES TO WOMEN	2210	2742	3348	3532	
17.	SHARE OF WOMEN ADV. IN TOTAL ADV. (%)	5.50	6.01	6.51	6.41	5%
18.	ADVANCES TO MINORITIES	6315	7128	4917	5158	
19.	SHARE OF MINORITIES ADV. IN TOTAL ADV. (%)	15.71	15.63	9.56	9.36	
20.	BRANCH NETWORK(In Nos.)					
	A. RURAL	1104	1116	1127	1131	
	B. SEMI URBAN	673	654	606	620	
	C. URBAN/METRO	426	499	572	600	
	TOTAL NUMBER OF BRANCHES	2203	2269	2305	2351	

* GROWTH DURING THE YEAR

** % GROWTH DURING THE YEAR

CS CREDIT AS PER PLACE OF SANCTION

@ DEPOSIT NOT INCLUDED

Contd....

TECHNOLOGY BASED INITIATIVES

(Progress made during the quarter)

Bank led Direct interventions			Bank led indirect interventions		
1.	Online deposit facility of Govt. Taxes in Cyber Treasury.	All Branches of Major Banks	1.	No. of new Business correspondents appointed	326
2.	No. of new exclusive micro finance branches opened.	NIL	2.	No. of new Point of Sale (POS) machines installed (includes swapping machine of debit / credit cards)	250
				Total POS machine installed	8929
3.	No. of new ATMs opened	33	3.	No. of new Kiosks opened	5

Issues identified for follow ups:

i) LEAD BANK SCHEME :

In view of the roll out of the Direct Benefit Transfer (DBT) in all districts of the state wef. 1st January 2015, LDMs to ensure that Aadhar details received from the District Administration / Concerned Department must be seeded in beneficiary bank accounts promptly by concerned banks without delay and uploaded on the NPCI Mapper on regular basis.

ii) INSTALLATION OF V-SAT / ALTERNATE MODE OF CONNECTIVITY

Out of 1181 SSAs, where there is a connectivity problem banks are providing banking facilities through alternate mode of connectivity in 536 SSAs. In the remaining 645 SSAs banks are required to install V-SATs. In 645 SSAs banks have placed Orders for installation of VSATs, out of which 506 VSATs have been installed till 30.09.2018.

iii) STATE GOVERNMENT DEPARTMENTS:

Government of Uttarakhand has introduced a software for "Online Creation of Charge on Land Records" as security of agricultural loans given by banks. Commissioner and Secretary, Revenue Council, Uttarakhand has advised that out of 107 Tehsil 105 are functioning on <http://bhulekh.uk.gov.in> for real time and remaining two Tehsil (i, Nanakmattha Distt. Udham Singh Nagar ii) Khyansu Distt. Naintal) will functional very soon.

iv) BANKS:

a) As per updation provided by banks to SLBC, Department of Financial Services identified 484 inadequately covered or uncovered villages within radius of 5 Km. in Uttarkhand State. A survey in this regard was conducted by LDMs, out of 484 villages 62 villages have been allotted to various banks for appointment of BCs. Out of 62 villages 22 villages were again excluded due to forest range, migrated population and covered by Post Office and remaining 40 villages have been saturated by appointing Business Correspondent and Banking facility started. A confirmation in this regard submitted to Department of Financial Services, Government of India.

b) 1636 BCs have been appointed out of 2149 SSAs. In this regard SLBC has requested again to all concern banks to update the position of BC in SSAs & appoint the BC in pending SSAs.

c) Banks have to ensured that 100% saturation in implantation strategy and action plan for continuation of PMJDY during the period 17.09.2018 to 30.11.2018(Approx. 45 working days).

d) Participatory Gram Panchayat Development Plan (GPDP) wef 2nd October to 31st December, 2018, with a view to submit road map by LDMs to find out the Gram Panchayats having no banking infrastructure with the radius of 5 Kms.

वार्षिक ऋण योजना 2018-19
ANNUAL CREDIT PLAN 2018-19
(SLBC-3)

Funds to the order of ₹ 8,25,628 Lacs had been deployed against the outlay of ₹ 20,02,554 Lacs, representing of achievement of 41 % of A.C.P.

Outlay (2018-19)	₹ 20,02,554 Lacs
Achievement	₹ 8,25,628 Lacs
%age Achievement	41 %

Sector-wise credit deployment in A.C.P. 2018-19 is being explained in the following table. The Bank-wise/District-wise A.C.P. targets for 2018-19 and their achievements upto Sept, 2018 are placed at SLBC-3.

SECTORIAL PROFILE OF CREDIT DEPLOYMENT (2018-19)

(₹ In Lacs)

Sector	Outlay	Achievement	Percentage
Crop Loan (a)	7,03,706	2,48,040	35%
Term Loan (b)	3,64,345	88,310	24%
Farm Sector (a)+(b)	10,68,051	3,36,350	31%
Non-Farm Sector	6,10,248	3,22,043	53%
Other Priority Sector	3,24,255	1,67,235	52%
Total	20,02,554	8,25,628	41%

ऋण - जमा अनुपात का तुलनात्मक विवरण

COMPARATIVE STATEMENT OF C:D RATIO

SL. No	NAME OF THE BANK	NO. OF BRANCHES	CD RATIO MARCH 16	CD RATIO MARCH 17	CD RATIO MARCH 18	CD RATIO SEPT 18
1	State Bank of India	438	55	48	48	46
2	Punjab National Bank	250	53	42	47	48
3	Bank of Baroda	124	62	50	53	54
4	Oriental Bank of Comm.	76	47	46	47	47
5	Union Bank of India	85	49	46	51	42
6	Canara Bank	84	56	54	50	54
7	Central Bank of India	41	29	27	30	30
8	Punjab & Sind Bank	44	54	43	51	52
9	Allahabad Bank	42	47	46	46	47
10	UCO Bank	57	42	41	42	41
11	Indian Overseas Bank	46	62	50	45	48
12	Bank of India	35	65	65	83	127
13	Syndicate Bank	60	42	37	61	59
14	Vijaya Bank	15	45	49	63	78
15	Corporation Bank	27	84	73	75	73
16	Andhra bank	15	64	64	79	79
17	Indian Bank	12	24	24	75	194
18	United Bank of India	8	60	57	67	68
19	Bank of Maharashtra	5	43	39	41	41
20	Dena Bank	18	85	69	84	78
21	IDBI Bank	31	48	41	32	40
22	Uttarakhand G.B (+1)	287	58	48	47	45
23	Co-operative Bank	288	57	62	59	62
	(+16) Private Banks	263	59	74	78	73
	(40 Banks) TOTAL	2351	55	51	52	53

RIDF not included

जिलावार ऋण - जमा अनुपात

DISTRICT WISE C. D. RATIO

As on 30.09.2018

(Rs. In Crores)

Sl. No.	Districts	No. of Branches	All Banks		
			Deposit	*Advances	CD Ratio
1	DEHRADUN	572	47922	17373	36
2	UTTARKASHI	64	1863	764	41
3	HARDWAR	284	18704	11229	60
4	TEHRI	135	4545	1705	38
5	PAURI	198	7711	1699	22
6	CHAMOLI	94	3222	822	26
7	RUDRAPRAYAG	55	1878	467	25
8	ALMORA	147	5143	1168	23
9	BAGESHWAR	51	1647	451	29
10	PITHORAGARH	106	3938	1240	31
11	CHAMPAWAT	58	1998	544	27
12	NAINITAL	253	13677	5844	43
13	U.S.NAGAR	334	11755	11813	100
Total		2351	124001	55121	44
RIDF				6164	
Sub Total		2351	124001	61285	49
OUTSIDE ADVANCE				10114	
Grand Total		2351	124001	71399	58
District wise C:D ratio differs because it does not include outside state advances and RIDF.					

केन्द्रीय सरकार
एवं
राज्य सरकार
के
महत्वपूर्ण परिपत्र



भारत का राजपत्र The Gazette of India

असधारण

EXTRAORDINARY

भाग III—खण्ड 4

PART III—Section 4

प्राधिकार से प्रकाशित

PUBLISHED BY AUTHORITY

सं. 284]

नई दिल्ली, शुक्रवार, जुलाई 14, 2017/आषाढ़ 23, 1939

No. 284]

NEW DELHI, FRIDAY, JULY 14, 2017/ ASADHA 23, 1939

भारतीय विशिष्ट पहचान प्राधिकरण

अधिसूचना

नई दिल्ली, 14 जुलाई, 2017

सं. 13012/79/2017/विधि-यूआईडीएआई (2017 का संख्या 4).—आधार (नामांकन और अद्यतन) (द्वितीय संशोधन) (2017 का संख्या 2) एवं आधार (नामांकन और अद्यतन) (तृतीय संशोधन) (2017 का संख्या 3) विनियम, 2017 के विनियम 12ए का प्रयोग करते हुए भारतीय विशिष्ट पहचान प्राधिकरण (यूआईडीएआई) एतद्वारा निम्नलिखित अधिसूचना जारी करता है, नामतः :—

1. जबकि आधार (वित्तीय और अन्य सहायिकियों, प्रसुविधाओं और सेवाओं का लक्षित परिदान) अधिनियम, 2016 ("आधार अधिनियम") के प्रावधानों और उस आधार अधिनियम के अंतर्गत बनाए गए विनियम अधिनियम 14 सितम्बर, 2016 से प्रभावी हो गया है और इस संबंध में अधिसूचनाएं सरकारी राजपत्र में प्रकाशित कर दी गई हैं,
2. और जबकि धन-शोधन निवारण (अभिलेखों का अनुरक्षण) नियम, 2005 ("पीएमएल नियम 2005") में 1 जून 2017 से संशोधन किया गया है, जिसके अधीन सभी बैंक खातों के लिए आधार आवश्यक है। बैंकों द्वारा सभी मौजूदा बैंक खातों को 31 दिसंबर, 2017 तक आधार के साथ सत्यापित किया जाना है, ऐसा न करने पर खाते निष्क्रिय हो जाएंगे,
3. और जबकि आधार (नामांकन और अद्यतन) (द्वितीय संशोधन) (2017 का संख्या 2) एवं आधार (नामांकन और अद्यतन) (तृतीय संशोधन) (2017 का संख्या 3) विनियम, 2017 के विनियम 12 ए में व्यवस्था है कि

12ए- दायित्व पूर्ति आदि के लिए आधार की अपेक्षा रखने वाली संस्थाएं:—

प्राधिकरण को किसी केंद्रीय अथवा राज्य सरकारी विभाग अथवा एजेंसी अथवा किसी अनुसूचित बैंक अथवा किसी अन्य संस्था, जो किसी व्यक्ति से किसी सविसिडी, लाभ, सेवा अथवा किसी अधिनियम या नियम या विनियम या इनके अन्तर्गत बनाए गए आदेश के अनुसरण में दायित्व पूर्ति के लिए अधिप्रमाणन करवाने अथवा आधार नंबर का प्रमाण प्रस्तुत करने की शर्त रखती है, से यह अपेक्षा होगी कि वे अपने परिसर में नामांकन केन्द्र स्थापित करें ताकि ऐसे व्यक्ति, जिसने अभी तक नामांकन नहीं कराया है या अपना आधार विवरण अद्यतन नहीं कराया है, का नामांकन सुनिश्चित हो।

4. और जबकि ऐसे 100 करोड़ से अधिक बैंक खाते हैं, जो उपर्युक्त तारीख से पहले सत्यापित किए जाने होंगे और हर नए ग्राहक को भी आधार के साथ सत्यापन कराने की आवश्यकता होगी,
5. और जबकि अनुसूचित वाणिज्यिक बैंकों में बैंक खाताधारकों का बड़ा हिस्सा है, जिन्हें अपने बैंक खातों को अपने आधार संख्या के साथ सत्यापित करने की आवश्यकता होगी,
6. इसलिए, यह आवश्यक है कि अनुसूचित वाणिज्यिक बैंकों में आधार नामांकन और अद्यतन की सुविधाएं उपलब्ध कराई जाएं ताकि पीएमएल नियम, 2005 के उपर्युक्त संशोधन के कारण उनके ग्राहकों को कोई अनावश्यक कठिनाई न हो।
7. और इसलिए भारतीय विशिष्ट पहचान प्राधिकरण, आधार (नामांकन और अद्यतन) (द्वितीय संशोधन) (2017 का संख्या 2) एवं आधार (नामांकन और अद्यतन) (तृतीय संशोधन) (2017 का संख्या 3) विनियम, 2017 के विनियम 12 ए का प्रयोग करते हुए, यह निर्देश देता है कि सभी अनुसूचित वाणिज्यिक बैंक अपने ग्राहकों को निम्नानुसार आधार नामांकन और अद्यतन सुविधाएं उपलब्ध कराएं:
 - i. हर अनुसूचित वाणिज्यिक बैंक 30 अगस्त, 2017 तक अपने परिसर के अंदर अपनी हर 10 शाखाओं में से न्यूनतम एक शाखा में आधार नामांकन और अद्यतन सुविधा स्थापित करें।
 - ii. नामांकन और अद्यतन सुविधा के लिए शाखाओं का चयन इस तरह किया जाए कि इनमें सभी जिला मुख्यालय, जहां वे मौजूद हैं, शामिल हों, और हर जिले में अधिक से अधिक तालुका / ब्लॉक इनके अन्तर्गत आ जाएं।
 - iii. अनुसूचित वाणिज्यिक बैंक अपने ग्राहकों, आम जनता और यूआईडीएआई को बैंक शाखाओं की अवस्थिति, जहां उनके द्वारा आधार नामांकन और अद्यतन सुविधा उपलब्ध कराई जाएगी, की जानकारी अधिसूचित करेंगे। ऐसी शाखाओं की सूची अपनी वेबसाइटों पर प्रदर्शित करेंगे। अवस्थिति में किसी भी परिवर्तन को उपर्युक्त तरीके से जल्द से जल्द अधिसूचित करेंगे।
 - iv. बैंक अपने विवेक से अन्य बैंकों के ग्राहकों के लिए आधार नामांकन और अद्यतन सुविधा प्रदान कर सकते हैं।
 - v. बैंक अपने ग्राहकों से आधार नामांकन और अद्यतन सेवाओं के लिए यूआईडीएआई द्वारा निर्धारित दर पर शुल्क वसूल कर सकते हैं।
 - vi. अनुसूचित वाणिज्यिक बैंक, यदि उन्होंने पहले से ऐसा नहीं किया है, तो वे नामांकन और अद्यतन सुविधाएं उपलब्ध कराने के लिए यूआईडीएआई के रजिस्ट्रार बनेंगे।
8. इन निर्देशों के अनुपालन ना करने पर आधार अधिनियम की धारा 42 के तहत कार्रवाई की जाएगी।

डॉ. अजय भूषण पाण्डेय, मुख्य कार्यकारी अधिकारी

[विज्ञापन-III/4/असा./148/17]

UNIQUE IDENTIFICATION AUTHORITY OF INDIA

NOTIFICATION

New Delhi, the 14th July, 2017

No. 13012/79/2017/Legal-UIDAI (No. 4 of 2017).—In exercise of Regulation 12A of the Aadhaar (Enrolment and Update) (Second Amendment) Regulations, 2017 (No. 2 of 2017) and the Aadhaar (Enrolment and Update) (Third Amendment) (No. 3 of 2017), the Unique Identification Authority of India (UIDAI) hereby issues the following notification, namely:—

1. Whereas the provisions of the Aadhaar (Targeted Delivery of Financial and Other Subsidies, Benefits and Services) Act, 2016 (“Aadhaar Act”), and Regulations framed thereunder the Aadhaar Act have come into effect from 14th September, 2016 and notifications to this effect have been published in the Official Gazette,

2. And Whereas the Prevention of Money Laundering (Maintenance of Records) Rules, 2005 ("PML Rules 2005") have been amended with effect from June 1, 2017 to require Aadhaar for every bank account. All existing Bank accounts have to be verified with Aadhaar by the banks by 31st December, 2017, failing which the accounts will become inoperative,

3. And Whereas Regulation 12A of the Aadhaar (Enrolment and Update) (Second Amendment) Regulations, 2017 (No. 2 of 2017) and the Aadhaar (Enrolment and Update) (Third Amendment) (No. 3 of 2017) provides that:

"12A. Entities requiring Aadhaar as condition for fulfillment of any obligation, etc.—

The Authority may require any Central or State department or agency or any Scheduled Bank or any other entity which requires an individual to undergo authentication or furnish proof of possession of Aadhaar number as a condition for receipt of any subsidy, benefit, service or fulfillment of any obligation pursuant to any Act or Rule or Regulation or order made thereunder, to ensure enrolment of such individual who is yet to be enrolled or update their Aadhaar details, by setting up enrolment centres at their premises."

4. And Whereas there are more than 100 Crore bank accounts which will be required to be verified before the aforesaid date and every new customer will also be required to be verified with Aadhaar,

5. And Whereas Scheduled Commercial Banks have major share of bank account holders who will need to authenticate their bank accounts with their Aadhaar numbers,

6. Therefore, it is necessary to provide Aadhaar enrolment and update facilities in Scheduled Commercial Banks so that no undue hardship is caused to their customers owing to the aforesaid amendment of the PML Rules, 2005,

7. And Therefore Unique Identification Authority of India, in exercise of Regulation 12A of the Aadhaar (Enrolment and Update) (Second Amendment) Regulations, 2017 (No. 2 of 2017) and the Aadhaar (Enrolment and Update) (Third Amendment) (No. 3 of 2017), hereby directs that every Scheduled Commercial Bank shall provide Aadhaar enrolment and update facilities to its customers in the following manner:

- i. Every Scheduled Commercial Bank shall set up Aadhaar enrolment and update facility inside its bank premises at a minimum of 1 out of their every 10 branches by 30th August, 2017.
- ii. The selection of branches for enrolment and update facility shall be such that it covers all the district headquarters where it is present, and that there is maximum coverage of Talukas/Block in every district.
- iii. The Scheduled Commercial Bank shall notify to its customers, the general public, and UIDAI of the locations of branches where Aadhaar enrolment and update facilities will be provided by them. The list of such branches shall be displayed on its websites. Any changes in locations shall be notified at the earliest in the aforesaid manner.
- iv. The Banks may at its discretion provide the Aadhaar Enrolment and Update facility to customers of other banks.
- v. The Bank may charge the customers for the Aadhaar enrollment and update services at the rate prescribed by UIDAI.
- vi. The Scheduled Commercial Bank shall, if not already done so, become Registrar of UIDAI for providing enrolment and update facilities.

8. Any non-compliance of these directions shall be dealt under Section 42 of the Aadhaar Act.

Dr. AJAY BHUSHAN PANDEY, Chief Executive Officer

[ADV.T.-III/4/Exty./148/17]



भारतीय रिज़र्व बैंक
RESERVE BANK OF INDIA
www.rbi.org.in

RBI/2016-17/66

FIDD.CO.LBS.BC.No.16 /02.01.001/2016-17

September 29, 2016

The Chairman and Managing Directors
SLBC Convener Banks/ Lead Banks

Dear Sir/ Madam,

'Doubling Farmers' Income by 2022' - Measures

As you are aware, the Government of India in the Union Budget 2016-17 had announced its resolve to double the income of farmers by 2022. Several steps have been taken towards attaining this objective including setting up of an inter-ministerial committee for preparation of a blue print for the same. This agenda has also been reiterated by the government in several forums and has acquired primacy from the point of view of rural and agricultural development.

2. The strategy to achieve this goal, inter-alia, include,

- Focus on irrigation with large budgets, with the aim of "per drop, more crop"
- Provision of quality seeds and nutrients based on soil health of each field
- Investments in warehousing and cold chains to prevent post-harvest crop losses
- Promotion of value addition through food processing
- Creation of a national farm market, removing distortions and develop infrastructure such as e-platform across 585 stations
- Strengthening of crop insurance scheme to mitigate risks at affordable cost
- Promotion of ancillary activities like poultry, bee-keeping and fisheries.

3. Needless to emphasize that acceleration in income generation is significantly dependent on better capital formation in agriculture. Towards this, banks should revisit

वित्तीय समावेशन और विकास विभाग, केन्द्रीय कार्यालय, 10 वी मंजिल, केंद्रीय कार्यालय भवन, शहीद भगतसिंह मार्ग, पोस्ट बॉक्स सं. 10014, मुंबई -400001

Financial Inclusion & Development Dept, Central Office, 10th Floor, Central Office Building, Shahid Bhagat Singh Marg, P.B.No.10014, Mumbai-1

टेली Tel:022-22601000 फैक्स: 91-22-22621011/22610943/22610948 ई -मेल : cgmincfidd@rbi.org.in

हिंदी आसान है, इसका प्रयोग बढ़ाइए।

"चेतावनी : मेल रिज़र्व बैंक द्वारा डाक, एसएमएस या फोन कॉल के जरिए किसी की भी व्यक्तिगत जानकारी जैसे बैंक के खाते का न्यॉर, पासवर्ड आदि नहीं मांगी जाती है। यह धन रखने या देने का प्रस्ताव भी नहीं करता है। ऐसे प्रस्तावों का किसी भी तरीके से जवाब मत दीजिए।"

Caution: RBI never sends mails, SMSs or makes calls asking for personal information like bank account details, passwords, etc. It never keeps or offers funds to anyone. Please do not respond in any manner to such offers.



their documentation for crop loans, simplify them where required and ensure speedy sanctioning and disbursal of loans within specified time limits.

4. The Lead Bank Scheme through its various forums monitors and reviews the performance of banking developments in the State/district/block with special reference to Annual Credit Plans, Government Sponsored Programs, flow of credit to priority sector, etc. for enhancing the flow of bank finance particularly to the rural areas. The Scheme, which ensures inter-departmental/governmental coordination in financial sector, should therefore be leveraged to further the objective of doubling farmer's income by 2022. Lead banks are accordingly advised to ensure the following:

- a) Work closely with NABARD in preparation of Potential Linked Plans (PLPs) & Annual Credit Plans keeping the above strategy in consideration.
- b) Include 'Doubling of Farmer's Income by 2022' as a regular agenda under Lead Bank Scheme in various forums such as SLBC, DCC, DLRC and BLBC.
- c) For the purpose of monitoring and reviewing the progress, Lead banks may use the benchmarks as may be provided by NABARD.
- d) Map the overall strategy as given in para (2) above to the agriculture/agro-ancillary lending plan of your bank.

Yours faithfully,

(Jose J. Kattoor)
Chief General Manager

वित्तीय समावेशन और विकास विभाग, केन्द्रीय कार्यालय, 10 वी मंजिल, केन्द्रीय कार्यालय भवन, शहीद भगतसिंह मार्ग, पोस्ट बॉक्स सं. 10014, मुंबई -400001

Financial Inclusion & Development Dept, Central Office, 10th Floor, Central Office Building, Shahid Bhagat Singh Marg, P.B.No.10014, Mumbai-1

टेली Tel:022-22601000 फैक्स: 91-22-22621011/22610943/22610948 ई -मेल : cgmincfd@rbi.org.in

हिंदी आसान है, इसका प्रयोग बढ़ाइए।

"चेतावनी: मेल रिजर्व बैंक द्वारा-ड्राक, एसएमएस या फोन कॉल के जरिए किसी की भी व्यक्तिगत जानकारी जैसे बैंक के खाते का ब्यौरा, पासवर्ड आदि नहीं मांगी जाती है। यह धन रखने या देने का प्रस्ताव भी नहीं करता है। ऐसे प्रस्तावों का किसी भी तरीके से जवाब मत दीजिए।"

Caution: RBI never sends mails, SMSs or makes calls asking for personal information like bank account details, passwords, etc. It never keeps or offers funds to anyone. Please do not respond in any manner to such offers.

F. No. 28/06/2016-CP- IF-II
Government of India
Ministry of Finance
Department of Financial Services

'Jeevan Deep' Building,
Parliament Street, New Delhi,
Dated: 28th March, 2016

To

The Chairmen/Chairpersons/ CMDs/ MD & CEOs of all Public Sector Banks.

Subject: Stand Up India – Guidelines & Identification of Eligible Borrowers


Sir/Madam,

This is in continuation of this Department's DO letter dated 20.03.2016 regarding launch event of Stand up India Scheme vide which it was advised to take advance steps, on priority, to process eligible loan applications in line with the guidelines of Stand Up India Scheme. Detailed guidelines of the scheme are enclosed herewith for reference.

2. Sanction letters are proposed to be handed over to a few beneficiaries at the launch event. Keeping in line with the requirement, it is requested that borrowers who stand qualified to be sanctioned loans in conformity with the 'Stand up India' guidelines may kindly be identified and the details sent to this Department by 30th March, 2016. This shall facilitate the process of selection of the final list of borrowers who could receive sanction letters directly from the Hon'ble PM.

Encl: As above.

Yours faithfully,



(Pankaj Jain)
Joint Secretary to Govt. of India
011-23747507

Guidelines for Stand up India Scheme

The objective of the Stand Up India scheme is to facilitate bank loans between Rs. 10 lakh and Rs. 1 Crore to at least one Scheduled Caste (SC) or Scheduled Tribe (ST) borrower and at least one woman borrower per bank branch for setting up a greenfield enterprise. This enterprise may be in manufacturing, services or the trading sector. In case of non-individual enterprises at least 51% of the shareholding and controlling stake should be held by either an SC/ST or Woman entrepreneur.

2. The Stand Up India scheme is based on recognition of the challenges faced by SC, ST and women entrepreneurs in setting up enterprises, obtaining loans and other support needed from time to time for succeeding in business. The scheme therefore endeavours to create an eco system which facilitates and continues to provide a supportive environment for doing business. The scheme, which covers all branches of Scheduled Commercial Banks, will be accessed in three potential ways:
 - o Directly at the branch or
 - o Through SIDBI's Stand Up India portal or
 - o Through the Lead District Manager ((LDM)
3. The portal will be the crucial interface layer for parameters/ metrics of the borrower (obtained through a set of about 8-10 questions listed below) and will provide information and feedback to such borrowers. A potential borrower will have the option of registering on the portal right away or simply visiting it and registering later. This portal may be accessed at home, at Common Service Centres (CSCs), through a bank branch (through the nodal officer for MUDRA at the branch) or through the LDM. In branches where internet access is restricted , the branch will guide the potential borrower to an internet access point till such time that the Stand Up portal is integrated with the Core Banking Solution (CBS) at the branch concerned

4. The approach of the Stand Up India portal, for handholding is based on obtaining answers to a set of relevant questions at the initial stage. These would be typically be:
- 1) Location of the borrower
 - 2) Category – SC/ ST/ Woman
 - 3) Nature of business planned
 - 4) Availability of place to operate the business.
 - 5) Assistance needed for preparing a project plan
 - 6) Requirement of skills/training (technical and financial).
 - 7) Details of present bank account.
 - 8) Amount of own investment into the project
 - 9) Whether help is needed to raise margin money
 - 10) Any previous experience in business

Based on the response, the portal provides relevant feedback and helps categorise the visitor to the portal as a **Ready Borrower** or a **Trainee Borrower**. Indicative process chart is given in Annexure.

Ready Borrower

5. In case the borrower requires no handholding support, then registration on the portal as a **Ready Borrower** starts the process of application for the loan at the selected bank. At this stage an application number will be generated and information about the borrower shared with the bank concerned, the LDM (posted in each district) and the relevant linked office of NABARD/ SIDBI. The offices of SIDBI and NABARD shall be designated Stand Up Connect Centres (SUCC). The loan application will now be generated and tracked through the portal.

Trainee Borrower

- 5.1 In cases where the borrower indicates a need for handholding, then registration as a **Trainee Borrower** on the portal will link the borrower to the LDM of the concerned district and the relevant office of SIDBI/ NABARD. This

process which would be electronic; could be done at the borrower's home by himself/ herself or at a CSC or through a bank branch by the officer dealing with MUDRA, as explained in paragraph 2.

- 5.2 SIDBI (84 offices) and NABARD (419 offices) as Stand Up India Connect Centres will then arrange for support for such trainee borrowers as requested in any of the following ways:
- a. For financial training – at the Financial Literacy Centres (FLCs)
 - b. For skilling – at skilling centres (Vocational Training Centres - VTPs/ Other Centres -OCs)
 - c. For EDPs – at MSME DIs/ District Industries Centres (DICs)/ Rural Self Employment Training Institutes (RSETIs)
 - d. For work shed – DICs
 - e. For margin money – offices related to margin money support schemes e.g. State SC Finance Corporation, Women's Development Corporation, State Khadi & Village Industries Board (KVIB), MSME-DIs etc.
 - f. For mentoring support from established entrepreneurs – DICCI, Women Entrepreneur Associations, Trade bodies. Credible, well established NGOs can also be used for extending hand holding support.
 - g. For utility connections – Offices of utility providers
 - h. For DPRs – Project profiles available with SIDBI/ NABARD/ DICs

At any time, even after the loan has been sanctioned, any borrower may access the services of the Stand Up Connect Centres.

- 5.3 The LDM will monitor the process and work with local offices of SIDBI and NABARD for problem solving and easing bottlenecks. Based on the progress being achieved in each case and prima facie viability, the LDM will sensitise the concerned bank branch on potential cases likely to come up. Once this is done, SIDBI/ NABARD will meet concerned bank officials for further follow up. These organisations will also work with other organisations who are stakeholders such as the Dalit Indian Chambers of Commerce and Industry (DICCI), Women's Entrepreneur Associations etc.

- 5.4 Once hand holding requirements are adequately met to the satisfaction of the LDM and the trainee borrower, then a loan application will be generated through the portal.

Stand Up India Portal

6. The Stand Up India Portal is interactive. It hosts information about various entities providing handholding support to the borrower. This includes:
- Training : Technical or/ and Financial
 - DPR preparation
 - Margin money support
 - Shed / workplace identification
 - Raw material sourcing
 - Bill discounting
 - E-com registration
 - Registration for taxation
7. The Portal is designed to obtain application forms, gather and provide information, enable registration, provides links for handholding, assists in tracking and monitoring. As more facilities become available it shall be further refined into an end to end solution.
8. The Stand Up India scheme endeavours to create an eco system to make borrowers ready. This system is now meant for supporting Stand Up Borrowers but will be extended in due course to other schemes.

Nature of Loan

9. The loan shall be a Composite Loan i.e. to meet requirements of assets such as plant and machinery and working capital. It is expected to cover 75 % of project cost and the rate of interest would be lowest applicable rate of the bank for that category (rating) not to exceed (base rate (MCLR) + 3%+ tenor premium). It shall be repayable in up to 7 years with a moratorium of up to 18 months. A Rupay card will be issued to enable operation of the working capital component. (The stipulation of the loan being expected to cover 75% of the project cost would not

apply if the borrowers contribution along with convergence support from any other scheme exceeds 25% of the project cost)

Credit Guarantee/ Collateral

10. The scheme for Credit Guarantee for loans under Stand Up India has been notified (www.ncgfc.in). The norms in this respect are aligned with existing CGTMSE norms.

Margin Money

11. The Scheme envisages 25% margin money which can be provided in convergence with eligible Central / State schemes. While such schemes can be drawn upon for availing admissible subsidies or for meeting margin money requirements, in all cases, the borrower shall be required to bring in minimum of 10% of the project cost as own contribution. To illustrate, if a State scheme supports a borrower with 20% of the project cost as subsidy, then the borrower will be required to contribute at least 10% of the project cost. Any subsidy received by a unit which was not foreseen during loan appraisal will be credited to the loan account. In cases where a subsidy was included during appraisal but received after commissioning, the same may be released to the borrower to repay any loan taken for arranging margin money. A list of Central / State wise subsidy/incentive schemes will be provided on the Portal. New schemes will be added as they become available.

District Level Credit Committee

12. The District Level Credit Committee (DLCC) under the Collector with the LDM as Convenor shall periodically review cases of both types of borrowers, meeting at least once each quarter. SIDBI and NABARD officers will join the review meetings.

Assistance after loan disbursement

13. Events will be organised at District level, as frequently as necessary and at least once in each quarter, involving stakeholders to share best practices, review, problem solving and guide potential entrepreneurs. These events will also provide

means for facilitating registration for bill discounting services, e-market places, taxation etc. NABARD will organise these events with the support of SIDBI.

Grievance Redressal

14. Provision has been made in the portal for redressal of grievances of the borrower. The portal provides contact details of the officers/agencies in each bank designated to attend to grievances. A system for online submission of complaints and their subsequent tracking through the portal shall be developed. Feedback on disposal of the complaint is to be made available to the customer by the bank concerned.

15. Banks may determine requirements such as stock statements, insurance of assets created & reasonable processing fees.

Responsibilities of Stakeholders

Stand Up Connect Centres(SIDBI/ NABARD):

SIDBI:

- To operate and maintain the Stand Up India web portal
- Arrange for handholding support for Trainee Borrowers
- Liaise with banks for follow up in potential cases through LDM/SLBC
- Coordinate with LDM for easing bottlenecks
- Assist the SLBC and DLCC in reviews and monitoring
- Participate in Stand Up events organised by NABARD.

NABARD:

- Training of Trainers, LDMs, Bank officers for Stand Up India
- Arrange for handholding support for trainee borrowers
- Liaise with banks for follow up in potential cases through the LDM
- Coordinate with LDM for easing bottlenecks
- Assist the SLBC and DLCC in reviews and monitoring
- Organise events, as frequently as necessary and at least once in each quarter, for experience sharing etc. amongst stakeholders.

LDMs:

- Monitor progress of cases
- Serve as contact point for SIDBI/NABARD for easing bottlenecks.
- Sensitise bankers on potential borrowers.
- Follow up with concerned regional/zonal office of the respective bank to ensure timely processing/ sanction of loans as per time frame specified in Code of Bank's Commitment to Micro and Small Enterprises.
- Ensure that borrower's requirement of handholding support is satisfied to the extent possible.
- Convene DLCC meetings in the specified periodicity.
- Participate in quarterly events with stakeholders organised by NABARD.

DLCC:

- DLCC under the Collector to review progress periodically
- Grievance redressal at district level
- Assist in resolving issues, if any, relating to public utility services and work space for potential borrowers

Bank branches:

- Help potential borrowers in accessing the portal
- Process loan applications received online or in person
- Process loans within the timeframe as stipulated in Code of Bank's Commitment to SME borrower (Application for loan upto Rs.5 lakh within 2 weeks, between Rs. 5 – 25 lakh in 3 weeks, above Rs. 25 lakh in 6 weeks, from the date of receipt of application provided the application is complete in all respects and is accompanied by documents required)
- In case of rejection, reason to be made known to borrower as stipulated in the Code of Bank's Commitment to Customers.

- Grievance redressal at the bank level should be done in 15 days at the bank level as per Code of Bank's Commitment to Customers.
- Banks to put in place an internal mechanism for monitoring of scheme performance.

Borrowers:

- Access the portal or visit a bank branch and answer a short set of questions
- If categorised as a Trainee Borrower, then go through the sequence of handholding support, as applicable
- Arrange/ provide requisite documentation as required by the bank branch
- Attend quarterly events on experience sharing, best practices, problem solving etc.
- Set up and run the unit with due diligence.
- Make repayments in due time.



भारतीय रिज़र्व बैंक
RESERVE BANK OF INDIA
www.rbi.org.in

RBI/2017-2018/155

FIDD.CO.LBS.BC.No.19/02.01.001/2017-18

April 6, 2018

The Chairmen/Managing Directors/Chief Executive Officers

All SLBC Convener Banks/ Lead Banks

Madam/Dear Sir,

Revamp of Lead Bank Scheme - Action Points for SLBC Convener Banks/ Lead Banks

As you are aware, the Lead Bank Scheme (LBS) was last reviewed by the "High Level Committee" under Smt Usha Thorat, then Deputy Governor of Reserve Bank of India as the Chairperson in 2009. In view of changes that have taken place in the financial sector over the years, Reserve Bank of India had constituted a "Committee of Executive Directors" of the Bank to study the efficacy of the Scheme and suggest measures for improvement. The Committee's recommendations were discussed with various stakeholders and based on their feedback, it has been decided that the following 'action points' will be implemented by the SLBC Convener Banks/Lead Banks.

- i. State Level Bankers' Committee (SLBC) meetings should primarily focus on policy issues with participation of only the senior functionaries of the banks/ Government Departments. All routine issues may be delegated to sub-committee(s) of the SLBC. A Steering Sub-committee may be constituted in the SLBC to deliberate on agenda proposals from different stakeholders and finalise a compact agenda for the SLBC meetings. Typically, the Sub-Committee could consist of SLBC Convener, RBI & NABARD representatives & senior State Government representative from the concerned department, e.g. Finance/ Institutional Finance and two to three banks having major presence. Other issue-specific sub-committees may be constituted as required. A Revised Agenda for SLBC meetings is attached as **Annex I** for implementation.

वित्तीय समावेशन और विकास विभाग, केन्द्रीय कार्यालय, 10 वी मंजिल, केन्द्रीय कार्यालय भवन, शहीद भगतसिंह मार्ग, पोस्ट बॉक्स सं. 10014, मुंबई -400001

Financial Inclusion & Development Dept, Central Office, 10th Floor, Central Office Building, Shahid Bhagat Singh Marg, P.B.No.10014, Mumbai-1

टेली Tel:022-22601000 फैक्स: 91-22-22621011/22610943/22610948 ई -मेल : cgmincfidd@rbi.org.in

हिंदी आसान है, इसका प्रयोग बढ़ाइए।

"चेतावनी : मेल रिज़र्व बैंक द्वारा-डाक, एसएमएस या फोन कॉल के जरिए किसी की भी व्यक्तिगत जानकारी जैसे बैंक के खाते का ब्यौरा, पासवर्ड आदि नहीं मांगी जाती है। यह धन रखने या देने का प्रस्ताव भी नहीं करता है। ऐसे प्रस्तावों का किसी भी तरीके से जवाब मत दीजिए।"

Caution: RBI never sends mails, SMSs or makes calls asking for personal information like bank account details, passwords, etc. It never keeps or offers funds to anyone. Please do not respond in any manner to such offers.



- ii. In cases where the Managing Director/Chief Executive Officer/Executive Director of the SLBC Convenor Bank is unable to attend SLBC Meetings, the Regional Director of the RBI shall co-chair the meetings along with the Additional Chief Secretary/Development Commissioner of the State concerned.
- iii. The corporate business targets for branches, blocks, districts and states may be aligned with the Annual Credit Plans (ACP) under the Lead Bank Scheme to ensure better implementation. The Controlling Offices of the banks in each state should synchronize their internal business plans with the ACP under Lead Bank Scheme.
- iv. At present, discussions at the Quarterly Meetings of the various LBS fora viz. State Level Bankers' Committee (SLBC), District level Consultative Committee (DCC) and Block Level Bankers' Committee (BLBC) primarily focuses on the performance of banks in the disbursement of loans vis-a-vis the allocated target under the Annual Credit Plan. The integrity & timeliness of the data submitted by banks for the purpose has been an issue as a significant portion of this data is manually compiled and entered into the Data Management Systems of the SLBC Convener Banks. The extent to which this data corresponds with the data present in the CBS of the respective banks also varies significantly. Therefore, there is need of a standardized system to be developed on the website maintained by each SLBC to enable uploading and downloading of the data pertaining to the Block, District as well as the State. The relevant data must also be directly downloadable from the CBS and/ or MIS of the banks with a view to keeping manual intervention to a minimal level in the process. The procedure relating to the envisaged intervention in this area is given in **Annex II**. Necessary modifications may be made on the SLBC websites and to the CBS & MIS systems of all banks to implement the envisaged data flow mechanism.
- v. To strengthen the BLBC forum which operates at the base level of the Lead Bank Scheme, it is necessary that all branch managers attend BLBC meetings and enrich the discussions with their valuable inputs. Controlling Heads of banks may also attend a few of the BLBC meetings selectively.



- vi. Rural Self Employment Training Institutes (RSETIs) should be more actively involved and monitored at various fora of LBS particularly at the DCC level. Focus should be on development of skills to enhance the credit absorption capacity in the area and renewing the training programmes towards sustainable micro enterprises. RSETIs should design specific programmes for each district/ block, keeping in view the skill mapping and the potential of the region for necessary skill training and skill up gradation of the rural youth in the district.
2. You are advised to initiate necessary action for implementation of the 'action points' and also closely monitor the progress/ follow up by banks in this regard.
3. Please keep the respective Regional Office of the Reserve Bank of India informed of the action taken in the matter.
4. A copy of this circular is also being endorsed to the Chief Secretaries of all States.

Yours faithfully,

(Gautam Prasad Borah)
Chief General Manager-in-Charge

Encl.:

- I. Revised Agenda for SLBC Meetings
- II. Management of Data Flow at LBS Fora – Procedure

Annex I:

Revised Agenda for SLBC Meetings

1. Review of financial inclusion initiatives, expansion of banking network and Financial Literacy
 - a. *Status of opening of banking outlets in unbanked villages, CBS-enabled banking outlets at the unbanked rural centres (URCs)*
 - b. *Review of Operations of Business Correspondents – hurdles/issues involved*
 - c. *Progress in increasing digital modes of payment in the State, provision of continuous connectivity with sufficient bandwidth, resolving connectivity issues/ connectivity options (Bharat Net, VSAT, etc.), installation of ATMs and PoS machines and status of implementation of e-receipts and e-payments in the State*
 - d. *Status of rollout of Direct Benefit Transfer in the State. Aadhaar seeding and authentication*
 - e. *Review of inclusion of Financial Education in the School Curriculum, financial literacy initiatives by banks (particularly digital financial literacy)*
 - f. *Creating awareness about various schemes, subsidies, facilities e.g. crop insurance, renewable energy*
 - g. *Review of efforts towards end to end projects involving all stakeholders in the supply chain*
2. Review of credit disbursement by banks
 - a. *Achievement under ACP of the State, Priority Sector Lending,*
 - b. *Discussion on lending towards government sponsored schemes (DAY-NRLM, DAY-NULM, MUDRA, Stand-Up India, PMEGP, etc.) and impact of these schemes*
 - c. *Flow of credit to MSMEs and for affordable housing*
 - d. *KCC loan, crop insurance under PMFBY*
 - e. *Grant of Education Loans*
 - f. *Progress under SHG-bank linkage*
3. Doubling of Farmers' Income by 2022
4. CD Ratio, Review of Districts with CD Ratio below 40% and working of Special Sub-Committees of the DCC (SCC).
5. Position of NPAs in respect of schematic lending, Certificate Cases and Recovery of NPAs
6. Review of restructuring of loans in natural calamity affected districts in the State, if any

7. Discussion on policy initiatives of the Central/State Government/RBI (Industrial Policy, MSME Policy, Agriculture Policy, Start-Up Policy, etc.), and expected involvement of banks
8. Discussion on improving rural infrastructure/ credit absorption capacity.
 - a. *Any large project conceived by the State Government to help improve C-D Ratio.*
 - b. *Explore the scope of state-specific potential growth areas and the way forward – choosing partner banks.*
 - c. *Discussion on findings of region-focused studies, if any, and implementing the suggested solutions*
 - d. *Identification of gaps in rural and agriculture infrastructure which need financing (rural godowns, solar power, agro processing, horticulture, allied activities, agri-marketing etc.)*
 - e. *Implementation of Model Land Leasing Act 2016 (exploring possibility)*
9. Efforts towards skill development on mission mode partnering with KVK, Horticulture Mission, National Skill Development Corporation, ASCI, etc. including a review of functioning of RSETIs
10. Steps taken for improving land record, progress in digitization of land records and seamless loan disbursements.
11. Sharing of success stories and new initiatives at the district level that can be replicated in other districts or across the State
12. Discussion on Market Intelligence Issues e.g.
 - a. *Ponzi Schemes/ Illegal Activities of Unincorporated Bodies/ Firms/ Companies Soliciting Deposits from the Public*
 - b. *Banking Related Cyber Frauds, phishing, etc.*
 - c. *Instances of usurious activities by lending entities in the area, cases of over indebtedness*
 - d. *Credit related frauds by borrower groups etc.*
13. Issues remaining unresolved at DCC/DLRC meeting
14. Timely submission of data by bank, adhering the schedule of SLBC meeting
15. Any other item, with the permission of the Chair.

Annex II:

Management of Data Flow at LBS Fora – Procedure

- i. Each bank's CBS should have a provision to generate a report pertaining to all LBS related data/ tables to Excel. This data should have information pertaining to all the branches operating in the state including fields/ columns for District & Block name. Access to Download & Export this data from bank CBS should be given to the Controlling Offices of the Banks who would be solely responsible for the process of 'Data Feeding' for all districts/ blocks within their jurisdiction.
- ii. The 'Data Feeding' process is the process of uploading this Excel file (downloaded in step (i) above) on the SLBC websites. SLBC Websites should have a provision to 'Import/ Upload' all the data present in the Excel Sheet on the database of the SLBC Website. This would obviate any manual 'data entry' at the SLBC/ Controlling Office level.
- iii. To facilitate the above functionality, each SLBC Convenor Bank would have to add this 'Import/ Upload' functionality to their SLBC website along with the requisite capabilities at the back-end.
- iv. The SLBC website would, thus, effectively work as a data aggregation platform. Further, data analysis capabilities could also be added to the SLBC websites depending on the available resources.
- v. The SLBC websites should provide access to LDMs to download district and block specific data directly from this website thus ensuring integrity and timely availability of data.
- vi. There could still be some data pertaining to State Government Schemes/ other data that is not available on the CBS or MIS of the banks. This would have to be collated at the Controlling Office level as is done now. At the SLBC website, functionalities could be provided to enter this data too. This could then be downloaded by the LDMs for district/ block level reports. Banks may also add Open Format fields like 'text boxes' for data or information that is special or is entered/ used once in a while.
- vii. Such a system ensures that LDMs & SLBC Convenor Banks have to do zero or minimal data entry/ feeding and all data is entered by a single 'custodian of data' which is the Controlling Office of each Bank. Any information to be provided by Government extension agencies could also be similarly uploaded.

उत्तराखण्ड शासन
वित्त अनुभाग-9
संख्या- /2017/XXVII(9)/स्टाम्प-55/2009
देहरादून: दिनांक 12 अप्रैल, 2017

अधिसूचना

चूंकि, राज्य सरकार का यह समाधान हो गया है कि लोकहित में ऐसा करना आवश्यक एवं समीचीन है;


अतः राज्यपाल, भारतीय स्टाम्प अधिनियम, 1899 (केन्द्रीय अधिनियम संख्या 2, वर्ष 1899) की धारा 9 की उपधारा (1) के खण्ड (क) द्वारा प्रदत्त शक्तियों का प्रयोग करके, शासन की अधिसूचना संख्या-160/2016/XXVII(9)/स्टाम्प-55/2009, दिनांक 30 जून, 2016 में आंशिक संशोधन करते हुए आगामी 05 वर्ष अर्थात् दिनांक 01.04.2017 से 31.03.2022 की तारीख तक ₹ 5,00,000.00 (₹ पांच लाख मात्र) तक के कृषि सम्बन्धी क्रिया-कलापों के प्रयोजनार्थ लिये गये ऋणों हेतु निष्पादित बन्धक विलेखों पर स्टाम्प शुल्क प्रभार्य न किये जाने की सहर्ष स्वीकृति प्रदान करते हैं।

(अमित सिंह नेगी)
सचिव।

संख्या-91 (1)/2017/XXVII(9)/स्टाम्प-55/2009, तददिनांकित।

प्रतिलिपि: निम्नांकित को सूचनार्थ एवं आवश्यक कार्यवाही हेतु प्रेषित:-

1. समस्त प्रमुख सचिव/सचिव, उत्तराखण्ड शासन।
2. मण्डलायुक्त, गढ़वाल/कुमायूँ, उत्तराखण्ड।
3. महानिरीक्षक, निबन्धन, उत्तराखण्ड, देहरादून।
4. महालेखाकार, उत्तराखण्ड, देहरादून।
5. समस्त जिलाधिकारी, उत्तराखण्ड।
6. उप-निदेशक, लिथो प्रेस, रुड़की को हिन्दी अधिसूचना की प्रति इस अनुरोध के साथ प्रेषित कि वह इसे गजट के आगामी अंक में प्रकाशित कर 100 प्रतियां शासन के वित्त अनुभाग-9 को उपलब्ध करा दें।
7. गार्ड फाइल।

आज्ञा से,

(हीरा सिंह बसेड़ा)
अनु सचिव।

उत्तराखण्ड शासन
राजस्व अनुभाग-1
संख्या- —/XVIII(1)/2018-07(37)/2015
देहरादून: दिनांक: 23 मई, 2018

कार्यालय ज्ञाप

उत्तराखण्ड राज्य के समस्त जिलों की तहसीलों के बैंकों में कृषि भूमि के अभिलेखों में कृषि तथा कृषि से सम्बन्धित गतिविधियों हेतु लिए गये ऋण से सम्बन्धित वसूली प्रमाण पत्रों की ऑनलाईन फाईलिंग किये जाने की एतद्द्वारा स्वीकृति प्रदान की जाती है।


(विनोद प्रसाद रतूड़ी)
सचिव (प्रभारी)।

संख्या- 073/XVIII(1)/2018 एवं तददिनांक।

प्रतिलिपि निम्नलिखित को सूचनार्थ एवं आवश्यक कार्यवाही हेतु प्रेषित:-

1. समस्त अपर मुख्य सचिव/प्रमुख सचिव/सचिव, उत्तराखण्ड शासन।
2. आयुक्त एवं सचिव, राजस्व परिषद, उत्तराखण्ड, देहरादून।
3. आयुक्त, गढ़वाल/कुमाऊं मण्डल, पौड़ी/नैनीताल।
4. महालेखाकार, उत्तराखण्ड देहरादून।
5. स्टॉफ ऑफिसर, मुख्य सचिव, उत्तराखण्ड शासन।
6. समस्त जिलाधिकारी, उत्तराखण्ड।
7. निदेशक, लेखा एवं हकदारी, उत्तराखण्ड।
8. निदेशक, सूचना एवं लोक सम्पर्क विभाग, उत्तराखण्ड देहरादून।
9. निदेशक, राष्ट्रीय सूचना केन्द्र, उत्तराखण्ड सचिवालय देहरादून।
10. सहायक महाप्रबन्धक, उत्तराखण्ड राज्य स्तरीय बैंकर्स समिति, भारतीय स्टेट बैंक, प्रशासनिक कार्यालय, 01 न्यू कैंट रोड, देहरादून।
11. गार्ड फाईल।

आज्ञा से,


(बी०एम० मिश्र)
अपर सचिव।

उत्तराखण्ड शासन
वित्त अनुभाग-9
संख्या- /2016/XXVII(9)/यूओ0-04/स्टाम्प/2014
देहरादून: दिनांक 26 दिसम्बर, 2016

अधिसूचना

राज्यपाल, भारतीय स्टाम्प अधिनियम, 1899 (अधिनियम संख्या 2 वर्ष 1899) उत्तराखण्ड राज्य में यथा प्रयुक्त तथा समय-समय पर यथा संशोधित की धारा 9 की उपधारा (1) के खण्ड (क) सपठित साधारण खण्ड अधिनियम, 1897 (अधिनियम संख्या 10 सन् 1897) की धारा 21 द्वारा प्रदत्त शक्तियों का प्रयोग करते हुये, स्वयं सहायता समूहों द्वारा बैंकों से ₹ 5.00 लाख तक प्राप्त किये जाने वाले ऋणों के सम्बन्ध में निष्पादित बन्धक विलेखों पर प्रभाय स्टाम्प शुल्क में शत-प्रतिशत छूट प्रदान करने की सहर्ष स्वीकृति प्रदान करते हैं।

(अमित सिंह नेगी)
सचिव।

संख्या- 295 (1) / 2016 / XXVII (9) / यूओ0-04 / स्टाम्प / 2014 तद्दिनांकित।

- प्रतिलिपि:** निम्नलिखित को सूचनार्थ एवं आवश्यक कार्यवाही हेतु प्रेषित-
1. अपर मुख्य सचिव, उद्यान एवं रेशम विभाग, उत्तराखण्ड शासन।
 2. प्रमुख सचिव, न्याय एवं विधायी विभाग, उत्तराखण्ड शासन।
 3. मण्डल-युक्त, कुमायूँ एवं गढ़वाल।
 4. महानिरीक्षक, निबन्धन, उत्तराखण्ड, देहरादून।
 5. सम्स्त जिलाधिकारी, उत्तराखण्ड।
 6. उप महानिरीक्षक/सहायक महानिरीक्षक, निबन्धन, देहरादून।
 7. निदेशक, राजकीय मुद्रणालय रुड़की को इस आशय के साथ प्रेषित कि ये उक्त अधिसूचना को आगामी अंक में प्रकाशन उपरान्त 100 प्रतियां शासन में उपलब्ध करा दें।
 8. प्रभारी, एन्डआईसीओ, सचिवालय, देहरादून।
 9. गार्ड फाइल।

आज्ञा से,

(बी०डी० बेलवाल)
अनु सचिव।

प्रेषक,

तहसीलदार
देहरादून, सदर।

सेवा में,

संयोजक,
राज्य स्तरीय बैंकर्स समिति
भारतीय स्टेट बैंक, उत्तराखण्ड
देहरादून।

पत्र संख्या 366/स0का0-2018


दिनांक 28-04-2018

विषय:- ऋण का प्रभार ऋण मुक्त करने के लिए राजस्व अभिलेखों (खतौनी) में ऑन लाईन दर्ज करने हेतु उपभोक्ता शुल्क के रूप में धनराशि लिये जाने के सम्बन्ध में।

महोदय,


उपर्युक्त विषयक कार्यालय जिलाधिकारी देहरादून के पत्र सं0 541/सात-स0का0-2018 दिनांक 14 मार्च 2018 के क्रम में आपको अवगत कराया जाता है कि कृषि तथा कृषि से सम्बन्धित गतिविधियों के लिए ऋण के प्रभार की प्रविष्टि किये जाने हेतु 50 रुपये का शुल्क निर्धारित किया गया है।

अतः आपको सूचित किया जाता है कि समस्त बैंकों द्वारा जारी बंधक पत्रों/बंधक मुक्त पत्रों के साथ शासकीय शुल्क 50 रुपये प्रति बंधक कार्यालय में जमा कराने का कष्ट करें।


तहसीलदार
देहरादून, सदर।

प्रतिलिपि :- निम्न को सूचनार्थ प्रेषित।

1. जिलाधिकारी महोदय देहरादून।
2. उपजिलाधिकारी सदर देहरादून।
3. जिला सूचना विज्ञान अधिकारी एन0 आई0 सी0 देहरादून।


तहसीलदार
देहरादून, सदर।

प्रेषक,

निदेशक,
राज्य नगरीय विकास अभिकरण,
31/62, राजपुर रोड़, देहरादून।

सेवा में,

सहायक महाप्रबन्धक,
एस0एल0बी0सी0,
एस0बी0आई0, देहरादून।

देहरादून, दिनांक: 22 जून, 2018

विषय- प्रधानमंत्री आवास योजना: सबके लिए आवास (शहरी) के ऋण आधारित ब्याज सब्सिडी घटक अन्तर्गत एम0आई0जी0-1 व 2 में कारपेट एरिया बढ़ाये जाने के सम्बन्ध में।

महोदय,

उपरोक्त विषयक उप सचिव, आवासन एवं शहरी कार्य मंत्रालय, भारत सरकार के पत्र संख्या-I-11016/15/2016-HFA-4(Pt)/E-9029212, Dated 12 June, 2018 (छायाप्रति संलग्न) का संदर्भ ग्रहण करने का कष्ट करें, जिसके द्वारा प्रधानमंत्री आवास योजना: सबके लिए आवास (शहरी) के ऋण आधारित ब्याज सब्सिडी घटक अन्तर्गत भारत सरकार द्वारा एम0आई0जी0-1 में कारपेट एरिया 120 वर्ग मी0 से बढ़ाकर 160 वर्ग मी0 एवं एम0आई0जी0-2 में कारपेट एरिया 150 वर्ग मी0 से बढ़ाकर 200 वर्ग मी0 कर दिया गया है।

उपरोक्त संशोधित मार्ग-दर्शिका की प्रति संलग्न कर इस आशय के साथ प्रेषित है कि समस्त लीड बैंक मैनेजर एवं समस्त बैंकों को उक्त संशोधन से अदगत कराते हुए तदनुसार ऋण स्वीकृत करने हेतु निर्देशित करने का कष्ट करें।

संलग्नक-उपरोक्तानुसार।

भवदीय

(भूपाल सिंह मनराल)
निदेशक।

संख्या एवं दिनांक तदैव:

प्रतिलिपि- निम्नलिखित को सूचनार्थ एवं आवश्यक कार्यवाही हेतु प्रेषित-

1. सचिव, शहरी विकास विभाग, उत्तराखण्ड शासन को सादर सूचनार्थ।
2. समस्त जिलाधिकारी, उत्तराखण्ड।
3. नगर आयुक्त, समस्त नगर निगम/अधिशाली अधिकारी, समस्त नगर पालिका परिषद/नगर पंचायत, उत्तराखण्ड को इस आशय के साथ प्रेषित कि उपरोक्त संशोधित मार्ग-दर्शिका के अनुसार ऋण स्वीकृत कराना सुनिश्चित करें।
4. क्षेत्रीय प्रमुख हडको, देहरादून।
5. प्रबन्धक एन0एच0बी0, नई दिल्ली।
6. समस्त लीड बैंक अधिकारी, उत्तराखण्ड।

(भूपाल सिंह मनराल)
निदेशक।

No. I-11016/15/2016-HFA-4(Pt)/ E-9029212

Government of India
Ministry of Housing and Urban Affairs
(HFA- 4 Section)

Nirman Bhawan, New Delhi
Dated the 12th June, 2018

To

1. Dr. M. Ravi Kanth, CMD (HUDCO), Core-7A, 4th Floor, IHC Building, Lodi Road, New Delhi-110003. Tel. No. 011-24693022, Email: cmdhudco@gmail.com
2. Shri Sriram Kalyanaraman, MD & CEO, National Housing Bank, Core 5-A, 3rd Floor, India Habitat Centre, Lodhi Road, New Delhi-110003, (PBX) 011-2464 2722, Fax : 011-2464 9030, E-mail: sriram.kalynaraman@nhb.org.in

Sub: Increase in the carpet area of houses eligible for interest subsidy under the Credit Linked Subsidy Scheme (CLSS) for the Middle Income Group (MIG) under Pradhan Mantri Awas Yojana (Urban).

Sir,

I am directed to refer to this Ministry's letter of even number dated 11th March, 2017 intimating therewith launch of a new Credit Linked Subsidy Scheme to provide interest subsidy for housing loans to eligible beneficiaries belonging to Middle Income Group (CLSS for MIG). The Scheme covers two income segments in the MIG viz. annual household income between Rs.6,00,001 (Rupees Six Lakh One) to Rs.12,00,000 (Rupees Twelve Lakh) (MIG-I) and annual household income between Rs.12,00,001 (Rupees Twelve Lakh One) to Rs.18,00,000 (Rupees Eighteen Lakh) (MIG-II). The scheme was approved to be implemented initially in 2017 for a period of one year w.e.f 01.01.2017. The operational guidelines for the scheme of CLSS for MIG were also circulated therewith.

2. The tenure of the CLSS for MIG scheme was later on extended by 15 months beyond the approved one year period i.e. upto 31.03.2019. Subsequently, the carpet area was also increased in the MIG I category from 90 square metre to 'upto 120 sq. metre' and in MIG II from 110 square meters to 'upto 150 square metre', respectively. These changes in the scheme guidelines were communicated vide this Ministry's letters of even number dated 30th October, 2017 and 27th November, 2017, respectively.

3. Ministry has received feedback from National Housing Bank (NHB) and Housing and Urban Development Corporation Ltd. (HUDCO), the two Central Nodal Agencies (CNAs) involved in implementation of the scheme and representations have also come from various other stakeholders requesting for removal or increasing the carpet area cap specified on CLSS for MIG. This is to facilitate several potential customers, who were otherwise eligible, especially in smaller cities/towns, but because they were buying flats/houses, constructing houses, where the carpet area exceeded the cap of either 120 square metre or 150 square metre thus rendering them ineligible for the interest subsidy under MIG. Keeping in view the overall intent of the CLSS for MIG scheme to support the dream of the deserving family in owning a house, the competent authority in the Ministry has approved enhancement in carpet area in the MIG I category from 'upto 120 square metre' to 'upto 160 square metre' and in MIG II from 'upto 150 square meter' to 'upto 200 square metre', respectively. The enhancement in carpet area will be effective from the date the CLSS for MIG had become effective i.e. 01.01.2017.

Contd/-

4. The changes may please be further communicated to Primary Lending Institutions (PLIs).
5. This issues with the approval of competent authority.

Yours faithfully,



(Akhil Saxena)

Deputy Secretary to the Govt. of India
Tel. No. 2306 2280

Copy for information to:

1. PS to HUAM
2. PPS to Secretary (HUAM)
3. PS to JS&MD(HFA)
4. PS to JS & FA
5. PS to Director (HFA-I) / PS to Director (HFA-V) / PS to DS(HFA-III) / PS to Dir(NBO).
6. SO (IT) Cell for uploading the letter on the e-office portal of the Ministry.

Copy to:

1. Dy. Chief MIS, HFA Mission Directorate, New Delhi with the request for uploading it on the Ministry's website immediately.



(Rahul Mahna)

Under Secretary to the Government of India



भारतीय रिज़र्व बैंक
RESERVE BANK OF INDIA

www.rbi.org.in

FIDD.CO. LBS. No. 3671/02.01.001/2017-18

May 30, 2018

The Chairmen and Managing Directors
SLBC Convenor Banks/Lead Banks

Dear Sir/ Madam,

Lead Bank Scheme – Strengthening of Monitoring Information System (MIS)

Please refer to the letter FIDD.CO.LBS.No. 5973/02.01.001/2015-16 dated May 20, 2016 on the captioned subject. In this connection, we draw your attention to the circular FIDD.CO.Plan.BC.18/04.09.01/2017-18 dated March 01, 2018 on "Priority Sector Lending – Targets and Classification" wherein it has been decided that bank loans to Micro/Small and Medium Enterprises (Services), engaged in providing or rendering of services as defined in terms of investment in equipment under MSMED Act, 2006, shall qualify under priority sector without any credit cap.

2. Accordingly, the applicable loan limits per borrower to Micro/Small Enterprises (₹ 5 crore) and Medium Enterprises (₹ 10 crore) under the MSMEs Sector (Services) for classification under priority sector has been removed. SLBC Convenor Banks and Lead Banks are, therefore, advised to prepare the statements LBS-MIS I, II and III as per enclosed revised formats starting from the financial year 2018-19 and also place these statements for review at all DCC and SLBC meetings. The other instructions issued vide our above referred letter dated May 20, 2016 remain unchanged.

Yours faithfully,

Sd/-

(Gautam Prasad Borah)
Chief General Manager - in - Charge
Encl: 3 sheets

वित्तीय समावेशन और विकास विभाग, केन्द्रीय कार्यालय, 10 वी मंजिल, केन्द्रीय कार्यालय भवन, शहीद भगतसिंह मार्ग, पोस्ट बॉक्स सं. 10014, मुंबई -400001

Financial Inclusion & Development Dept, Central Office, 10th Floor, Central Office Building, Shahid Bhagat Singh Marg, P.B.No.10014, Mumbai-1

टेली Tel:022-22621001 फैक्स: 91-22-22621011/22610943/22610948 ई -मेल : cgmincidd@rbi.org.in

हिंदी आसान है, इसका प्रयोग बढ़ाइए।

"चेतावनी: मेल रिज़र्व बैंक द्वारा-डाक, एसएमएस या फोन कॉल के जरिए किसी की भी व्यक्तिगत जानकारी जैसे बैंक के खाते का न्यूनरा, पासवर्ड आदि नहीं मांगी जाती है। यह धन रखने या देने का प्रस्ताव भी नहीं करता है। ऐसे प्रस्तावों का किसी भी तरीके से जवाब मत दीजिए।"

Caution: RBI never sends mails, SMSs or makes calls asking for personal information like bank account details, passwords, etc. It never keeps or offers funds to anyone. Please do not respond in any manner to such offers.



Endt: FIDD.CO.LBS. No. 3672 /02.01.001/2017-18 of date

Copy forwarded for information and necessary action to:

1. The Secretary, Department of Financial Services, Ministry of Finance, Government of India.
2. The Regional Directors/General Managers (O-i-Cs) of the Reserve Bank of India, Regional Offices with a request to verify and forward the annual and quarterly formats of LBS MIS –I, II and III to Central Office within 15 days of the prescribed date from the concerned SLBC Convenor bank.
3. The Local Offices of SLBC Convenor banks.

A handwritten signature in blue ink, appearing to read 'R. S. Prasad', written over a horizontal line.

(R. S. Prasad)
Deputy General Manager

राज्य स्तरीय बैंकर्स समिति,
उत्तराखण्ड की
66वीं बैठक
दिनांक 10 सितम्बर, 2018
के
कार्य बिंदु/कार्य वृत्त

राज्य स्तरीय बैंकर्स समिति, उत्तराखंड
66वीं बैठक दिनांक 10 सितम्बर, 2018
कार्यवृत्त

राज्य स्तरीय बैंकर्स समिति, उत्तराखंड की 66वीं बैठक दिनांक 10 सितम्बर, 2018 को श्री उत्पल कुमार सिंह, मुख्य सचिव, उत्तराखंड शासन की अध्यक्षता तथा मुख्य अतिथि श्री प्रकाश पंत, माननीय वित्त मंत्री, उत्तराखंड, की गरिमामय उपस्थिति में संपन्न हुई। श्री सुचिन्द्र मिश्रा, संयुक्त सचिव, वित्तीय सेवाएं विभाग, वित्त मंत्रालय, भारत सरकार, श्री अमित सिंह नेगी, सचिव (वित्त), उत्तराखंड शासन, श्री पंकज पाण्डेय, सचिव (प्रभारी), उत्तराखंड शासन, श्रीमती तारिका सिंह, उप महाप्रबंधक, भारतीय रिजर्व बैंक, मुख्य महाप्रबंधक, श्री अविनाश चंद्र श्रीवास्तव, नाबार्ड, श्री आलोक कुमार चौधरी, मुख्य महाप्रबंधक, भारतीय स्टेट बैंक, श्री अजीत ठाकुर, महाप्रबंधक, भारतीय स्टेट बैंक एवं शासकीय विभागों के उच्चाधिकारियों, समस्त बैंकों के नियंत्रक तथा अग्रणी जिला प्रबंधकों / एग्रीकल्चर इंश्योरेंस कंपनी के साथ महत्वपूर्ण बिंदुओं की समीक्षा की गयी।

इस बैठक में निम्नानुसार बिंदुवार सार्थक चर्चा की गयी :

2000 से कम जनसंख्या वाले गाँवों को क्लस्टर / एस.एस.ए. आधार पर बैंकिंग सुविधायें प्रदान करना :

2000 से कम की आबादी वाले गाँवों में एस.एस.ए. के माध्यम से बैंकिंग सुविधा प्रदान करने के लिए 642 एस.एस.ए. में कार्यवाही लम्बित है, जिसका विवरण निम्नवत है :

Name of Bank	Pending SSAs where B.C. has to be appointed	Name of Bank	Pending SSAs where B.C. has to be appointed
State Bank of India Dehradun Module -147 Haldwani Module - 226	373	Bank of India	12
		Syndicate Bank	05
		Vijaya Bank	01
Punjab National Bank	112	Corporation Bank	07
Bank of Baroda	18	Bank of Maharashtra	01
Oriental Bank of Commerce	10	Dena Bank	01
Union Bank of India	16	Uttarakhand Gramin Bank	20
Canara Bank	01	Co-operative Bank	16
Central Bank of India	04	Nainital Bank	13
Punjab and Sind Bank	15	UCO Bank	11
Allahabad Bank	02	Indian Overseas Bank	04

मुख्य सचिव, उत्तराखण्ड शासन द्वारा उक्त विषय में निर्देशित किया गया कि सभी बैंक उन सभी एस.एस.ए., जहाँ कनेक्टिविटी उपलब्ध है, में बी.सी. की नियुक्ति कर शीघ्र बैंकिंग सुविधाएं प्रदान किया जाना सुनिश्चित करें, जिसकी समीक्षा राज्य स्तरीय बैंकर्स समिति, उत्तराखण्ड की सितम्बर, 2018 त्रैमास की बैठक में की जाएगी। अतः सभी बैंक इस बिंदु पर विशेष ध्यान दें।

मुख्य महाप्रबंधक, भारतीय स्टेट बैंक ने सुझाव दिया कि बी.सी. की नियुक्ति के संबंध में सभी बैंक जिला स्तर पर कार्यरत ग्राम्य विकास विभाग से संपर्क करें साथ ही ऐसे व्यक्ति जो सेना से सेवानिवृत्त हैं एवं अपनी आय को बढ़ाने के इच्छुक हैं, को बी.सी. के रूप में नियुक्त किया जा सकता है।

सभी अग्रणी जिला प्रबंधक जिले की डी.सी.सी. / डी.एल.आर.सी. की बैठक में जिलाधिकारी महोदय के साथ संबंधित एस.एस.ए. में बी.सी. नियुक्त करने विषयक विस्तृत रूप से चर्चा करें, जिससे कि जिला प्रशासन के सहयोग से बी.सी. की नियुक्ति संभव हो सके।

सहायक महाप्रबंधक, राज्य स्तरीय बैंकर्स समिति, उत्तराखण्ड ने बैंकों से अनुरोध किया कि सभी बैंक बी.सी. नियुक्त करने की कार्य प्रगति रिपोर्ट साप्ताहिक अंतराल में राज्य स्तरीय बैंकर्स समिति, उत्तराखण्ड को प्रेषित करना सुनिश्चित करेंगे, जिससे कि वास्तविक प्रगति एस.एल.बी.सी., उत्तराखण्ड के पोर्टल पर अपलोड एवं सदन के सम्मुख प्रस्तुत की जा सके।

डिजिटल बैंकिंग - AADHAR PAY / BHIM / ATM / POS / VSAT / e-PAYMENT / INTERNET BANKING

के माध्यम से लेन-देन को प्रोत्साहित करना :

अध्यक्ष महोदय द्वारा राज्य स्तरीय बैंकर्स समिति, उत्तराखण्ड को निर्देशित किया गया कि आगामी बैठक में डिजिटल ट्रान्जेक्शन की प्रगति की समीक्षा गत त्रैमास के सापेक्ष तुलनात्मक रूप से प्रस्तुत की जाए।

ब्रॉड बैंड कनेक्टिविटी - वी.-सैट :

भारतीय स्टेट बैंक द्वारा सदन को अवगत कराया गया कि 111 लम्बित वी.-सैट स्थापित करने के लिए आपूर्तिकर्ता “ **M/s Huge Company**” को उपकरणों के आयात संबंधित समस्या होने के कारण वी.-सैट की **delivery** एवं **installation** में विलम्ब हो रहा है तथा नवम्बर, 2018 तक वी.-सैट स्थापित करने का कार्य पूर्ण होना अपेक्षित है। इसके अतिरिक्त निम्नांकित बैंकों के द्वारा वी.-सैट स्थापित करने का कार्य लम्बित है।

बैंक का नाम	वी.-सैट स्थापित किए जाने वाले अवशेष एस.एस.ए. की संख्या	बैंक का नाम	वी.-सैट स्थापित किए जाने वाले अवशेष एस.एस.ए. की संख्या
पंजाब नेशनल बैंक	22	इण्डियन ओवरसीज बैंक	01
बैंक ऑफ बड़ौदा	04	बैंक ऑफ इण्डिया	03
यूनियन बैंक ऑफ इण्डिया	02	उत्तराखण्ड ग्रामीण बैंक	08
सेन्ट्रल बैंक ऑफ इण्डिया	01		

अध्यक्ष महोदय द्वारा सभी बैंकों को निर्देशित किया गया कि वे वी.-सैट स्थापित करने का कार्य अतिशीघ्र पूर्ण करें, जिसकी प्रगति समीक्षा राज्य स्तरीय बैंकर्स समिति, उत्तराखंड की आगामी बैठक में की जाएगी।

डायरेक्ट बेनिफिट ट्रान्सफर (डी.बी.टी.) - आधार सीडिंग व वित्तीय समावेशन :

अध्यक्ष महोदय द्वारा 81.09% आधार सीडिंग तथा पी.एम.जे.डी.वाई. खातों में जारी किए गए रु-पे डेबिट कार्ड की वांछित प्रगति पर संतोष व्यक्त किया गया तथा इसे शत प्रतिशत करने की अपेक्षा की गयी।

अध्यक्ष महोदय द्वारा राज्य स्तरीय बैंकर्स समिति, उत्तराखंड को निर्देशित किया गया कि आगामी बैठक में आधार सीडिंग की प्रगति की समीक्षा गत त्रैमास के सापेक्ष प्रस्तुत की जाए। साथ ही बैंकों को निर्देशित किया कि वे शेष बचे हुए खातों में भी रु-पे डेबिट कार्ड जारी करना सुनिश्चित करें तथा 62,132 अवितरित डेबिट कार्ड शीघ्र संबंधित खाताधारकों को वितरित करें।

राज्य में आधार पंजीकरण केंद्र :

राज्य में चिन्हित 230 आधार पंजीकरण केंद्रों में से 152 केंद्र स्थापित करने पर अध्यक्ष महोदय द्वारा निर्देशित किया गया कि जिन बैंकों के द्वारा इस कार्य में की गयी प्रगति संतोषजनक नहीं है वे शीघ्र ही आधार पंजीकरण केंद्र स्थापित करना सुनिश्चित करें।

लम्बित आधार पंजीकरण केंद्रों का विवरण निम्नवत है :

क्र.सं.	बैंक का नाम	चयनित आधार सीडिंग केंद्र	कार्यरत आधार सीडिंग केंद्र	लम्बित आधार पंजीकरण केंद्र
1.	उत्तराखंड ग्रामीण बैंक	29	17	12
2.	नैनीताल बैंक	16	02	14
3.	केनरा बैंक	14	05	09
4.	सिंडिकेट बैंक	13	10	03
5.	इण्डियन ओवरसीज बैंक	12	-	12
6.	यूको बैंक	10	05	05
7.	ओरियण्टल बैंक ऑफ कॉमर्स	07	02	05
8.	सेन्ट्रल बैंक ऑफ इण्डिया	04	02	02
9.	बैंक ऑफ इण्डिया	04	03	01
10.	यूनाइटेड बैंक ऑफ इण्डिया	04	01	03
11.	बैंक ऑफ महाराष्ट्र	01	-	01

प्रधानमंत्री सुरक्षा बीमा योजना :

सामाजिक सुरक्षा बीमा के अंतर्गत प्रधानमंत्री सुरक्षा बीमा योजना में और अधिक व्यक्तियों को लाभान्वित करने के उद्देश्य से बैंकों द्वारा अपेक्षा की गयी कि बी.पी.एल. का वार्षिक प्रीमियम राशि रु. 12/- के भुगतान हेतु शासन से आर्थिक सहायता प्रदान की जाए, जिस पर सचिव (वित्त), उत्तराखंड शासन द्वारा अवगत कराया गया कि इस बिंदु पर शासन द्वारा सकारात्मक रूप से विचार किया जाएगा।

वार्षिक ऋण योजना एवं प्राथमिकता क्षेत्र में ऋण उपलब्धि :

वार्षिक ऋण योजना के अंतर्गत भारतीय रिजर्व बैंक द्वारा प्रथम त्रैमास हेतु निर्धारित मानक 15% के सापेक्ष जून, 2018 त्रैमास में 19% की प्राप्ति पर अध्यक्ष महोदय द्वारा संतोष व्यक्त करते हुए सभी बैंकों को निर्देशित किया गया कि वे सितम्बर, 2018 की समाप्ति पर भारतीय रिजर्व बैंक द्वारा द्वितीय त्रैमास हेतु निर्धारित 40% के मानक को प्राप्त करना सुनिश्चित करें।

सचिव (वित्त), उत्तराखंड शासन द्वारा अन्य प्राथमिकता प्राप्त क्षेत्रों में जून, 2017 त्रैमास के सापेक्ष जून, 2018 में लगभग रु. 300 करोड़ की कम प्रगति के कारणों का विश्लेषण करने को निर्देशित किया गया।

राष्ट्रीय शहरी आजीविका मिशन व्यक्तिगत (NULM INDIVIDUALS) :

अध्यक्ष महोदय द्वारा संबंधित विभाग से कम संख्या में ऋण आवेदन पत्र प्रेषित करने का स्पष्टीकरण मांगा गया तथा निर्देशित किया गया कि सितम्बर, 2018 त्रैमास तक शत प्रतिशत आवेदन पत्र बैंकों को प्रेषित करना सुनिश्चित करें। साथ ही बैंकों को भी 195 लम्बित ऋण आवेदन पत्रों के अविलम्ब निस्तारण हेतु निर्देशित किया गया। सहायक महाप्रबंधक, राज्य स्तरीय बैंकर्स समिति, उत्तराखंड द्वारा उक्त योजना की प्रगति की निगरानी हेतु पोर्टल बनाने का सुझाव दिया गया।

राष्ट्रीय ग्रामीण आजीविका मिशन (NRLM) :

अपर सचिव (ग्राम्य विकास), उत्तराखंड शासन द्वारा संबंधित विभाग को निर्देशित किया गया कि लक्ष्य के सापेक्ष पर्याप्त संख्या में ऋण आवेदन पत्र समय पर बैंक शाखाओं को प्रेषित करें, जिससे कि बैंकों को ऋण संबंधी प्रक्रिया पूरी करने का पर्याप्त समय मिल सके।

सभी बैंक एस.एल.बी.सी. विवरणी संख्या 18 में वर्णित ऋण आवेदन पत्रों का अविलम्ब निस्तारण करना सुनिश्चित करें, जिसकी प्रगति समीक्षा आगामी त्रैमास में की जाएगी।

(विशेष रूप से उत्तराखंड ग्रामीण बैंक - 123 / भारतीय स्टेट बैंक - 75 / पंजाब नेशनल बैंक - 53 / बैंक ऑफ बड़ौदा - 30 / यूनियन बैंक ऑफ इण्डिया - 30 / सहकारी बैंक - 26 / पंजाब एण्ड सिंध बैंक - 18 / नैनीताल बैंक - 17 एवं केनरा बैंक - 14)

सहायक महाप्रबंधक, राज्य स्तरीय बैंकर्स समिति, उत्तराखंड द्वारा सदन को अवगत कराया गया कि रुद्रप्रयाग जिले में स्वयं सहायता समूहों को ऋण स्वीकृत के बावजूद भी, उनके द्वारा बैंकों से संपर्क नहीं किया जा रहा है, जिससे कि स्वीकृत ऋण आवेदन पत्रों में ऋण वितरण नहीं हो रहा है। अतः संबंधित विभाग जिला इकाई के माध्यम से स्वयं सहायता समूहों को उचित निर्देश जारी करने की व्यवस्था करें। साथ ही अनइच्छुक स्वयं सहायता समूहों के ऋण आवेदन पत्र बैंकों को प्रेषित करने से पूर्व उनकी प्रथम दृष्टिया पूर्ण जाँच करें।

सहायक महाप्रबंधक, राज्य स्तरीय बैंकर्स समिति, उत्तराखंड द्वारा उक्त योजना की प्रगति की निगरानी हेतु पोर्टल बनाने का सुझाव दिया गया।

प्रधानमंत्री मुद्रा (MUDRA) ऋण योजना :

अध्यक्ष महोदय द्वारा प्रधानमंत्री मुद्रा योजना की प्रगति पर संतोष व्यक्त करते हुए और अधिक व्यक्तियों को योजनांतर्गत लाभान्वित करने की अपेक्षा की गयी। संयुक्त सचिव, वित्तीय सेवाएं विभाग, वित्त मंत्रालय, भारत सरकार द्वारा अपेक्षा की गयी कि शिशु अथवा किशोर श्रेणी के ऋणियों को निश्चित सीमा के उपरान्त निर्धारित ऋण सीमा को enhance कर प्रोत्साहित किया जाना चाहिए।

प्रधानमंत्री रोजगार सृजन प्रोग्राम (PMEGP) :

उद्योग विभाग के प्रतिनिधि द्वारा सदन को अवगत कराया गया कि वर्तमान वित्तीय वर्ष में अनुदान वितरण के लक्ष्य रु. 29.75 करोड़ के सापेक्ष रु. 9.88 करोड़ की प्रगति संतोषजनक है तथा निर्धारित लक्ष्यों की प्राप्ति निश्चित समय सीमा में कर ली जाएगी। 10 सितम्बर, 2018 को पी.एम.ई.जी.पी. के ऑन-लाइन ट्रेकिंग सिस्टम के अनुरूप 1089 ऋण आवेदन पत्र बैंकों में लम्बित दिखाए गए हैं, जिसकी सूचना पृथक सॉफ्ट कॉपी में संबंधित बैंकों को 10 सितम्बर, 2018 को ही प्रेषित कर दी गयी है, जिनका निस्तारण 45 दिन की निर्धारित समय सीमा के अंदर करना सुनिश्चित करें।

वीर चंद्र सिंह गढ़वाली पर्यटन स्वरोजगार योजना :

अध्यक्ष महोदय द्वारा कुल लक्ष्य 400 के सापेक्ष मात्र 67 ऋण आवेदन पत्र बैंकों को प्रेषित किए जाने को गम्भीरता से लेते हुए संबंधित विभाग को निर्देशित किया गया कि वे आगामी त्रैमास तक शत प्रतिशत ऋण आवेदन पत्र बैंकों को प्रेषित करना सुनिश्चित करें। साथ ही सुझाव दिया कि संभावित क्षेत्रों में कैम्प आयोजित कर पर्याप्त संख्या में ऋण आवेदन पत्र प्राप्त किए जा सकते हैं। संबंधित बैंक लम्बित 41 ऋण आवेदन पत्रों को सितम्बर, 2018 त्रैमास से पूर्व निस्तारण करना सुनिश्चित करें।

दीन दयाल उपाध्याय गृह आवास (होम स्टे) विकास योजना (पर्यटन विभाग) :

सहायक महाप्रबंधक, राज्य स्तरीय बैंकर्स समिति, उत्तराखंड द्वारा अवगत कराया गया कि योजनांतर्गत ऋण आवेदन पत्रों के लम्बित होने का कारण नये भवन अथवा पुराने भवन के विस्तार हेतु ऋण के लिए **Conversion of Land Use** आवश्यक है, जब कि शासन के परिपत्र में वर्णित निर्देशानुसार सेक्शन 143 की बाध्यता प्रतिबन्धित है।

इस पर माननीय वित्त मंत्री, उत्तराखंड द्वारा सभी बैंकों को निर्देशित किया गया कि ऐसे सभी ऋण आवेदन पत्र जिनमें भवन निर्माण / पुराने भवन के विस्तार की आवश्यकता नहीं है तथा ऋण राशि रु. 10.00 लाख से कम है, पर ऋण वितरण का कार्य तुरंत आरम्भ कर दिया जाए, जिससे कि योजना के अपेक्षित उद्देश्य के अनुरूप छोटे लाभार्थी लाभान्वित हो सकें। **सचिव (वित्त), उत्तराखंड शासन द्वारा भारतीय रिजर्व बैंक को निर्देशित किया गया कि उक्त योजना में वैधानिक / तकनीकी समस्या के समुचित समाधान हेतु सभी हितधारकों एवं बैंकों के शीर्ष अधिकारियों के साथ बैठक आयोजित करें।**

मुख्य सचिव, उत्तराखंड शासन द्वारा पर्यटन विभाग को योजना के प्रचार-प्रसार हेतु विज्ञापन प्रसारित करने तथा जिला स्तर पर कैम्प के माध्यम से ऐसी छोटी इकाइयाँ जिन्हें तुरंत स्थापित किया जा सकता है, के ऋण आवेदन पत्र बैंकों को प्रेषित करें। साथ ही यदि बैंकों से कोई इच्छुक व्यक्ति इस संदर्भ में संपर्क करता है, तो वह ऐसे व्यक्तियों के आवेदन पत्रों को संबंधित विभाग को प्रेषित कर सकते हैं।

स्टैण्ड अप इण्डिया :

योजना के अंतर्गत वर्तमान त्रैमास में कुल 65 ऋण आवेदन पत्रों के सापेक्ष रु. 18.55 करोड़ के ऋण वितरण की प्रगति के संदर्भ में अध्यक्ष महोदय द्वारा निर्देशित किया गया कि इस योजना में बैंकों को अपने स्तर से अधिक से अधिक प्रयास करने होंगे।

योजनांतर्गत प्रगति की समीक्षा करते हुए अध्यक्ष महोदय ने पंजाब नेशनल बैंक, बैंक ऑफ इण्डिया एवं बैंक ऑफ महाराष्ट्र द्वारा की गयी प्रगति पर संतोष प्रकट किया। साथ ही भारतीय स्टेट बैंक को निर्देशित किया कि वे भी इस योजना के अंतर्गत अधिक से अधिक संख्या में ऋण वितरण करने हेतु समुचित रणनीति अपनाएं।

अध्यक्ष महोदय ने उप महाप्रबंधक, पंजाब नेशनल बैंक को निर्देशित किया कि वे स्टैण्ड अप इण्डिया की प्रगति में उनके द्वारा अपनायी गयी रणनीति को राज्य स्तरीय बैंकर्स समिति, उत्तराखंड के माध्यम से अन्य बैंकों के साथ साझा करें, जिससे कि अन्य बैंक भी योजना के लक्ष्यों की प्राप्ति कर सकें।

अध्यक्ष, इन्डस्ट्रीज एसोसिएशन ऑफ उत्तराखंड द्वारा किसी एक लाभार्थी के ऋण प्रकरण लम्बित होने के विषय को सदन के संज्ञान में लाया गया, जिसके विषय में सहायक महाप्रबंधक, राज्य स्तरीय बैंकर्स समिति, उत्तराखंड द्वारा श्री गुप्ता से आग्रह किया गया कि प्रभावित आवेदक का नाम, पता एवं संबंधित बैंक का नाम उपलब्ध कराएं, जिससे कि वास्तविक कारणों को जानने के बाद समस्या का निराकरण कराया जा सके।

मुख्य महाप्रबंधक, भारतीय स्टेट बैंक द्वारा श्री गुप्ता से अपेक्षा की गयी कि वे नये उद्यमियों की सूची पूर्ण विवरण सहित राज्य स्तरीय बैंकर्स समिति, उत्तराखंड को उपलब्ध कराएंगे, जिससे कि उन इकाइयों को वित्तपोषित करने हेतु संबंधित बैंकों को वांछित कार्यवाही करने हेतु निर्देशित किया जा सके।

माननीय वित्त मंत्री, उत्तराखंड द्वारा स्टैण्ड अप इण्डिया में एस.सी. / एस.टी. की लाभार्थियों की कम संख्या की ओर इंगित करते हुए निर्देशित किया कि इस वर्ग के व्यक्तियों को ऋण प्रदान करने में प्राथमिकता प्रदान की जाए।

हथकरघा बुनकरों हेतु मुद्रा योजना :

माननीय वित्त मंत्री, उत्तराखंड ने संबंधित विभाग द्वारा लक्ष्यों के सापेक्ष कम आवेदन पत्र प्रेषित किए जाने पर असंतोष व्यक्त किया तथा विभाग को निर्देशित किया कि वह संभावित क्षेत्रों में आवेदन पत्र प्राप्त करने हेतु कैम्प लगाए जाएं तथा उक्त योजना में महिलाओं को भी विशेष रूप से शामिल किया जाए।

संबंधित विभाग द्वारा उक्त योजनांतर्गत कम ऋण आवेदन पत्र प्रेषित करने के कारणों पर असहमति व्यक्त करते हुए संबंधित विभाग को निर्देशित किया कि क्षेत्र विशेष में कैम्प आयोजित करें, तथा स्थानीय बुनकरों विशेषकर महिला बुनकरों को ऋण लेने हेतु जागरूक एवं प्रोत्साहित कर योजना को सफल बनाने का प्रयास करें।

स्पेशल कम्पोनेंट प्लान :

योजना के अंतर्गत वार्षिक लक्ष्य 2013 के सापेक्ष 389 ऋण आवेदन पत्र बैंकों को प्रेषित किए जाने पर मुख्य सचिव, उत्तराखंड शासन द्वारा असंतोष व्यक्त करते हुए संबंधित विभाग को निर्देशित किया गया कि 15 अक्टूबर, 2018 तक लक्ष्यों के सापेक्ष शत प्रतिशत ऋण आवेदन पत्र बैंक शाखाओं को प्रेषित करना सुनिश्चित करें तथा संबंधित सभी बैंक, उनके पास लम्बित ऋण आवेदन पत्रों का निस्तारण सितम्बर, 2018 त्रैमास तक अनिवार्यतः पूरा कर लें।

सहायक महाप्रबंधक, राज्य स्तरीय बैंकर्स समिति, उत्तराखंड द्वारा विभाग से अनुरोध किया गया कि प्रेषित / लम्बित ऋण आवेदन पत्रों की बैंकवार / शाखावार सूची सॉफ्ट कॉपी में राज्य स्तरीय बैंकर्स समिति, उत्तराखंड को उपलब्ध कराएं, जिससे कि लम्बित ऋण आवेदन पत्रों की उच्च स्तरीय प्रभावी निगरानी संभव हो सके। तथा विभागीय स्तर से भी ऋण आवेदन पत्रों की अनुवर्ती कार्यवाही की जाए।

सूक्ष्म, लघु एवं मध्यम इकाई (MSME) :

अध्यक्ष महोदय द्वारा सूक्ष्म, लघु एवं मध्यम इकाई के अंतर्गत दिए गए ऋणों पर संतोष व्यक्त किया गया। साथ ही यह अपेक्षा की कि सेवा क्षेत्र में व्यापक संभावनाओं को दृष्टिगत रखते हुए इस क्षेत्र में अधिकाधिक ऋण वितरण के प्रयास किए जाएं। इसी संदर्भ में अध्यक्ष महोदय द्वारा संबंधित विभाग को निर्देश दिए गए कि उत्तराखंड राज्य में आयोजित होने वाली Investors Meet में सभी प्रमुख बैंकों को आमंत्रित किया जाए, जिससे कि बैंकों द्वारा राज्य के निवेशकों को ऋण संबंधित जानकारियाँ प्रदान की जा सकें तथा इस क्षेत्र में ऋण प्रवाह बढ़ाया जा सके।

प्रधानमंत्री आवास योजना (PMAY) :

योजनांतर्गत 1400 ऋण आवेदन पत्र शाखाओं में लम्बित हैं, जिसके लिए आय के प्रमाण एवं भूमि का पट्टे पर होना मुख्य कारण बताया गया है।

सहायक महाप्रबंधक, राज्य स्तरीय बैंकर्स समिति, उत्तराखंड द्वारा सदन को अवगत कराया गया कि भारतीय स्टेट बैंक के निर्देशानुसार EWS / LIG के ऋण आवेदनकर्ता, जिनकी वार्षिक आय रु. 5.00 लाख तक है तथा उनके पास आयकर विवरणी, फार्म - 16 उपलब्ध नहीं है, ऐसे आवेदनकर्ता से एक undertaking / Affidavit लिया जाना है। साथ ही पट्टे की भूमि फ्री होल्ड (Transferable Right) होने की स्थिति में भी ऋण वितरण किया जा सकता है। अतः उपरोक्त दोनों बिंदुओं पर सभी बैंक अपने उच्च प्रबंधन से प्राप्त निर्देशानुसार सभी लम्बित ऋण आवेदन पत्रों का निस्तारण करें। इसी अनुक्रम में भारत सरकार से प्राप्त अपडेट दिशानिर्देश सॉफ्ट कॉपी में बैंकों को उपलब्ध करा दिए जाएंगे।

प्रधानमंत्री फसल बीमा योजना :

क्षेत्रीय प्रबंधक, एग्रीकल्चर इंश्योरेंस कंपनी ऑफ इण्डिया लि. द्वारा सदन को अवगत कराया गया कि फसल बीमा के अंतर्गत निम्नानुसार कृषकों को बीमा से आच्छादित किया गया है।

Total Covered Farmers	PMFBY		RWBCIAS		Pending for Uploading
	No. of insured farmers	Data uploaded	No. of insured farmers	Data uploaded	
142614	99508	89281	43106	41784	11549

एग्रीकल्चर इंश्योरेंस कंपनी के प्रतिनिधि द्वारा सूचित किया गया कि लम्बित बीमित कृषकों का डाटा, विभाग द्वारा प्रेषित सूची के अनुरूप फार्मर्स पोर्टल पर दिनांक 15 सितम्बर, 2018 से पूर्व संबंधित बैंकों द्वारा अपलोड किया जाना है। बीमित कृषकों का डाटा यदि संबंधित बैंक द्वारा पोर्टल पर अपलोड नहीं किया जाता है, तो प्रभावित कृषक योजना से लाभान्वित नहीं हो पाएंगे, जिसकी जबाबदेही संबंधित शाखा प्रबंधक की होगी।

माननीय वित्त मंत्री, उत्तराखंड द्वारा कुल बीमित किसानों के सापेक्ष पी.एम.एफ.बी..वाई. पोर्टल पर अपलोड किए जाने हेतु लम्बित संख्या 11,549 के लिए बैंकों को निर्देशित किया गया वे सभी बीमित कृषकों का डाटा फार्मर पोर्टल पर निश्चित समय सीमा के अंदर अपलोड करना सुनिश्चित करें, ताकि वे योजना के लाभ से वंचित न हों। माननीय वित्त मंत्री, उत्तराखंड द्वारा एग्रीकल्चर इंश्योरेंस कंपनी ऑफ इण्डिया लि. को निर्देशित किया गया कि बीमा दावों का शत प्रतिशत भुगतान करना सुनिश्चित करें।

शिक्षा ऋण स्वीकृति की प्रगति :

माननीय वित्त मंत्री, उत्तराखंड द्वारा शिक्षा ऋण की प्रगति पर संतोष व्यक्त किया गया। साथ ही शिक्षा ऋण में एन.पी.ए. प्रतिशत की जानकारी चाही, जिससे कि योजना में दिए गए वित्तपोषण की सार्थकता की जानकारी हो सके।

किसानों की आय वर्ष 2022 तक दोगुना करना :

माननीय वित्त मंत्री, उत्तराखंड द्वारा किसानों की आय वर्ष 2022 तक दोगुना करने हेतु बैंकों द्वारा कृषि क्षेत्र की अनुषंगी गतिविधियों (Allied Activities) जैसे डेयरी, मुर्गी पालन, बकरी एवं भेड़ पालन, मत्स्य पालन, मधुमक्खी पालन, फलोरीकल्चर एवं हार्टिकल्चर आदि में बैंकों द्वारा किए जा रहे वित्तपोषण पर संतोष व्यक्त किया गया तथा कृषि क्षेत्र की अनुषंगी गतिविधियों हेतु वितरित ऋण खातों की संख्या, जो कि अन्य मद में 16265 दर्शायी गयी थी, के संदर्भ में निर्देशित किया कि यह स्पष्ट करें कि अन्य मद के अंतर्गत कौन-कौन से क्रियाकलापों हेतु ऋण दिए गए हैं।

अध्यक्ष महोदय द्वारा बैंकों को निर्देशित किया गया कि किसानों की आय वर्ष 2022 तक दोगुना करने की निर्धारित सीमा को दृष्टिगत रखते हुए बैंक, राज्य सरकार के संबंधित विभागों के सहयोग से, कृषकों को कृषि संबंधी विभिन्न क्रियाकलापों हेतु उनकी आवश्यकतानुसार ऋण उपलब्ध कराएं।

मुख्य महाप्रबंधक, नाबार्ड द्वारा सुझाव दिया गया कि किसानों की आय वर्ष 2022 तक दोगुना करने के लिए निम्न क्षेत्रों में ऋण प्रवाह को बढ़ाने की प्रबल संभावना है :

1. ज्वाइंट लाइबिलिटी ग्रुप (JLG)
2. डेयरी उद्यमिता विकास स्कीम (DEDS) - इस योजना के अंतर्गत डेयरी उद्यम के अतिरिक्त अन्य 7-8 प्रकार की गतिविधियाँ उपलब्ध हैं, जिनके अंतर्गत वित्तपोषण करते हुए योजना के अनुदान का लाभ उद्यमियों को पहुँचाया जा सकता है।
3. एग्री क्लीनिक की स्थापना के लिए ऋण।
4. उत्तराखंड के बागवानों में सेब के पेड़ों की आयु अधिक होने के कारण नये प्लांटेशन हेतु ऋण वितरण का कार्य किया जा सकता है।

ऋण-जमा अनुपात :

माननीय वित्त मंत्री, उत्तराखंड द्वारा राज्य के ऋण-जमा अनुपात 58% होने पर संतोष व्यक्त करते हुए निर्देशित किया गया कि जिन जिलों का ऋण-जमा अनुपात 40% से कम है, वे मुख्य विकास अधिकारी की अध्यक्षता में गठित जिला स्तरीय ऋण-जमा अनुपात उप-समिति में विभिन्न रेखीय विभागों, नाबार्ड एवं बैंकों के सहयोग से विशेषकर अर्ध शहरी क्षेत्रों में संभाव्यता के आधार पर नए क्षेत्रों / मर्दों में ऋण वितरण हेतु उपयुक्त कार्ययोजना बनाकर, उसे क्रियान्वित करना सुनिश्चित करें तथा विभिन्न ऋण योजनाओं के अंतर्गत लम्बित ऋण आवेदन पत्रों का त्वरित निस्तारण कराएं।

गैर-निष्पादित अस्तियाँ (एन.पी.ए.) :

संयुक्त सचिव, वित्तीय सेवाएं विभाग, वित्त मंत्रालय, भारत सरकार द्वारा गैर-निष्पादित अस्तियों की समीक्षा करते हुए निर्देशित किया गया कि बैंकों द्वारा विभिन्न खण्डों के ऋण खातों में एन.पी.ए. की स्थिति को मदवार दर्शाया जाए। उप महाप्रबंधक, भारतीय रिजर्व बैंक द्वारा अवगत कराया गया कि एस.एम.ई. में एन.पी.ए. में सुधार लाने हेतु एक कमेटी का गठन किया गया है, जिसमें इकाइयों के सुधार, पुनर्जीवन एवं पुनर्गठन हेतु नीति के अनुरूप त्रैमासिक बैठकों में रुग्ण इकाइयों पर कमेटी द्वारा विस्तृत विचार किया जाएगा। मुख्य महाप्रबंधक, भारतीय स्टेट बैंक द्वारा अवगत कराया गया कि रुग्ण इकाइयों के संदर्भ में वर्तमान में पॉलिसी उपलब्ध है, जिसके अनुरूप संबंधित उद्यमी को अपना ऋण प्रस्ताव संबंधित बैंक शाखा के द्वारा कमेटी के सम्मुख प्रस्तुत करना होता है।

उत्तराखंड ग्रामीण बैंक - प्रतिवेदन :

उत्तराखंड ग्रामीण बैंक द्वारा वसूली प्रमाण पत्रों के वापस किए जाने के प्रतिवेदन संबंध में मुख्य महाप्रबंधक, भारतीय स्टेट बैंक द्वारा महाप्रबंधक, उत्तराखंड ग्रामीण बैंक को निर्देशित किया गया कि बैंक द्वारा बंधक भूमि, जिसके एवज में ऋण प्रदान किया गया है, को बेचना धोखाधड़ी है तथा ऐसे प्रकरणों में बैंक द्वारा एफ.आई.आर. दर्ज की जानी चाहिए।

मॉडल लैण्ड लीजिंग एक्ट 2016 :

सहायक महाप्रबंधक, राज्य स्तरीय बैंकर्स समिति, उत्तराखंड द्वारा शासन से अनुरोध किया गया कि मॉडल लैण्ड लीजिंग एक्ट 2016 के अनुरूप राज्य के लिए एक लैण्ड लीज एक्ट बनाए जाने की आवश्यकता है, जिस पर माननीय वित्त मंत्री, उत्तराखंड द्वारा सचिव (वित्त), उत्तराखंड शासन एवं सचिव (राजस्व), उत्तराखंड शासन को इस विषयक आवश्यक कार्यवाही करने को कहा गया।

बैंकों द्वारा भूमि अभिलेखों पर ऑनलाइन प्रभार अंकित करना :

एन.आई.सी. के प्रतिनिधि द्वारा अवगत कराया गया कि अवशेष दो तहसीलों (नानकमत्ता, जिला उधम सिंह नगर / ख्यान्सु, जिला नैनीताल) में भूमि अभिलेखों पर ऑन-लाइन प्रभार अंकित करने का कार्य नवम्बर, 2018 तक पूर्ण कर लिया जाएगा।

जिले में उद्यमियों की सफलता चर्चा :

नाबार्ड के प्रतिनिधि द्वारा सदन को अवगत कराया गया कि उत्तराखंड ग्रामीण बैंक के सहयोग से नाबार्ड द्वारा पिथौरागढ़ जिले के एस.एस.ए. मनकटिया के अंतर्गत 13-14 गाँवों में वित्तीय समावेशन हेतु एक विशेष कार्यक्रम प्रारम्भ किया गया, जिसमें सभी प्रकार की बैंकिंग सुविधाएं एवं उत्पादों को उपलब्ध कराने विषयक सर्वे करते हुए, उक्त सुविधाओं से वंचित लोगों को आच्छादित किया गया। माननीय वित्त मंत्री, उत्तराखंड द्वारा नाबार्ड द्वारा मनकटिया क्षेत्र में किए गए कार्य की सराहना की गयी।

नाबार्ड से अनुरोध है कि इस संबंध में प्रस्तुतीकरण सदन के समक्ष प्रस्तुत करें। इसके अतिरिक्त आरसेटी संस्थाओं से विभिन्न उद्यमियों द्वारा प्रशिक्षण प्राप्त कर उद्यम स्थापित करने की सफलता वार्षिक पत्रिका में प्रेषित की गयी हैं।

वित्तीय बाजार की जानकारियाँ :

उप महाप्रबंधक, भारतीय रिजर्व बैंक द्वारा सदन को अवगत कराया कि वित्तीय क्षेत्र में धोखाधड़ी की बढ़ती घटनाओं को रोके जाने के उद्देश्य से State Level Co-ordination Committee का गठन किया गया है, जिसमें त्रैमासिक अंतराल पर समीक्षा की जाती है। साथ ही अवगत कराया कि भारतीय रिजर्व बैंक द्वारा आर.बी.आई. पोर्टल बनाया गया है, जिस पर शिकायतें दर्ज की जा सकती हैं।

जनहित याचिका संख्या 105/2017 डा. गणेश उपाध्याय बनाम भारत संघ व अन्य के संबंध में

इस बिंदु पर सचिव (वित्त), उत्तराखंड शासन द्वारा अवगत कराया गया कि राज्य की आर्थिक स्थिति (Financial Discomfort) को दृष्टिगत रखते हुए वर्तमान में ऋण माफी की योजना पर कार्य किया जाना व्यवहार्य नहीं है। साथ ही भारतीय रिजर्व बैंक को सुझाव दिया कि राज्य में किसानों के सामाजिक-आर्थिक विकास के लिए एक कार्ययोजना बनाकर, किसानों द्वारा की जा रही आत्महत्या जैसी घटनाओं को रोका जा सकता है।

श्री प्रकाश पंत, माननीय वित्त मंत्री जी, उत्तराखंड :

माननीय वित्त मंत्री महोदय ने अपने संबोधन में कहा कि आज की बैठक में काफी सकारात्मक समीक्षा / चर्चा हुई तथा उनके द्वारा अपेक्षा की गयी कि बैंकों द्वारा उद्यमिता को विकसित करने हेतु विभिन्न श्रेणी के आवेदकों को वित्तपोषित किया जाए, जिससे कि रोजगार के अवसर सृजित हों। उन्होंने बैंकों को निर्देशित किया कि यदि कोई आवेदक सरकार द्वारा प्रायोजित ऋण योजना के अंतर्गत आवेदन पत्र प्रत्यक्ष रूप से बैंक शाखा को प्रस्तुत करता है, तो बैंक प्राप्त आवेदन पत्र संबंधित विभागों को आवश्यक कार्यवाही करने हेतु प्रेषित करें।

बैंक एवं रेखीय विभाग समन्वय स्थापित करते हुए वित्तीय वर्ष 2018-19 हेतु निर्धारित वार्षिक ऋण योजना एवं अन्य लक्ष्यों की प्राप्ति सुनिश्चित करेंगे।

बैठक के अंत में श्री अजीत सिंह ठाकुर, महाप्रबंधक, भारतीय स्टेट बैंक ने अध्यक्ष, माननीय वित्त मंत्री, उत्तराखंड सरकार, संयुक्त सचिव, वित्तीय सेवाएं विभाग, वित्त मंत्रालय, भारत सरकार एवं उपस्थित राज्य सरकार के शीर्ष अधिकारियों, भारतीय रिजर्व बैंक, नाबार्ड, सहयोगी बैंकों, बीमा कंपनियों से आये अधिकारियों का सहयोग एवं सहभागिता के लिये तथा मीडिया बंधुओं को बैठक की कार्यवाही की कवरेज करने पर धन्यवाद दिया। उन्होंने शासन से अनुरोध किया कि जिन खातों में वसूली प्रमाण पत्र निर्गत किए गए हैं, में बैंकों का सहयोग प्रदान करें।

महाप्रबंधक, भारतीय स्टेट बैंक द्वारा ग्राम स्वराज अभियान के अंतर्गत सरकार द्वारा चलायी गयी प्रधानमंत्री जन-धन योजना, प्रधानमंत्री सुरक्षा बीमा योजना एवं प्रधानमंत्री जीवन ज्योति योजना के लक्ष्यों की प्राप्ति हेतु कटिबद्धता व्यक्त की गयी।

राज्य स्तरीय बैंकर्स समिति, उत्तराखंड

66वीं बैठक दिनांक 10 सितम्बर, 2018 के कार्य बिन्दुओं से संबंधित कृत कार्यवाही

क्र.सं	कार्य बिन्दु	कृत कार्यवाही																														
1.	<p>शासन से संबंधित कार्य बिंदु :</p> <p>क) राजस्व विभाग एवं एन.आई.सी. द्वारा कृषि ऋणों के विरुद्ध “भूमि अभिलेखों पर ऑन-लाइन प्रभार” दर्ज करने से संबंधित वेब एप्लीकेशन में Real Time Display की सुविधा शेष बचे 02 तहसीलों (नानकमल्ला, जिला उधम सिंह नगर / ख्यान्सु, जिला नैनीताल) में लम्बित है।</p> <p>ख - i) सरकार प्रायोजित विभिन्न ऋण योजनाएं यथा एन.यू.एल.एम./एन.आर.एल.एम. / वीर चंद्र सिंह गढ़वाली पर्यटन स्वरोजगार योजना/होम स्टे/हथकरघा बुनकर योजना/स्पेशल कम्पोनेंट प्लान आदि में वार्षिक लक्ष्यों की प्राप्ति हेतु संबंधित (सूडा/ग्राम्य विकास विभाग/ पर्यटन विभाग/ उद्योग विभाग / समाज कल्याण) विभाग कैम्प मोड में ऋण आवेदन पत्रों को एकत्रित कर, पर्याप्त संख्या में बैंकों को प्रेषित करें।</p> <p>ख - ii) समाज कल्याण विभाग, स्पेशल कम्पोनेंट प्लान योजनांतर्गत बैंकों को प्रेषित / लम्बित आवेदन पत्रों की शाखावार / बैंकवार सूची सॉफ्ट कॉपी में राज्य स्तरीय बैंकर्स समिति, उत्तराखंड को उपलब्ध कराये।</p> <p>ख - iii) संबंधित विभाग यथा सूडा / ग्राम्य विकास विभाग द्वारा योजनांतर्गत बैंकों को प्रेषित / लम्बित ऋण आवेदन पत्रों की त्वरित अनुवर्ती कार्यवाही एवं निगरानी हेतु एक पोर्टल बनाया जाए।</p> <p>ग - i) आरसेटी संस्थानों द्वारा बी.पी.एल. प्रशिक्षणार्थियों पर व्यय की गयी राशि की प्रतिपूर्ति ग्राम्य विकास विभाग द्वारा की जानी लम्बित है, जिसका विवरण निम्नवत है।</p> <p align="center">(₹ लाखों में)</p> <table border="1"> <thead> <tr> <th>वित्तीय वर्ष</th> <th>प्रशिक्षणार्थियों की संख्या</th> <th>लम्बित राशि</th> </tr> </thead> <tbody> <tr> <td>2016-17</td> <td>209</td> <td>3.71</td> </tr> <tr> <td>2017-18</td> <td>470</td> <td>18.55</td> </tr> <tr> <td>2018-19</td> <td>215</td> <td>13.13</td> </tr> <tr> <td>कुल योग</td> <td>894</td> <td>35.39</td> </tr> </tbody> </table>	वित्तीय वर्ष	प्रशिक्षणार्थियों की संख्या	लम्बित राशि	2016-17	209	3.71	2017-18	470	18.55	2018-19	215	13.13	कुल योग	894	35.39	<p>शासन से संबंधित कार्य बिंदु :</p> <p>क) भूमि अभिलेखों पर ऑन-लाइन प्रभार” दर्ज करने से संबंधित वेब एप्लीकेशन में Real Time Display की सुविधा शेष बचे 02 तहसीलों (नानकमल्ला, जिला उधम सिंह नगर / ख्यान्सु, जिला नैनीताल) के संबंध में सूचना प्राप्त होना प्रतीक्षित है।</p> <p>ख - i) संबंधित विभागों द्वारा सरकार प्रायोजित विभिन्न ऋण योजनाओं के अंतर्गत वार्षिक लक्ष्यों की प्राप्ति हेतु पर्याप्त संख्या में आवेदन पत्र प्रेषित किए जाने संबंधी सूचना राज्य स्तरीय बैंकर्स समिति, उत्तराखंड को दी गयी है।</p> <p>ख - ii) संबंधित विभाग द्वारा योजनांतर्गत बैंकों को प्रेषित / लम्बित आवेदन पत्रों की शाखावार / बैंकवार सूची हार्ड कॉपी में दिनांक 20 अक्टूबर, 2018 को उपलब्ध करायी गयी है, जिसके निस्तारण किए जाने हेतु बैंकों को निर्देशित किया गया है।</p> <p>ख - iii) संबंधित दोनों विभागों से वांछित कार्यवाही किए जाने की सूचना प्रतीक्षित है।</p> <p>ग - i) अपर मुख्य कार्यकारी अधिकारी, यू.एस.आर.एल.एम. उत्तराखंड द्वारा उनके पत्र दिनांक 30 अक्टूबर, 2018 के माध्यम से अवगत कराया गया है कि डे-एन.आर.एल.एम. के अंतर्गत आरसेटी प्रशिक्षण व्यय निम्नानुसार अवमुक्त कर दिए गए हैं : (₹ लाखों में)</p> <table border="1"> <thead> <tr> <th>वित्तीय वर्ष</th> <th>प्राप्त राशि</th> <th>लम्बित राशि</th> </tr> </thead> <tbody> <tr> <td>2016-17</td> <td>1.18</td> <td>2.53</td> </tr> <tr> <td>2017-18</td> <td>6.53</td> <td>12.02</td> </tr> <tr> <td>2018-19</td> <td>9.70</td> <td>3.43</td> </tr> <tr> <td>कुल योग</td> <td>17.41</td> <td>17.98</td> </tr> </tbody> </table>	वित्तीय वर्ष	प्राप्त राशि	लम्बित राशि	2016-17	1.18	2.53	2017-18	6.53	12.02	2018-19	9.70	3.43	कुल योग	17.41	17.98
वित्तीय वर्ष	प्रशिक्षणार्थियों की संख्या	लम्बित राशि																														
2016-17	209	3.71																														
2017-18	470	18.55																														
2018-19	215	13.13																														
कुल योग	894	35.39																														
वित्तीय वर्ष	प्राप्त राशि	लम्बित राशि																														
2016-17	1.18	2.53																														
2017-18	6.53	12.02																														
2018-19	9.70	3.43																														
कुल योग	17.41	17.98																														

<p>ग - ii) शासन द्वारा आरसेटी संस्थान देहरादून के लिए भवन निर्माण हेतु आबंटित / चयनित भूमि, जो विभिन्न तकनीकी एवं प्रशासनिक अवरोधों के कारण अनुकूल नहीं हैं, के स्थान पर नयी भूमि का आबंटन / चयन किया जाना अपेक्षित है।</p> <p>घ) मॉडल लैंड लीजिंग एक्ट 2016 के अनुरूप राज्य के लिए एक पृथक लैंड लीज एक्ट बनाया जाना।</p>	<p>ग - ii) भूमि का पुनः आबंटन अभी लम्बित है यद्यपि इस विषयक मुख्य कार्यकारी अधिकारी, यू.एस.आर.एल.एम. द्वारा आरसेटी संस्थान देहरादून को उपयुक्त भूमि उपलब्ध कराने हेतु जिलाधिकारी, देहरादून को पत्रांक 605/36/यूएसआरएलएम/आरडी/2014-15 दिनांक 28 सितम्बर, 2018 को प्रेषित किया गया है।</p> <p>घ) मॉडल लैंड लीजिंग एक्ट 2016 के अनुरूप राज्य के लिए एक पृथक लैंड लीज एक्ट बनाये जाने संबंधी सूचना प्रतीक्षित है।</p>
<p>2. भारतीय रिजर्व बैंक से संबंधित कार्य बिंदु :</p> <p>क) दीन दयाल उपाध्याय गृह आवास योजना (होम स्टे) में वैधानिक / तकनीकी समस्या के समुचित समाधान हेतु ऐसे ऋण प्रस्ताव जहाँ पर नये भवन एवं भवन विस्तार का कार्य के विषय पर योजना में बैंकों के नियमों की बाध्यता दूर करने हेतु भारतीय रिजर्व बैंक द्वारा सभी हितधारकों एवं बैंकों के शीर्ष अधिकारियों के साथ बैठक आयोजित कर समाधान करें।</p> <p>ख) एम.एस.एम.ई. सेक्टर की गैर-निष्पादित अस्तियों में सुधार लाने के हेतु गठित कमेटी में इकाइयों के सुधार, पुनर्जीवन एवं पुनर्गठन पर कार्य योजना के अनुरूप निगरानी।</p> <p>ग) भारतीय रिजर्व बैंक राज्य में किसानों के सामाजिक - आर्थिक विकास के लिए एक कार्ययोजना बनाए, जिससे किसानों द्वारा की जा रही आत्महत्या जैसी घटनाओं को रोका जा सके।</p>	<p>भारतीय रिजर्व बैंक से संबंधित कार्य बिंदु :</p> <p>क) संबंधित विषय में भारतीय रिजर्व बैंक द्वारा प्रमुख बैंक नियंत्रकों (एस.बी.आई., पी.एन.बी., बी.ओ.बी., यू.जी.बी., सहकारी बैंक, यू.बी.आई. एवं ओ.बी.सी.), राज्य स्तरीय बैंकर्स समिति, उत्तराखंड तथा शासन स्तर से अपर सचिव (पर्यटन) एवं अधिकारियों द्वारा दिनांक 09 अक्टूबर, 2018 को आहूत बैठक में प्रतिभाग किया गया था, जिसमें बैंकों द्वारा उठाए गए प्रमुख बिंदुओं को भारतीय रिजर्व बैंक द्वारा उत्तराखंड शासन को सूचित किया गया है, जिस पर अपेक्षित कृत कार्यवाही अभी प्रतीक्षित है।</p> <p>ख) एम.एस.एम.ई. सेक्टर की गैर-निष्पादित अस्तियों में अपेक्षित सुधार लाने हेतु उप महाप्रबंधक, भारतीय रिजर्व बैंक की अध्यक्षता में दिनांक 15 नवम्बर, 2018 को राज्य के प्रमुख बैंकों के साथ द्वितीय बैठक आयोजित की गयी है।</p> <p>ग) भारतीय रिजर्व बैंक द्वारा इस संबंध में की गयी कार्यवाही की सूचना प्रतीक्षित है।</p>

<p>3. बैंकों एवं अग्रणी जिला प्रबंधकों से संबंधित कार्य बिंदु :</p> <p>क) समस्त बैंक वित्तीय वर्ष 2018-19 में वार्षिक ऋण योजना के अंतर्गत उन्हें आबंटित लक्ष्यों के सापेक्ष भारतीय रिजर्व बैंक द्वारा द्वितीय त्रैमास हेतु निर्धारित मानक 40% की सेक्टरवार प्राप्ति करें।</p> <p>ख - i) सभी अग्रणी जिला प्रबंधक जिले की डी.सी.सी. / डी.एल.आर.सी. की बैठक में जिलाधिकारी महोदय के साथ एस.एस.ए. में बी.सी. नियुक्त करने विषयक विस्तृत रूप से बैंकवार चर्चा करें, जिससे कि जिला प्रशासन के सहयोग से बी.सी. की नियुक्ति संभव हो सके।</p> <p>ख - ii) संबंधित बैंकों द्वारा एस.एस.ए. में बी.सी. नियुक्ति की प्रगति रिपोर्ट, एस.एल.बी.सी., उत्तराखंड के पोर्टल पर अपलोड करने हेतु, साप्ताहिक अंतराल पर राज्य स्तरीय बैंकर्स समिति को उपलब्ध करायी जाए, जिसका बैंकवार विवरण एजेण्डा एवं कार्यवृत्त में अंकित है।</p> <p>ख - iii) कनेक्टिविटी रहित अवशेष बचे एस.एस.ए., जहाँ वी.-सैट लगाया जाना अभी लम्बित है, में संबंधित बैंक वी.-सैट लगाने के कार्य को अविलम्ब पूरा करें, जिसका बैंकवार विवरण एजेण्डा एवं कार्यवृत्त में अंकित है।</p> <p>ख - iv) जिन एस.एस.ए. में बी.सी. / सी.एस.पी. नहीं मिल पा रहे हैं, वहाँ पर बैंक सरकारी राशन विक्रेताओं, सी.एस.सी. (Common Service Centre) एवं स्वयं सहायता समूहों के सदस्यों विशेष रूप से महिला सदस्य एवं सेवानिवृत्त इच्छुक सैनिकों को बी.सी. / सी.एस.पी.</p>	<p>बैंकों एवं अग्रणी जिला प्रबंधकों से संबंधित कार्य बिंदु :</p> <p>क) वित्तीय वर्ष 2018-19 की द्वितीय तिमाही की समाप्ति पर वार्षिक ऋण योजना के अंतर्गत निर्धारित वार्षिक लक्ष्य ₹ 20,025 करोड़ के सापेक्ष ₹ 8256.28 करोड़ की प्राप्ति दर्ज की गयी है, जो कि भारतीय रिजर्व बैंक के द्वितीय तिमाही के मानक 40% के सापेक्ष 41 % है।</p> <p>ख - i) इस विषयक संबंधित अग्रणी जिला प्रबंधकों द्वारा अपेक्षित कार्यवाही किए जाने हेतु अवगत कराया गया है।</p> <p>ख - ii) बैंकों से इस विषयक प्रगति रिपोर्ट नियमित अंतराल पर मांगी जा रही है। राज्य स्तरीय बैंकर्स समिति, उत्तराखंड द्वारा भी सभी लम्बित एस.एस.ए. की सूची महानिदेशक, टर्म को इस आशय / अनुरोध के साथ उपलब्ध करायी गयी है कि वे वी.-सैट के स्थान पर वैकल्पिक कनेक्टिविटी का सर्वे कराकर राज्य स्तरीय बैंकर्स समिति, उत्तराखंड को सूचना देकर सहयोग करेंगे। जून, 2018 त्रैमास में लम्बित 642 एस.एस.ए. में से 129 एस.एस.ए. में बी.सी. नियुक्त करने की सूचना प्रेषित की गयी है। वर्तमान में 513 एस.एस.ए. में बी.सी. नियुक्त करना लम्बित है।</p> <p>ख - iii) जून, 2018 त्रैमास तक लम्बित 152 एस.एस.ए. में से भारतीय स्टेट बैंक द्वारा 14 स्थानों पर वी.सैट लगाने एवं बैंक ऑफ बड़ौदा द्वारा 02 स्थानों पर वैकल्पिक कनेक्टिविटी उपलब्ध होना सूचित किया गया है। वर्तमान में 139 एस.एस.ए. में वी.-सैट लगाया जाना लम्बित है।</p> <p>ख - iv) इस विषय में राज्य स्तरीय बैंकर्स समिति, उत्तराखंड द्वारा नाबार्ड को बी.सी. सेन्टर की सूची इस आशय से उपलब्ध करायी गयी है कि नाबार्ड के स्तर पर गठित महिला एस.एच.जी. के इच्छुक सदस्यों की SSA-wise सूची संबंधित</p>
--	---

के रूप में नियुक्त करने की कार्यवाही करेंगे, जिसका विवरण एजेण्डा एवं कार्यवृत्त में अंकित है।

ग) डायरेक्ट बेनिफिट ट्रान्सफर में अधिकाधिक लोगों को लाभान्वित करने के उद्देश्य से पी.एम.जे.डी.वाई. खातों में आधार सीडिंग का प्रतिशत सितम्बर, 2018 त्रैमास तक 85% तक किया जाए।

घ) सभी बैंक अवशेष बचे खातों में रु-पे डेबिट कार्ड जारी करें एवं अवितरित 62,132 डेबिट कार्ड संबंधित खाताधारकों को **deliver** करें।

ङ) सभी संबंधित बैंक लम्बित 78 आधार पंजीकरण केन्द्र की स्थापना एवं संचालन हेतु चयनित शाखाओं में लम्बित कार्य को प्राथमिकता के आधार पर पूरा करें, जिसका विवरण एजेण्डा एवं कार्यवृत्त में अंकित है।

च) सरकार प्रायोजित ऋण योजनाओं में, योजना के सम्मुख अंकित लम्बित आवेदन पत्रों का त्वरित निस्तारण संबंधित बैंक द्वारा किया जाए :

योजना	लम्बित ऋण आवेदन पत्र
पी.एम.ए.वाई.	1400
एन.आर.एल.एम.	405
पी.एम.ई.जी.पी.	271
एन.यू.एल.एम.	195
एस.सी.पी.	182
वी.सी.एस.जी.पी.एस.वाई.	41
हथकरघा बुनकर	01

छ) दीन दयाल उपाध्याय गृह आवास (होम स्टे) योजनांतर्गत ऐसे सभी ऋण आवेदन पत्र जिनमें भवन निर्माण / पुराने भवन के विस्तार की आवश्यकता नहीं है तथा ऋण राशि ₹ 10.00 लाख से कम है, पर ऋण वितरण का कार्य तुरंत आरम्भ कर दिया जाए एवं प्रगति रिपोर्ट राज्य स्तरीय बैंकर्स समिति, उत्तराखंड को प्रेषित की जाए।

बैंक को उपलब्ध कराने में सहायता प्रदान करेंगे।

ग) बैंकों द्वारा सितम्बर, 2018 त्रैमास तक पी.एम.जे.डी.वाई. खातों में **82%** आधार सीडिंग का कार्य पूर्ण कर लिया गया है।

घ) सितम्बर, 2018 त्रैमास में बैंकों द्वारा **9,902** रु-पे डेबिट कार्ड वितरित किए जा चुके हैं तथा वर्तमान में **55,375** डेबिट कार्ड वितरण करना प्रक्रियाधीन है।

ङ) चयनित **230** आधार पंजीकरण केंद्रों में से अभी तक **183** केंद्रों में कार्य सुचारु रूप से निष्पादित किया जा रहा है तथा शेष **47** केंद्रों पर कार्य प्रारम्भ करना प्रक्रियाधीन है।

च) संबंधित बैंकों द्वारा विभिन्न ऋण योजनाओं में लम्बित आवेदन पत्रों के निस्तारण का कार्य प्रगति में है। शेष लम्बित आवेदन पत्रों में सितम्बर, 2018 त्रैमास में प्रेषित आवेदन पत्र भी सम्मिलित हैं, जिनकी स्थिति निम्नवत है :

योजना	निस्तारित आवेदन पत्रों की संख्या	लम्बित आवेदन पत्रों की संख्या
पी.एम.ए.वाई.	53	352
एन.आर.एल.एम.	449	866
पी.एम.ई.जी.पी.	879	997
एन.यू.एल.एम.	511	495
एस.सी.पी.	525	434
वी.सी.एस.जी.पी.एस.वाई.	37	83
हथकरघा बुनकर	-	15

छ) दिनांक 09 अक्टूबर, 2018 को भारतीय रिजर्व बैंक द्वारा आयोजित बैठक, जिसमें प्रमुख बैंक नियंत्रक व पर्यटन विभाग के उच्चाधिकारी उपस्थित थे, में यह बिंदु उठाया गया कि योजना के विषय में विभाग द्वारा यह स्पष्ट करने की व्यवस्था की जाए कि उक्त योजना की प्रकृति आवासीय अथवा व्यवसायिक है, जिसके स्पष्ट होने के उपरांत ही बैंकों द्वारा अपेक्षित कार्यवाही किया जाना व्यवहार्य होगा।

<p>ज) सरकार प्रायोजित ऋण योजनाओं में यदि बैंकों से कोई इच्छुक व्यक्ति ऋण लेने हेतु संपर्क करता है, तो वह ऐसे व्यक्तियों के आवेदन पत्रों को संबंधित विभाग को प्रेषित कर दिया जाए।</p> <p>झ) सरकार प्रायोजित ऋण योजनाओं में लक्ष्यों की शत प्रतिशत प्राप्ति हेतु बैंकों को एक रणनीति के तहत विशेष प्रयास करने होंगे।</p> <p>ञ) समस्त बैंक प्रधानमंत्री फसल बीमा योजना एवं पुनर्गठित मौसम आधारित फसल बीमा योजना - खरीफ 2018 के अंतर्गत बीमा आच्छादित कृषकों का डाटा, जिसकी सूची बैंकों को प्रेषित की गयी है, अनिवार्यतः भारत सरकार के फार्मर पोर्टल www.pmfby.gov.in पर अपलोड करना सुनिश्चित करें।</p> <p>ट) समस्त बैंक वित्तीय वर्ष 2018-19 में सरकार प्रायोजित विभिन्न ऋण योजनाओं के अंतर्गत अपनी नियंत्रणाधीन शाखाओं को प्राप्त आवेदन पत्रों का निस्तारण भारतीय रिजर्व बैंक के निर्धारित समय सीमा 45 दिन के अंदर अनिवार्य रूप से करना सुनिश्चित करेंगे।</p> <p>ठ) समस्त अग्रणी जिला प्रबंधक प्रधानमंत्री शहरी आवास योजना के अन्तर्गत अपने जिले में नगर निकायों के द्वारा बैंक शाखाओं को प्रेषित ऋण आवेदन पत्रों का निस्तारण करवाना सुनिश्चित करें।</p> <p>ड) समस्त बैंक कैम्प मोड में प्रधानमंत्री मुद्रा योजना के अंतर्गत अधिकाधिक पात्र व्यक्तियों को ऋण प्रदान करना सुनिश्चित करें।</p> <p>ढ) अध्यक्ष, इन्डस्ट्रीज एसोसिएशन ऑफ उत्तराखंड नये उद्यमियों की सूची पूर्ण विवरण सहित राज्य स्तरीय बैंकर्स समिति, उत्तराखंड को उपलब्ध कराए, जिससे कि उन इकाइयों को वित्तपोषित करने हेतु संबंधित बैंकों को वांछित कार्यवाही करने हेतु निर्देशित किया जा सके।</p>	<p>ज) इस विषयक बैंकों को अपेक्षित कार्यवाही करने के लिए राज्य स्तरीय बैंकर्स समिति, उत्तराखंड द्वारा निर्देशित किया गया है।</p> <p>झ) सरकार द्वारा प्रायोजित ऋण योजनाओं में लक्ष्यों की प्राप्ति हेतु बैंकों द्वारा ऋण पात्रता पूरी करने वाले ऋण आवेदन पत्रों पर अपेक्षित कार्यवाही की जा रही है तथा शेष को वापिस किया गया है।</p> <p>ञ) एग्रीकल्चर इंश्योरेंस कंपनी ऑफ इण्डिया लि. के प्रतिनिधि द्वारा अवगत कराया गया है कि वर्तमान वर्ष 2018-19 में प्रधानमंत्री फसल बीमा तथा मौसम आधारित फसल बीमा योजनांतर्गत क्रमशः 86 हजार एवं 40 हजार बीमित कृषकों का डाटा www.pmfby.gov.in पोर्टल पर अपलोड किया गया है।</p> <p>ट) राज्य स्तरीय बैंकर्स समिति, उत्तराखंड द्वारा ऋण आवेदन पत्रों का निस्तारण भारतीय रिजर्व बैंक के निर्धारित समय सीमा 45 दिन के अंदर करने हेतु बैंको को पुनः निर्देशित किया गया है।</p> <p>ठ) नगर निकायों द्वारा बैंकों को प्रेषित ऋण आवेदन पत्र, जो योजनांतर्गत मानदण्डों को पूरा करते हैं, को ऋण वितरण का कार्य निष्पादित किया जा रहा है।</p> <p>ड) समस्त बैंक द्वारा प्रधानमंत्री मुद्रा योजना के अंतर्गत 55759 पात्र व्यक्तियों को ₹ 906.07 करोड़ का ऋण प्रदान किया गया है।</p> <p>ढ) अध्यक्ष, इन्डस्ट्रीज एसोसिएशन ऑफ उत्तराखंड द्वारा नये उद्यमियों की सूची पूर्ण विवरण सहित राज्य स्तरीय बैंकर्स समिति, उत्तराखंड को उपलब्ध कराना प्रतीक्षित है, जिसके लिए राज्य स्तरीय बैंकर्स समिति, उत्तराखंड द्वारा पत्र प्रेषित कर आग्रह किया गया है, जिसका उत्तर प्रतीक्षित है।</p>
---	--

ण) केंद्र सरकार की फ्लैगशिप योजनाओं प्रधानमंत्री सुरक्षा बीमा योजना, प्रधानमंत्री जीवन ज्योति बीमा योजना, अटल पेंशन योजना का व्यापक प्रचार-प्रसार करते हुए समस्त बैंक अधिकाधिक पात्र व्यक्तियों को योजना के अंतर्गत कवर करना सुनिश्चित करें।

त) निम्न जिलों का ऋण-जमा अनुपात जून, 2018 त्रैमास की समाप्ति पर 40 प्रतिशत से कम रहा है।

जिला	जून, 2018	जिला	जून, 2018
अल्मोड़ा	29%	रुद्रप्रयाग	26%
पौड़ी	24%	बागेश्वर	29%
टिहरी	24%	पिथौरागढ़	35%

संबंधित अग्रणी जिला प्रबंधक, मुख्य विकास अधिकारी की अध्यक्षता में आयोजित होने वाली त्रैमासिक, ऋण-जमा अनुपात बढ़ाने विषयक उप-समिति की बैठक में रेखीय विभागों, बैंकों एवं नाबार्ड के साथ विभिन्न गतिविधियों जैसे JLG, SHG, FPO, Cold Storage, DEDS हेतु ऋण वितरण की कार्ययोजना बनाएं और उसे क्रियान्वित करवाना सुनिश्चित करें, जिससे कि जिले के ऋण-जमा अनुपात में अपेक्षित वृद्धि दर्ज की जा सके।

थ) बैंकों द्वारा डिजिटल बैंकिंग की प्रगति रिपोर्ट मासिक आधार पर राज्य स्तरीय बैंकर्स समिति, उत्तराखंड को प्रेषित की जाए, जिससे प्रगति की गत त्रैमास की तुलना में समीक्षा की जा सके।

द) सभी बैंक शिक्षा ऋण के अन्तर्गत वितरित ऋणों के सापेक्ष 31 अगस्त, 2018 तक की एन. पी. ए. की स्थिति 20 सितम्बर, 2018 तक राज्य स्तरीय बैंकर्स समिति, उत्तराखंड को उपलब्ध कराएं।

ण) सितम्बर, 2018 त्रैमास तक केंद्र सरकार की फ्लैगशिप योजनाओं प्रधानमंत्री सुरक्षा बीमा योजना, प्रधानमंत्री जीवन ज्योति बीमा योजना, अटल पेंशन योजना की प्रगति निम्नवत है :

योजना	आच्छादित खातों की संख्या
पी.एम.एस;बी.वाई.	13,09,124
पी.एम.जे.जे.बी.वाई.	3,79,036
ए.पी.वाई.	1,01,200

त) निम्न जिलों का ऋण-जमा अनुपात सितम्बर, 2018 त्रैमास की समाप्ति पर 40 प्रतिशत से कम रहा है।

जिला	सितम्बर, 2018
अल्मोड़ा	23%
पौड़ी	23%
टिहरी	38%
रुद्रप्रयाग	25%
बागेश्वर	27%

सभी अग्रणी जिला प्रबंधकों द्वारा अवगत कराया गया है कि मुख्य विकास अधिकारी की अध्यक्षता में आयोजित होने वाली त्रैमासिक ऋण-जमा अनुपात बढ़ाने हेतु गठित उप-समिति की बैठक में रेखीय विभागों, बैंकों एवं नाबार्ड के साथ बैठक की गयी तथा संबंधित विभागों एवं बैंकों को ऋण-जमा अनुपात बढ़ाने हेतु निर्देशित किया गया है।

थ) डिजिटल बैंकिंग के माध्यम से राज्य में सितम्बर, 2018 तक निम्नवत् प्रगति दर्ज की गयी है : (₹ करोड़ में)

त्रैमास	कुल ट्रान्जेक्शन	ट्रान्जेक्शन धनराशि
सितम्बर, 2018	59209302	88401.71

द) शिक्षा ऋण के अन्तर्गत वितरित ऋणों की स्थिति निम्नवत है : (₹ करोड़ में)

कुल शिक्षा ऋण खाते	22858
कुल अग्रिम धनराशि	811.22
कुल एनपीए खाते	1349
कुल एनपीए धनराशि	37.98
एनपीए %	4.58%

	<p>ध) कृषि क्षेत्र की अनुषंगी गतिविधियों हेतु वितरित ऋण खातों की संख्या, जो कि अन्य मद में 16265 दर्शायी गयी थी, के संदर्भ में विभिन्न क्रियाकलापों की जानकारी उपलब्ध कराएं।</p> <p>ण) सभी बैंक सरकारी योजनाओं में 30 सितम्बर, 2018 तक वितरित ऋणों के सापेक्ष एन. पी. ए. की स्थिति, दिनांक 05 अक्टूबर, 2018 तक राज्य स्तरीय बैंकर्स समिति, उत्तराखण्ड को उपलब्ध करायें।</p>	<p>ध) ज्वाइंट लाइबिलिटी ग्रुप, एग्री गोल्ड लोन, कृषि क्षेत्र के अंतर्गत कृषकों को वितरित गृह ऋण, कार ऋण, ट्रैक्टर ऋण व बैंकों द्वारा कृषि क्षेत्र की विभिन्न अनुषंगी गतिविधियों हेतु बनायी गयी ऋण योजनाओं में दिए गए ऋण शामिल हैं। अन्य गतिविधियों हेतु आई.सी.आई.सी.आई. बैंक, यस बैंक, उजीवन स्मॉल फाइनेंस बैंक, उत्कर्ष माइक्रो फाइनेंस बैंक एव आई.डी.एफ.सी. बैंक द्वारा प्रमुख रूप से वित्तपोषण किया गया है।</p> <p>ण) इस विषयक बैंको द्वारा सूचना प्रतीक्षित हैं।</p>
<p>4.</p>	<p>सभी बैंक नियंत्रक, 30 सितम्बर, 2018 की त्रैमासिक एस.एल.बी.सी. विवरणी 1-48 पूर्णतः जाँच करने के उपरांत एस.एल.बी.सी. की वेबसाइट www.slbcuttarakhand.com पर सही एवं वास्तविक आँकड़े, दिनांक 15 अक्टूबर, 2018 तक ऑन-लाइन प्रेषित करें।</p> <p style="text-align: right;">(कार्रवाई - सभी बैंक)</p>	<p>बैंकों द्वारा एस.एल.बी.सी. की वेबसाइट पर ऑन-लाइन डाटा 25 अक्टूबर, 2018 तक प्रेषित किए गए।</p>

भाग - " ब "

आँकड़ों का विवरण

CREDIT DEPOSIT RATIO OF ALL BANKS
Position as on 30 SEPTEMBER 2018

(in Crores)

S. No.	Name of the Bank	No. of Br.	Total Deposit	Total Advances	C:D Ratio	Investment	Adv+Inv	C+I:D Ratio	Total Agri	MSE	Serv.	Others	Total \$ PSA	Adv. To W/S	SC/ST
1	S.B.I.	438	39288	17879	46	1719	19598	50	1467	1209	873	2605	6154	2892	456
2	P.N.B.	250	22288	10734	48	0	10734	48	2430	337	1836	514	5117	1951	365
3	B.O.B.	124	6342	3423	54	0	3423	54	1273	295	444	399	2411	742	71
A	Total L.B.	812	67918	32036	47	1719	33755	50	5170	1841	3153	3518	13682	5584	892
4	O.B.C.	76	4849	2264	47	0	2264	47	453	137	437	260	1288	490	89
5	U.B.I.	85	4324	1795	42	0	1795	42	535	207	326	421	1488	344	42
6	Canara Bank	84	2769	1487	54	0	1487	54	178	170	462	211	1021	92	32
7	C.B.I.	41	2290	684	30	0	684	30	87	112	182	105	485	62	1
8	P. & S.B.	44	1297	668	52	0	668	52	186	20	212	115	533	166	7
9	ALL. Bank	42	2217	1033	47	0	1033	47	202	170	189	230	790	142	186
10	UCO Bank	57	1345	549	41	0	549	41	84	22	141	97	343	5	22
11	I.O.B.	46	1908	917	48	0	917	48	95	66	135	122	417	50	69
12	Bank of India	35	1496	1901	127	0	1901	127	128	159	73	141	501	193	16
13	Syn. Bank	60	1291	763	59	0	763	59	23	51	94	99	267	10	22
14	Vijaya Bank	15	297	232	78	0	232	78	14	85	37	35	170	20	4
15	Corp. Bank	27	533	390	73	0	390	73	101	34	107	16	259	74	5
16	Andhra Bank	15	391	309	79	0	309	79	15	35	64	52	166	5	2
17	Indian Bank	12	431	835	194	0	835	194	37	8	25	14	83	9	9
18	United Bank	8	154	105	68	0	105	68	9	30	0	41	80	6	1
19	B.O.M.	5	132	53	41	0	53	41	0	14	7	14	36	2	2
20	Dena Bank	18	481	375	78	0	375	78	12	42	34	38	126	8	8
21	IDBI Bank	31	2046	821	40	0	821	40	75	36	131	57	298	115	21
B	Total N-L.B.	701	28250	15182	54	0	15182	54	2234	1395	2655	2068	8351	1793	538
C	Total(A+B)	1513	96168	47218	49	1719	48937	51	7404	3235	5809	5586	22033	7377	1431
22	U.GB.	286	4711	2127	45	21	2148	46	405	128	447	396	1376	313	390
23	U.P.G.B.	1	14	9	62	0	9	62	7	0	1	0	8	7	5
D	Total R.R.B.	287	4725	2135	45	21	2156	46	412	128	449	396	1384	320	395
24	Co-op. Bank	288	9113	5679	62	0	5679	62	1916	59	683	388	3046	381	656
E	Total Coop.	288	9113	5679	62	0	5679	62	1916	59	683	388	3046	381	656
F	Total (C+D+E)	2088	110006	55032	50	1740	56772	52	9731	3422	6940	6370	26464	8078	2481
25	Nainital Bank	77	2618	1592	61	0	1592	61	593	258	328	42	1221	196	34
26	Axis Bank	43	2720	1494	55	0	1494	55	138	19	17	8	183	116	52
27	ICICI bank	33	2352	1484	63	0	1484	63	77	60	313	64	513	93	11
28	HDFC Bank	31	3160	3390	107	0	3390	107	324	96	340	356	1115	260	11
29	J & k Bank	1	55	19	35	0	19	35	0	0	2	9	12	0	0
30	Fedral Bank	1	72	41	56	0	41	56	0	1	0	10	11	0	0
31	IndusInd Bank	10	278	326	117	0	326	117	36	4	144	0	184	23	3
32	Karna. Bank	4	363	132	36	0	132	36	1	38	22	22	83	1	0
33	S.Indian Bank	1	151	15	10	0	15	10	0	0	15	0	15	0	0
34	St.Char. Bank	1	73	0	0	0	0	0	0	0	0	0	0	0	0
35	Yes Bank	16	962	932	97	0	932	97	256	51	109	19	435	36	0
36	Kotak Mahi.	9	465	387	83	0	387	83	174	39	101	6	320	320	2
37	BANDHAN	12	203	285	140	0	285	140	43	0	31	0	74	0	1
38	UFS	3	152	36	24	0	36	24	9	0	1	14	24	1554	3
39	UMICF	20	325	68	21	0	68	21	45	11	10	0	66	60	41
40	IDFC Bank	1	46	2	4	0	2	4	0	0	0	0	0	0	0
G	Total Pvt Bank	263	13996	10203	73	0	10203	73	1696	576	1435	550	4256	2659	156
H	All Bank (F+G)	2351	124001	65235	53	1740	66975	54	11427	3998	8375	6919	30720	10737	2637
	RIDF	0	0	6164	0	0	6164	0	0	0	0	0	0	0	0
	Total (H+RIDF)	2351	124001	71399	58	1740	73139	59	11427	3998	8375	6919	30720	10737	2637

SLBC - 1(a)

Contd.

(in Crores)

S. No.	Name of the Bank	No. of Branches					AUTHORISATION		Deposits				
		R	SU	U	M	Total	<6M	>6M	R	SU	U	Total	
									Amt.	Amt.	Amt.	No.	Amt.
1	S.B.I.	276	69	93	0	438	0	1	14997	9798	14493	5607495	39288
2	P.N.B.	145	50	55	0	250	0	0	6260	5453	10575	3446357	22288
3	B.O.B.	51	32	41	0	124	1	41	1330	1304	3707	1316320	6342
A	Total Lead Banks	472	151	189	0	812	1	42	22587	16556	28775	10370172	67918
4	O.B.C.	21	26	29	0	76	0	0	1017	1544	2287	830846	4849
5	U.B.I.	32	30	23	0	85	0	0	670	1231	2424	227720	4324
6	Canara Bank	31	30	23	0	84	0	0	497	857	1415	572135	2769
7	C.B.I.	8	13	20	0	41	0	0	193	459	1639	395870	2290
8	P. & S.B.	16	12	16	0	44	0	0	314	192	791	279627	1297
9	ALL. Bank	9	22	11	0	42	0	0	320	808	1089	435700	2217
10	UCO Bank	19	24	14	0	57	0	0	237	335	774	281633	1345
11	I.O.B.	20	12	14	0	46	0	0	242	243	1424	252301	1908
12	Bank of India	11	18	6	0	35	0	0	193	769	533	337336	1496
13	Syn. Bank	18	28	14	0	60	0	0	119	339	832	124916	1291
14	Vijaya Bank	2	5	8	0	15	0	0	10	91	197	58940	297
15	Corp. Bank	7	12	8	0	27	0	0	67	159	307	216485	533
16	Andhra Bank	1	4	10	0	15	0	0	8	65	318	69776	391
17	Indian Bank	0	5	7	0	12	0	0	0	168	263	75584	431
18	United Bank	0	0	8	0	8	0	0	0	0	154	48216	154
19	B.O.M.	0	1	4	0	5	0	0	0	8	124	37118	132
20	Dena Bank	2	10	6	0	18	0	0	4	85	392	70659	481
21	IDBI Bank	10	13	8	0	31	0	0	219	405	1422	240539	2046
B	Total Non-Lead Banks	207	265	229	0	701	0	0	4107	7757	16385	4555401	28250
C	Total N. Banks (A + B)	679	416	418	0	1513	1	42	26695	24313	45160	14925573	96168
22	U.G.B.	218	44	24	0	286	0	0	3311	882	519	1790282	4711
23	U.P.G.B.	1	0	0	0	1	0	0	14	0	0	8381	14
D	Total R.R.B.	219	44	24	0	287	0	0	3325	882	519	1798663	4725
24	Co-op. Bank	166	71	51	0	288	0	0	3162	2457	3494	1613664	9113
E	Total Cooperative	166	71	51	0	288	0	0	3162	2457	3494	1613664	9113
F	Total (C+D+E)	1064	531	493	0	2088	1	42	33182	27651	49173	18337900	110006
25	Nainital Bank	37	24	16	0	77	0	0	725	992	901	366532	2618
26	Axis Bank	8	14	21	0	43	0	0	176	645	1899	102277	2720
27	ICICI bank	1	14	18	0	33	0	0	0	1168	1184	91257	2352
28	HDFC Bank	4	14	13	0	31	0	0	77	547	2535	297711	3160
29	J & k Bank	0	0	1	0	1	0	0	0	0	55	3982	55
30	Federal Bank	0	0	1	0	1	0	0	0	0	72	7215	72
31	IndusInd Bank	2	1	7	0	10	0	0	0	0	278	15439	278
32	Karna. Bank	0	1	3	0	4	0	0	0	72	291	70636	363
33	S.Indian Bank	0	0	1	0	1	0	0	0	0	151	4535	151
34	St.Char. Bank	0	0	1	0	1	0	0	0	0	73	2030	73
35	Yes Bank	5	4	7	0	16	0	0	0	125	837	32047	962
36	Kotak Mahi.	0	3	6	0	9	0	0	0	23	443	48936	465
37	BANDHAN	0	5	7	0	12	0	0	0	33	171	133291	203
38	UFS	0	0	3	0	3	0	0	0	0	152	4217	152
39	UMICF	10	9	1	0	20	20	0	129	189	7	4838	325
40	IDFC Bank	0	0	1	0	1	1	0	0	0	46	4812	46
G	Total Private Bank	67	89	107	0	263	21	0	1108	3792	9095	1189755	13996
H	Total All Bank (F+G)	1131	620	600	0	2351	22	42	34290	31443	58268	19527655	124001
	RIDF					0							0
	Total (H+RIDF)	1131	620	600	0	2351	22	42	34290	31443	58268	19527655	124001

Contd.

(in Crores)

ADVANCES																
S. No.	Name of the Bank	From Within State					From Outside State					Total				
		R	SU	U	Total		R	SU	U	Total		R	SU	U	Total	
		Amt.	Amt.	Amt.	No.	Amt.	Amt.	Amt.	Amt.	No.	Amt.	Amt.	Amt.	Amt.	No.	Amt.
1	S.B.I.	3942	2698	4035	299536	10674	2558	2498	2149	108	7205	6499	5196	6184	299644	17879
2	P.N.B.	3128	3003	3861	170406	9992	0	100	642	14	742	3128	3103	4503	170420	10734
3	B.O.B.	631	761	2003	60761	3396	0	9	19	189	28	631	770	2022	60950	3423
A	Total Lead Banks	7701	6462	9899	530703	24062	2558	2607	2809	311	7974	10258	9069	12709	531014	32036
4	O.B.C.	285	740	783	38674	1809	0	0	455	31	455	285	740	1238	38705	2264
5	U.B.I.	303	515	896	33359	1714	0	0	81	5	81	303	515	977	33364	1795
6	Canara Bank	235	575	677	30561	1487	0	0	0	0	0	235	575	677	30561	1487
7	C.B.I.	33	83	569	24809	684	0	0	0	0	0	33	83	569	24809	684
8	P & S.B.	168	140	359	15904	667	0	0	1	1	1	168	140	360	15905	668
9	ALL. Bank	149	458	357	21895	964	0	69	0	34	69	149	527	357	21929	1033
10	UCO Bank	89	121	230	14338	440	0	0	109	1	109	89	121	339	14339	549
11	I.O.B.	146	104	313	14288	563	0	0	354	80	354	146	104	667	14368	917
12	Bank of India	718	392	791	16135	1901	0	0	0	0	0	718	392	791	16135	1901
13	Syn. Bank	65	164	535	14301	763	0	0	0	0	0	65	164	535	14301	763
14	Vijaya Bank	11	57	164	4201	232	0	0	0	0	0	11	57	164	4201	232
15	Corp. Bank	46	168	176	9780	390	0	0	0	0	0	46	168	176	9780	390
16	Andhra Bank	5	43	261	3716	309	0	0	0	0	0	5	43	261	3716	309
17	Indian Bank	0	15	100	2856	115	0	0	720	5	720	0	15	819	2861	835
18	United Bank	0	0	105	1411	105	0	0	0	0	0	0	0	105	1411	105
19	B.O.M.	0	2	51	1054	53	0	0	0	0	0	0	2	51	1054	53
20	Dena Bank	4	106	213	3558	322	0	0	53	1	53	4	106	266	3559	375
21	IDBI Bank	95	157	272	10706	523	0	67	231	345	297	95	224	502	11051	821
B	Total Non-Lead Banks	2351	3840	6851	261546	13042	0	136	2003	503	2139	2352	3976	8854	262049	15182
C	Total N. Banks (A+B)	10052	10302	16750	792249	37104	2558	2743	4813	814	10114	12610	13045	21563	793063	47218
22	U.G.B.	1252	549	326	114816	2127	0	0	0	0	0	1252	549	326	114816	2127
23	U.P.G.B.	9	0	0	1092	9	0	0	0	0	0	9	0	0	1092	9
D	Total R.R.B.	1260	549	326	115908	2135	0	0	0	0	0	1260	549	326	115908	2135
24	Co-op. Bank	1879	1086	2715	269412	5679	0	0	0	0	0	1879	1086	2715	269412	5679
E	Total Cooperative	1879	1086	2715	269412	5679	0	0	0	0	0	1879	1086	2715	269412	5679
F	Total (C+D+E)	13191	11936	19791	1177569	44918	2558	2743	4813	814	10114	15749	14679	24604	1178383	55032
25	Nainital Bank	350	535	708	25628	1592	0	0	0	0	0	350	535	708	25628	1592
26	Axis Bank	116	97	1280	16091	1494	0	0	0	0	0	116	97	1280	16091	1494
27	ICICI bank	0	4	1481	28565	1484	0	0	0	0	0	0	4	1481	28565	1484
28	HDFC Bank	262	398	2730	172748	3390	0	0	0	0	0	262	398	2730	172748	3390
29	J & k Bank	0	0	19	307	19	0	0	0	0	0	0	0	19	307	19
30	Fedral Bank	0	0	41	100	41	0	0	0	0	0	0	0	41	100	41
31	IndusInd Bank	0	0	326	12257	326	0	0	0	0	0	0	0	326	12257	326
32	Karna. Bank	0	40	92	1162	132	0	0	0	0	0	0	40	92	1162	132
33	S.Indian Bank	0	0	15	136	15	0	0	0	0	0	0	0	15	136	15
34	St.Char. Bank	0	0	0	0	0	0	0	0	0	0	0	0	0	0	0
35	Yes Bank	0	27	905	9364	932	0	0	0	0	0	0	27	905	9364	932
36	Kotak Mahi.	0	14	373	1535	387	0	0	0	0	0	0	14	373	1535	387
37	BANDHAN	0	119	166	72722	285	0	0	0	0	0	0	119	166	72722	285
38	UFS	0	0	36	17546	36	0	0	0	0	0	0	0	36	17546	36
39	UMICF	68	0	0	34695	68	0	0	0	0	0	68	0	0	34695	68
40	IDFC Bank	0	0	2	6	2	0	0	0	0	0	0	0	2	6	2
G	Total Private Bank	796	1234	8173	392862	10203	0	0	0	0	0	796	1234	8173	392862	10203
H	Total All Bank (F+G)	13987	13170	27965	1570431	55121	2558	2743	4813	814	10114	16545	15913	32777	1571245	65235
	RIDF	6164	0	0	1	6164	0	0	0	0	0	6164	0	0	1	6164
	Total (H+RIDF)	20151	13170	27965	1570432	61285	2558	2743	4813	814	10114	22709	15913	32777	1571246	71399

Contd.

(in Crores)

Agriculture (Direct)																
S. No.	Name of the Bank	Crop Loan				Term Loan				Total						
		R	SU	U	Total	R	SU	U	Total	R	SU	U	Total			
					No. Amt.				No. Amt.				No. Amt.			
1	S.B.I.	687	342	116	81207	1145	169	110	44	14556	322	855	452	160	95763	1467
2	P.N.B.	725	269	384	73377	1378	230	303	108	25036	640	955	572	492	98413	2018
3	B.O.B.	300	169	95	22931	564	115	131	391	8604	636	415	300	485	31535	1200
A	Total Lead Banks	1712	780	594	177515	3086	513	543	542	48196	1599	2225	1323	1137	225711	4685
4	O.B.C.	65	221	78	14996	364	5	22	9	914	35	70	243	86	15910	400
5	U.B.I.	142	139	39	13128	320	33	35	106	4829	174	175	174	145	17957	494
6	Canara Bank	32	40	0	4189	72	13	15	6	3595	35	45	56	6	7784	107
7	C.B.I.	3	3	8	1437	14	4	5	13	1638	22	6	8	21	3075	36
8	P.& S.B.	62	43	43	4874	149	5	9	12	1082	25	67	52	55	5956	174
9	ALL. Bank	28	68	0	4792	97	12	20	2	1793	34	41	88	2	6585	130
10	UCO Bank	20	8	9	2080	37	11	11	25	2785	47	31	19	34	4865	84
11	I.O.B.	39	12	11	4030	62	21	9	3	391	33	60	21	13	4421	95
12	Bank of India	16	79	1	4261	97	6	8	1	779	16	23	87	2	5040	112
13	Syn. Bank	1	10	0	505	11	3	7	2	583	12	4	17	2	1088	23
14	Vijaya Bank	0	1	1	96	2	0	3	5	431	8	1	4	6	527	10
15	Corpn. Bank	14	71	4	2422	90	3	5	2	366	10	17	77	7	2788	100
16	Andhra Bank	1	5	5	388	12	0	1	2	56	3	1	6	7	444	14
17	Indian Bank	0	23	0	958	23	0	2	0	55	2	0	25	1	1013	25
18	United Bank	0	0	4	140	4	0	0	6	126	6	0	0	9	266	9
19	B.O.M.	0	0	0	4	0	0	0	0	4	0	0	0	0	8	0
20	Dena Bank	1	7	1	369	9	0	1	2	35	3	1	8	3	404	12
21	IDBI Bank	9	8	33	2476	49	5	8	12	2205	26	14	16	45	4681	75
B	Total Non-Lead Banks	433	739	237	61145	1410	121	161	207	21667	490	554	900	445	82812	1899
C	Total N. Banks (A + B)	2145	1519	832	238660	4496	635	705	749	69863	2088	2780	2224	1581	308523	6585
22	U.G.B.	236	59	11	49464	306	64	26	5	11482	95	300	85	16	60946	401
23	U.P.G.B.	5	0	0	439	5	1	0	0	278	1	7	0	0	717	7
D	Total R.R.B.	241	59	11	49903	311	65	26	5	11760	96	307	85	16	61663	407
24	Co-op. Bank	880	431	169	203555	1481	208	76	71	15763	355	1088	507	240	219318	1835
E	Total Cooperative	880	431	169	203555	1481	208	76	71	15763	355	1088	507	240	219318	1835
F	Total (C+D+E)	3267	2009	1012	492118	6288	908	806	825	97386	2539	4175	2815	1837	589504	8827
25	Nainital Bank	79	77	19	7890	175	26	32	2	1432	60	105	109	21	9322	235
26	Axis Bank	0	0	71	1022	71	0	0	5	498	5	0	0	76	1520	76
27	ICICI bank	0	11	8	609	19	0	26	32	4739	58	0	37	40	5348	77
28	HDFC Bank	61	58	115	3426	233	14	18	59	3161	91	74	76	173	6587	324
29	J & k Bank	0	0	0	0	0	0	0	0	0	0	0	0	0	0	0
30	Fedral Bank	0	0	0	0	0	0	0	0	0	0	0	0	0	0	0
31	IndusInd Bank	0	0	0	0	0	0	0	36	1132	36	0	0	36	1132	36
32	Karna. Bank	0	0	0	1	0	0	1	0	29	1	0	1	0	30	1
33	S.Indian Bank	0	0	0	0	0	0	0	0	0	0	0	0	0	0	0
34	St.Char. Bank	0	0	0	0	0	0	0	0	0	0	0	0	0	0	0
35	Yes Bank	0	0	4	53	5	0	2	28	7840	30	0	2	32	7893	34
36	Kotak Mahi.	0	2	22	95	24	0	0	27	474	28	0	2	49	569	51
37	BANDHAN	0	0	0	0	0	0	0	43	5739	43	0	0	43	5739	43
38	UFS	0	0	2	935	2	0	0	7	2808	7	0	0	9	3743	9
39	UMICF	0	0	0	0	0	45	0	0	23582	45	45	0	0	23582	45
40	IDFC Bank	0	0	0	0	0	0	0	0	0	0	0	0	0	0	0
G	Total Private Bank	140	149	241	14031	529	84	78	239	51434	402	224	227	480	65465	931
H	Total All Bank (F+G)	3407	2158	1253	506149	6817	992	884	1064	148820	2941	4399	3042	2317	654969	9758
	RIDF					0					0	0	0	0	0	0
	Total (H+RIDF)	3407	2158	1253	506149	6817	992	884	1064	148820	2941	4399	3042	2317	654969	9758

Contd.

(in Crores)

Agriculture																
S. No.	Name of the Bank	Direct					Indirect					Total				
		R	SU	U	Total		R	SU	U	Total		R	SU	U	Total	
					No.	Amt.				No.	Amt.				No.	Amt.
1	S.B.I.	855	452	160	95763	1467	0	0	0	0	0	855	452	160	95763	1467
2	P.N.B.	955	572	492	98413	2018	124	254	34	2275	412	1079	825	526	100688	2430
3	B.O.B.	415	300	485	31535	1200	0	8	65	304	73	416	308	550	31839	1273
A	Total Lead Banks	2225	1323	1137	225711	4685	124	262	99	2579	485	2350	1585	1236	228290	5170
4	O.B.C.	70	243	86	15910	400	3	27	24	1968	54	73	270	110	17878	453
5	U.B.I.	175	174	145	17957	494	6	2	34	128	42	181	176	178	18085	535
6	Canara Bank	45	56	6	7784	107	12	40	19	1085	71	57	96	25	8869	178
7	C.B.I.	6	8	21	3075	36	1	1	50	348	51	7	9	71	3423	87
8	P. & S.B.	67	52	55	5956	174	3	2	7	292	12	69	54	62	6248	186
9	ALL. Bank	41	88	2	6585	130	27	41	4	607	72	67	129	6	7192	202
10	UCO Bank	31	19	34	4865	84	0	0	0	4	0	31	19	34	4869	84
11	I.O.B.	60	21	13	4421	95	0	0	0	0	0	60	21	13	4421	95
12	Bank of India	23	87	2	5040	112	1	8	7	192	16	23	96	9	5232	128
13	Syn. Bank	4	17	2	1088	23	0	0	0	0	0	4	17	2	1088	23
14	Vijaya Bank	1	4	6	527	10	0	0	4	5	4	1	4	10	532	14
15	Corp. Bank	17	77	7	2788	100	0	1	0	57	1	17	78	7	2845	101
16	Andhra Bank	1	6	7	444	14	0	0	0	12	0	1	6	8	456	15
17	Indian Bank	0	25	1	1013	25	0	0	12	7	12	0	25	12	1020	37
18	United Bank	0	0	9	266	9	0	0	0	0	0	0	0	9	266	9
19	B.O.M.	0	0	0	8	0	0	0	0	1	0	0	0	0	9	0
20	Dena Bank	1	8	3	404	12	0	0	0	0	0	1	8	3	404	12
21	IDBI Bank	14	16	45	4681	75	0	0	0	0	0	14	16	45	4681	75
B	Total Non-Lead Banks	554	900	445	82812	1899	52	123	160	4706	334	606	1023	604	87518	2234
C	Total N. Banks (A + B)	2780	2224	1581	308523	6585	176	384	259	7285	819	2956	2608	1840	315808	7404
22	U.G.B.	300	85	16	60946	401	0	0	4	2	4	300	85	20	60948	405
23	U.P.G.B.	7	0	0	717	7	0	0	0	44	0	7	0	0	761	7
D	Total R.R.B.	307	85	16	61663	407	0	0	4	46	4	307	85	20	61709	412
24	Co-op. Bank	1088	507	240	219318	1835	50	24	7	4036	81	1139	531	246	223354	1916
E	Total Cooperative	1088	507	240	219318	1835	50	24	7	4036	81	1139	531	246	223354	1916
F	Total (C+D+E)	4175	2815	1837	589504	8827	226	408	270	11367	904	4401	3224	2107	600871	9731
25	Nainital Bank	105	109	21	9322	235	60	194	105	1485	358	164	303	125	10807	593
26	Axis Bank	0	0	76	1520	76	0	0	62	801	62	0	0	138	2321	138
27	ICICI bank	0	37	40	5348	77	0	0	0	0	0	0	37	40	5348	77
28	HDFC Bank	74	76	173	6587	324	0	0	0	0	0	74	76	173	6587	324
29	J & k Bank	0	0	0	0	0	0	0	0	0	0	0	0	0	0	0
30	Fedral Bank	0	0	0	0	0	0	0	0	12	0	0	0	0	12	0
31	IndusInd Bank	0	0	36	1132	36	0	0	0	0	0	0	0	36	1132	36
32	Karna. Bank	0	1	0	30	1	0	0	0	3	0	0	1	1	33	1
33	S.Indian Bank	0	0	0	0	0	0	0	0	0	0	0	0	0	0	0
34	St.Char. Bank	0	0	0	0	0	0	0	0	0	0	0	0	0	0	0
35	Yes Bank	0	2	32	7893	34	0	4	219	44	222	0	5	251	7937	256
36	Kotak Mahi.	0	2	49	569	51	0	11	111	440	122	0	14	160	1009	174
37	BANDHAN	0	0	43	5739	43	0	0	0	0	0	0	0	43	5739	43
38	UFS	0	0	9	3743	9	0	0	0	0	0	0	0	9	3743	9
39	UMICF	45	0	0	23582	45	0	0	0	0	0	45	0	0	23582	45
40	IDFC Bank	0	0	0	0	0	0	0	0	0	0	0	0	0	0	0
G	Total Private Bank	224	227	480	65465	931	60	209	496	2785	765	284	436	976	68250	1696
H	Total All Bank (F+G)	4399	3042	2317	654969	9758	286	618	766	14152	1669	4685	3660	3083	669121	11427
	RIDF															
	Total (H+RIDF)	4399	3042	2317	654969	9758	286	618	766	14152	1669	4685	3660	3083	669121	11427

Priority Sector Advances

(in Crores)

S. No.	Name of the Bank	MSE (MICRO & SMALL)					SERVICES (MICRO & SMALL)				
		R	SU	U	Total		R	SU	U	Total	
					No.	Amt.				No.	Amt.
1	S.B.I.	370	310	529	15401	1209	260	210	403	22914	873
2	P.N.B.	176	81	80	1279	337	765	386	685	24324	1836
3	B.O.B.	15	59	221	1162	295	49	151	244	9299	444
A	Total Lead Banks	561	450	829	17842	1841	1074	747	1332	56537	3153
4	O.B.C.	10	42	84	791	137	50	164	223	7862	437
5	U.B.I.	14	117	75	859	207	46	191	89	7100	326
6	Canara Bank	23	80	67	891	170	53	176	233	8301	462
7	C.B.I.	2	5	105	889	112	7	20	155	2801	182
8	P. & S.B.	7	5	8	262	20	49	42	121	4872	212
9	ALL. Bank	22	98	49	2494	170	28	120	40	2737	189
10	UCO Bank	4	8	9	215	22	23	42	76	3959	141
11	I.O.B.	17	13	36	865	66	20	82	34	1949	135
12	Bank of India	20	81	58	3267	159	19	38	15	2125	73
13	Syn. Bank	1	13	36	355	51	19	22	54	2067	94
14	Vijaya Bank	3	20	61	1630	85	3	9	25	605	37
15	Corp. Bank	0	5	29	153	34	13	49	45	2954	107
16	Andhra Bank	0	4	31	240	35	1	12	51	711	64
17	Indian Bank	0	0	7	105	8	0	11	14	1018	25
18	United Bank	0	0	30	270	30	0	0	0	0	0
19	B.O.M.	0	0	14	107	14	0	0	7	237	7
20	Dena Bank	0	35	7	307	42	0	21	13	917	34
21	IDBI Bank	4	3	29	513	36	33	53	45	1925	131
B	Total Non-Lead Banks	128	530	737	14213	1395	363	1053	1240	52140	2655
C	Total N. Banks (A + B)	688	980	1566	32055	3235	1437	1799	2572	108677	5809
22	U.G.B.	91	30	8	6858	128	279	112	57	18903	447
23	U.P.G.B.	0	0	0	0	0	1	0	0	306	1
D	Total R.R.B.	91	30	8	6858	128	280	112	57	19209	449
24	Co-op. Bank	25	31	4	8378	59	249	257	177	14346	683
E	Total Cooperative	25	31	4	8378	59	249	257	177	14346	683
F	Total (C+D+E)	804	1041	1578	47291	3422	1966	2168	2806	142232	6940
25	Nainital Bank	15	108	135	500	258	89	124	116	5692	328
26	Axis Bank	0	0	19	70	19	0	0	17	41	17
27	ICICI bank	0	3	56	93	60	0	28	285	1639	313
28	HDFC Bank	12	7	77	313	96	39	66	235	35934	340
29	J & k Bank	0	0	0	0	0	0	0	2	18	2
30	Fedral Bank	0	0	1	5	1	0	0	0	17	0
31	IndusInd Bank	0	0	4	15	4	0	0	144	5119	144
32	Karna. Bank	0	20	18	159	38	0	2	20	106	22
33	S.Indian Bank	0	0	0	0	0	0	0	15	136	15
34	St.Char. Bank	0	0	0	0	0	0	0	0	0	0
35	Yes Bank	0	2	49	64	51	0	14	95	334	109
36	Kotak Mahi.	0	0	39	34	39	0	0	101	194	101
37	BANDHAN	0	0	0	0	0	0	0	31	45757	31
38	UFS	0	0	0	226	0	0	0	1	808	1
39	UMICF	11	0	0	4860	11	10	0	0	6228	10
40	IDFC Bank	0	0	0	0	0	0	0	0	0	0
G	Total Private Bank	37	140	398	6339	576	138	234	1062	102023	1435
H	Total All Bank (F+G)	841	1181	1976	53630	3998	2104	2402	3869	244255	8375
	RIDF					0					0
	Total (H+RIDF)	841	1181	1976	53630	3998	2104	2402	3869	244255	8375

Priority Sector Advances

(in Crores)

S. No.	Name of the Bank	{OTHERS (Housing Loan Rs. 25 Lacs, Education Loan 10 Lacs)}					Total \$ PSA				
		R	SU	U	Total		R	SU	U	Total	
					No.	Amt.				No.	Amt.
1	S.B.I.	599	615	1391	31705	2605	2084	1588	2482	165783	6154
2	P.N.B.	190	143	181	12020	514	2209	1436	1471	138311	5117
3	B.O.B.	60	90	248	3847	399	540	608	1263	46147	2411
A	Total Lead Banks	849	849	1820	47572	3518	4834	3631	5217	350241	13682
4	O.B.C.	53	95	112	4491	260	187	572	529	31022	1288
5	U.B.I.	25	157	239	3951	421	267	640	581	29995	1488
6	Canara Bank	31	92	87	4114	211	164	444	413	22175	1021
7	C.B.I.	9	21	75	5998	105	25	54	406	13111	485
8	P. & S.B.	23	27	66	1850	115	148	128	256	13232	533
9	ALL. Bank	14	59	157	3239	230	132	407	252	15662	790
10	UCO Bank	18	28	50	1047	97	76	98	170	10090	343
11	I.O.B.	30	33	59	1381	122	127	148	142	8616	417
12	Bank of India	21	85	36	1842	141	83	300	118	12466	501
13	Syn. Bank	11	27	61	1510	99	35	79	153	5020	267
14	Vijaya Bank	2	8	25	575	35	8	41	121	3342	170
15	Corpn. Bank	2	8	7	367	16	31	140	88	6319	259
16	Andhra Bank	0	7	45	629	52	3	29	134	2036	166
17	Indian Bank	0	3	11	183	14	0	39	44	2326	83
18	United Bank	0	0	41	350	41	0	0	80	886	80
19	B.O.M.	0	1	13	163	14	0	1	35	516	36
20	Dena Bank	0	17	21	532	38	1	80	45	2160	126
21	IDBI Bank	12	22	22	734	57	63	94	142	7853	298
B	Total Non-Lead Banks	252	689	1127	32956	2068	1348	3295	3708	186827	8351
C	Total N. Banks (A + B)	1100	1538	2947	80528	5586	6182	6926	8925	537068	22033
22	U.G.B.	177	120	98	7853	396	847	346	183	94562	1376
23	U.P.G.B.	0	0	0	16	0	8	0	0	1083	8
D	Total R.R.B.	178	120	98	7869	396	855	346	183	95645	1384
24	Co-op. Bank	163	176	49	7679	388	1576	994	476	253757	3046
E	Total Cooperative	163	176	49	7679	388	1576	994	476	253757	3046
F	Total (C+D+E)	1441	1834	3094	96076	6370	8613	8266	9585	886470	26464
25	Nainital Bank	11	15	16	1462	42	279	550	392	18461	1221
26	Axis Bank	0	0	8	82	8	0	0	183	2514	183
27	ICICI bank	0	7	57	750	64	0	75	439	7830	513
28	HDFC Bank	24	10	321	6496	356	149	160	806	49330	1115
29	J & k Bank	0	0	9	147	9	0	0	12	165	12
30	Fedral Bank	0	0	10	60	10	0	0	11	94	11
31	IndusInd Bank	0	0	0	0	0	0	0	184	6266	184
32	Karna. Bank	0	4	17	206	22	0	27	56	504	83
33	S.Indian Bank	0	0	0	0	0	0	0	15	136	15
34	St.Char. Bank	0	0	0	0	0	0	0	0	0	0
35	Yes Bank	0	0	19	42	19	0	22	414	8377	435
36	Kotak Mahi.	0	0	6	4	6	0	14	305	1241	320
37	BANDHAN	0	0	0	5	0	0	0	74	51501	74
38	UFS	0	0	14	6258	14	0	0	24	11035	24
39	UMICF	0	0	0	0	0	66	0	0	34670	66
40	IDFC Bank	0	0	0	0	0	0	0	0	0	0
G	Total Private Bank	36	36	478	15512	550	494	847	2915	192124	4256
H	Total All Bank (F+G)	1477	1870	3573	111588	6919	9107	9113	12500	1078594	30720
	RIDF										
	Total (H+RIDF)	1477	1870	3573	111588	6919	9107	9113	12500	1078594	30720

PSA + NPSA = TOTAL WITHIN ADVANCES

(in Crores)

S. No.	Name of the Bank	Total PSA					Total NPSA					Total Within State Advances				
		R	SU	U	Total		R	SU	U	Total		R	SU	U	Total	
		No.	No.	No.	No.	Amt.	No.	No.	No.	No.	Amt.	No.	No.	No.	No.	Amt.
1	S.B.I.	2084	1588	2482	165783	6154	1714	1487	1319	133753	4520	3799	3074	3801	299536	10674
2	P.N.B.	2209	1436	1471	138311	5117	1169	801	2905	32095	4875	3379	2237	4376	170406	9992
3	B.O.B.	540	608	1263	46147	2411	182	325	478	14614	985	722	932	1742	60761	3396
A	Total Lead Banks	4834	3631	5217	350241	13682	3065	2612	4703	180462	10380	7899	6244	9920	530703	24062
4	O.B.C.	187	572	529	31022	1288	88	192	241	7652	521	274	764	770	38674	1809
5	U.B.I.	272	655	561	29995	1488	20	40	166	3364	226	292	695	727	33359	1714
6	Canara Bank	164	444	413	22175	1021	72	129	265	8386	466	236	573	678	30561	1487
7	C.B.I.	25	54	406	13111	485	20	40	139	11698	199	45	95	545	24809	684
8	P. & S.B.	148	128	256	13232	533	30	14	90	2672	134	179	142	346	15904	667
9	ALL. Bank	132	407	252	15662	790	15	51	108	6233	174	147	457	360	21895	964
10	UCO Bank	76	98	170	10090	343	14	29	54	4248	96	90	126	224	14338	440
11	I.O.B.	127	148	142	8616	417	23	86	36	5672	146	150	235	178	14288	563
12	Bank of India	83	300	118	12466	501	633	94	674	3669	1400	715	394	792	16135	1901
13	Syn. Bank	35	79	153	5020	267	27	74	396	9281	496	61	153	549	14301	763
14	Vijaya Bank	8	41	121	3342	170	2	10	50	859	62	10	51	171	4201	232
15	Corp. Bank	31	140	88	6213	259	18	29	84	3567	131	49	169	172	9780	390
16	Andhra Bank	3	29	134	2036	166	3	16	124	1680	143	5	45	259	3716	309
17	Indian Bank	0	39	44	2326	83	0	5	27	530	32	0	44	71	2856	115
18	United Bank	0	0	80	886	80	0	0	25	525	25	0	0	105	1411	105
19	B.O.M.	0	1	35	517	36	0	1	16	537	17	0	2	51	1054	53
20	Dena Bank	1	80	45	2160	126	0	0	197	1398	197	1	80	241	3558	322
21	IDBI Bank	63	94	142	7853	298	31	61	134	2853	225	93	155	275	10706	523
B	Total Non-Lead Banks	1353	3310	3688	186722	8351	995	872	2825	74824	4691	2348	4181	6513	261546	13042
C	Total N. Banks (A + B)	6187	6941	8906	536963	22033	4060	3484	7527	255286	15071	10246	10425	16433	792249	37104
22	U.G.B.	847	346	183	94562	1376	412	202	136	20254	751	1259	548	319	114816	2127
23	U.P.G.B.	8	0	0	1083	8	0	0	0	9	0	9	0	0	1092	9
D	Total R.R.B.	855	346	183	95645	1384	412	202	136	20263	751	1268	548	319	115908	2135
24	Co-op. Bank	1576	994	476	253757	3046	1415	647	571	15655	2633	2990	1642	1047	269412	5679
E	Total Cooperative	1576	994	476	253757	3046	1415	647	571	15655	2633	2990	1642	1047	269412	5679
F	Total (C+D+E)	8618	8281	9565	886365	26464	5887	4334	8235	291204	18455	14504	12615	17799	1177569	44918
25	Nainital Bank	279	550	392	18461	1221	69	102	200	7167	371	348	652	592	25628	1592
26	Axis Bank	0	0	183	2514	183	0	0	1311	13577	1311	0	0	1494	16091	1494
27	ICICI bank	0	75	439	7830	513	0	0	971	20735	971	0	75	1410	28565	1484
28	HDFC Bank	149	160	806	49330	1115	425	330	1520	123418	2275	574	490	2326	172748	3390
29	J & k Bank	0	0	12	165	12	0	0	7	142	7	0	0	19	307	19
30	Fedral Bank	0	0	11	94	11	0	0	29	6	29	0	0	41	100	41
31	IndusInd Bank	0	0	184	6266	184	0	0	142	5991	142	0	0	326	12257	326
32	Karna. Bank	0	27	56	504	83	0	0	49	658	49	0	27	105	1162	132
33	S.Indian Bank	0	0	15	136	15	0	0	0	0	0	0	0	15	136	15
34	St.Char. Bank	0	0	0	0	0	0	0	0	0	0	0	0	0	0	0
35	Yes Bank	0	22	414	8377	435	0	6	491	987	497	0	27	905	9364	932
36	Kotak Mahi.	0	14	305	1241	320	0	1	67	294	68	0	15	372	1535	387
37	BANDHAN	0	0	74	51501	74	0	0	211	21221	211	0	0	285	72722	285
38	UFS	0	0	24	11035	24	0	0	11	6511	11	0	0	36	17546	36
39	UMICF	66	0	0	34670	66	2	0	0	25	2	68	0	0	34695	68
40	IDFC Bank	0	0	0	0	0	0	0	2	6	2	0	0	2	6	2
G	Total Private Bank	494	847	2915	192124	4256	496	439	5012	200738	5947	991	1285	7927	392862	10203
H	Total All Bank (F+G)	9112	9128	12480	1078489	30720	6383	4772	13246	491942	24401	15495	13900	25726	1570431	55121
	RIDF	6164	0	0	1	6164	0	0	0	0	0	6164	0	0	1	6164
	Total (H+RIDF)	15276	9128	12480	1078490	36884	6383	4772	13246	491942	24401	21659	13900	25726	1570432	61285

Contd.

(in Crores)

S. No.	Name of the Bank	ADV. TO W/S					DIR ADV		ADV TO SC/ST		POPULATION-WISE CD RATIO			
		R	SU	U	Total		No.	Amt.	No.	Amt.	R	SU	U	Total
					No.	Amt.								
1	S.B.I.	1735	360	797	42148	2892	1082	1.39	22692	455.69	43	53	43	46
2	P.N.B.	1507	294	150	75784	1951	972	1.40	16885	364.98	50	57	43	48
3	B.O.B.	345	261	137	29310	742	701	0.43	4963	71.42	47	59	55	54
A	Total Lead Banks	3587	914	1083	147242	5584	2755	3.21	44540	892.09	45	55	44	47
4	O.B.C.	82	267	141	20815	490	14	0.02	3098	89.32	28	48	54	47
5	U.B.I.	109	194	41	18388	344	312	0.34	3099	41.74	45	42	40	42
6	Canara Bank	38	46	8	7195	92	1450	1.30	2270	32.00	47	67	48	54
7	C.B.I.	13	14	35	602	62	3	0.02	108	0.88	17	18	35	30
8	P. & S.B.	67	44	55	6103	166	0	0.00	358	7.49	54	73	46	52
9	ALL. Bank	52	72	18	10641	142	19	0.02	5602	185.73	47	65	33	47
10	UCO Bank	4	0	0	2466	5	34	0.04	2998	22.03	38	36	44	41
11	I.O.B.	5	37	8	641	50	109	2.74	2325	68.68	61	43	47	48
12	Bank of India	70	83	40	3434	193	0	0.00	671	15.81	372	51	148	127
13	Syn. Bank	3	5	2	741	10	0	0.00	2289	21.67	54	48	64	59
14	Vijaya Bank	1	7	13	636	20	1	0.00	132	3.75	116	63	83	78
15	Corpn. Bank	13	54	7	3242	74	22	0.04	351	5.00	69	106	57	73
16	Andhra Bank	1	2	2	183	5	0	0.00	101	2.34	65	66	82	79
17	Indian Bank	0	8	1	505	9	7	0.42	473	8.70	0	9	312	194
18	United Bank	0	0	6	100	6	0	0.00	219	1.48	0	0	68	68
19	B.O.M.	0	0	2	124	2	0	0.00	119	2.24	0	32	41	41
20	Dena Bank	0	4	4	466	8	43	0.37	445	8.24	92	124	68	78
21	IDBI Bank	26	39	50	5089	115	20	0.01	741	21.31	43	55	35	40
B	Total Non-Lead Banks	483	876	433	81371	1793	2034	5.33	25399	538.42	57	51	54	54
C	Total N. Banks (A + B)	4071	1791	1516	228613	7377	4789	8.54	69939	1430.51	47	54	48	49
22	U.G.B.	251	54	8	63490	313	0	0.00	39736	390.18	38	62	63	45
23	U.P.G.B.	7	0	0	761	7	0	0.00	680	4.62	62	0	0	62
D	Total R.R.B.	258	54	8	64251	320	0	0.00	40416	394.80	38	62	63	45
24	Co-op. Bank	213	130	38	25244	381	0	0.00	49771	655.85	59	44	78	62
E	Total Cooperative	213	130	38	25244	381	0	0.00	49771	655.85	59	44	78	62
F	Total (C+D+E)	4542	1975	1561	318108	8078	4789	8.54	160126	2481.15	47	53	50	50
25	Nainital Bank	104	70	23	11820	196	1707	1.94	3259	33.54	48	54	79	61
26	Axis Bank	0	0	116	1780	116	0	0.00	2562	51.84	66	15	67	55
27	ICICI bank	0	36	57	4585	93	0	0.00	609	11.12	0	0	125	63
28	HDFC Bank	62	53	145	35889	260	0	0.00	215	10.57	338	73	108	107
29	J & k Bank	0	0	0	0	0	17	0.02	0	0.00	0	0	35	35
30	Fedral Bank	0	0	0	0	0	0	0.00	0	0.00	0	0	56	56
31	IndusInd Bank	0	0	23	8736	23	0	0.00	674	2.51	100	0	117	117
32	Karna. Bank	0	0	1	57	1	0	0.00	5	0.27	0	56	31	36
33	S.Indian Bank	0	0	0	0	0	0	0.00	0	0.00	0	0	10	10
34	St.Char. Bank	0	0	0	0	0	0	0.00	0	0.00	0	0	0	0
35	Yes Bank	0	3	33	7994	36	0	0.00	0	0.00	23	22	108	97
36	Kotak Mahi.	0	13	306	1201	320	0	0.00	52	1.67	0	61	84	83
37	BANDHAN	0	0	0	0	0	0	0.00	19689	0.66	0	366	97	140
38	UFS	0	0	1554	8313	1554	0	0.00	1320	2.77	0	0	24	24
39	UMICF	60	0	0	17126	60	0	0.00	23989	41.18	53	0	0	21
40	IDFC Bank	0	0	0	0	0	0	0.00	0	0.00	0	0	4	4
G	Total Private Bank	225	175	2258	97501	2659	1724	1.96	52374	156.12	72	33	90	73
H	Total All Bank (F+G)	4767	2150	3820	415609	10737	6513	10.50	212500	2637.27	48	51	56	53
	RIDF					0					0	0	0	0
	Total (H+RIDF)	4767	2150	3820	415609	10737	6513	10.50	212500	2637.27	66	51	56	58

**ANNUAL CREDIT PLAN
SECTOR WISE ACHIEVEMENTS OF ALL BANKS
PRIORITY SECTOR ADVANCE**

FROM 01.04.2018 TO 30.09.2018

(in Lacs)

S. No.	Name of the Bank	CROP LOAN					Term Loan					FARM SECTOR					NON FARM SECTOR				
		Targets		Achievements		%age	Targets		Achievements		%age	Targets		Achievements		%age	Targets		Achievements		%age
		No	Amt.	No.	Amt.		No.	Amt.	No.	Amt.		No.	Amt.	No.	Amt.		No.	Amt.	No.	Amt.	
1	State Bank of India	0	126746	28093	46684	37	0	67849	3161	4342	6	0	194594	31254	51026	26	0	150198	5697	66925	45
2	Punjab National Bank	0	73781	12341	17024	23	0	41172	8062	14803	36	0	114954	20403	31827	28	0	103910	10887	59626	57
3	Bank of Baroda	0	57098	9761	25439	45	0	36274	1672	14387	40	0	93372	11433	39826	43	0	80610	1585	21678	27
A	Total Lead Banks	0	257625	50195	89147	35	0	145295	12895	33532	23	0	402921	63090	122678	30	0	334717	18169	148229	44
4	Oriental Bank of Com	0	24477	5191	13334	54	0	16255	437	3699	23	0	40732	5628	17033	42	0	25233	1102	12090	48
5	Union Bank of India	0	21758	1733	11288	52	0	11769	605	1164	10	0	33526	2338	12453	37	0	24679	1576	13020	53
6	Canara Bank	0	14310	2536	4189	29	0	9429	1112	2973	32	0	23738	3648	7162	30	0	20555	1366	7590	37
7	Central Bank of India	0	6652	407	484	7	0	3874	196	1708	44	0	10526	603	2192	21	0	13766	741	12249	89
8	Punjab & Sind Bank	0	10801	1399	5179	48	0	5776	106	345	6	0	16577	1505	5524	33	0	14298	300	2132	15
9	Allahabad Bank	0	11385	129	257	2	0	7778	106	294	4	0	19163	235	551	3	0	13342	1004	3290	25
10	UCO Bank	0	15932	1083	5571	35	0	7692	659	2285	30	0	23625	1742	7855	33	0	7609	1064	4425	58
11	Indian Overseas Bank	0	14021	3739	5668	40	0	4884	571	2736	56	0	18905	4310	8405	44	0	13583	3357	6563	48
12	Bank of India	0	6685	1585	3269	49	0	4463	83	706	16	0	11149	1668	3975	36	0	8758	839	2743	31
13	Syndicate Bank	0	5360	232	543	10	0	2542	249	555	22	0	7903	481	1098	14	0	5905	1090	5503	93
14	Vijaya Bank	0	1210	42	83	7	0	802	115	111	14	0	2012	157	194	10	0	3123	113	599	19
15	Corporation Bank	0	3784	2318	1556	41	0	2533	367	679	27	0	6317	2685	2235	35	0	3851	120	243	6
16	Andhra bank	0	2888	376	380	13	0	1504	61	283	19	0	4392	437	664	15	0	4286	0	0	0
17	Indian Bank	0	2684	146	646	24	0	1079	1	1	0	0	3763	147	648	17	0	2937	44	648	22
18	United Bank of India	0	1116	115	31	3	0	665	24	63	9	0	1781	139	94	5	0	4012	0	0	0
19	Bank of Maharashtra	0	1064	1	5	0	0	879	30	168	19	0	1943	31	173	9	0	1920	0	0	0
20	Dena Bank	0	2007	121	432	22	0	1592	8	32	2	0	3599	129	464	13	0	4742	144	1007	21
21	IDBI Bank	0	4121	50	143	3	0	2366	50	287	12	0	6487	100	430	7	0	4576	447	2242	49
B	Total Non-Lead Bank	0	150255	21203	53060	35	0	85882	4780	18090	21	0	236137	25983	71149	30	0	177174	13307	74342	42
C	Total N. Banks (A + B)	0	407880	71398	142206	35	0	231178	17675	51621	22	0	639058	89073	193828	30	0	511892	31476	222571	43
22	Uttarakhand G.B	0	63823	24025	10875	17	0	36540	1115	1160	3	0	100362	25140	12035	12	0	31827	10114	26286	83
23	U.P. Gramin Bank	0	342	214	377	110	0	72	5	2	3	0	414	219	379	92	0	230	2	1	0
D	Total R.R.B.	0	64165	24239	11252	18	0	36611	1120	1162	3	0	100776	25359	12414	12	0	32056	10116	26287	82
24	Co-operative Bank	0	175714	97435	72119	41	0	60275	7872	6219	10	0	235989	105307	78337	33	0	13271	2117	10843	82
E	Total Cooperative	0	175714	97435	72119	41	0	60275	7872	6219	10	0	235989	105307	78337	33	0	13271	2117	10843	82
F	Total (C+D+E)	0	647758	193072	225578	35	0	328064	26667	59002	18	0	975823	219739	284579	29	0	557219	43709	259701	47
25	Nainital Bank	0	20759	2377	4732	23	0	13761	103	757	5	0	34520	2480	5489	16	0	23039	1140	15633	68
26	Axis Bank	0	13683	446	7098	52	0	8591	135	487	6	0	22274	581	7585	34	0	10267	1471	4029	39
27	ICICI bank	0	3778	254	982	26	0	2565	2110	2107	82	0	6343	2364	3088	49	0	5081	217	13026	256
28	HDFC Bank	0	9520	1186	9196	97	0	7934	1869	8356	105	0	17454	3055	17552	101	0	6828	12036	9518	139
29	The J & K Bank	0	0	0	0	0	0	14	0	0	0	0	14	0	0	0	0	100	0	0	0
30	Fedral Bank Ltd	0	0	0	0	0	0	16	0	0	0	0	16	0	0	0	0	100	0	0	0
31	IndusInd Bank	0	883	0	0	0	0	290	251	3150	1087	0	1173	251	3150	269	0	1059	0	0	0
32	The Karnataka bank	0	898	0	0	0	0	255	0	0	0	0	1153	0	0	0	0	1052	0	0	0
33	The South Indian Bank	0	0	0	0	0	0	11	0	0	0	0	11	0	0	0	0	30	0	0	0
34	Standard Chartered Bank	0	0	0	0	0	0	6	0	0	0	0	6	0	0	0	0	1	0	0	0
35	Yes Bank	0	2060	40	337	16	0	633	2113	11539	1824	0	2693	2153	11876	441	0	2043	304	18974	929
36	Kotak Mahinda	0	2397	95	24	1	0	1667	474	28	2	0	4064	569	51	1	0	1628	15	279	17
37	BANDHAN BANK	0	789	0	0	0	0	270	213	102	38	0	1059	213	102	10	0	850	0	0	0
38	UJJIVAN FINANCIAL SERVICES	0	342	275	94	28	0	68	1289	433	636	0	410	1564	527	129	0	190	0	0	0
39	UTKARSH MICRO FINANCE	0	838	0	0	0	0	201	8376	2351	1170	0	1039	8376	2351	226	0	762	3238	882	116
40	IDFC Bank	0	0	0	0	0	0	0	0	0	0	0	0	0	0	0	0	1	0	0	0
G	Total Private Bank	0	55947	4673	22463	40	0	36281	16933	29308	81	0	92228	21606	51771	56	0	53029	18421	62342	118
H	Total All Bank (F+G)	0	703706	197745	248040	35	0	364345	43600	88310	24	0	1068051	241345	336350	31	0	610248	62130	322043	53

Contd.

(in Lacs)

S. No.	Name of the Bank	OTHER PRIORITY SECTOR					TOTAL PSA				
		Targets		Achievements		%age	Targets		Achievements		%age
		No.	Amt.	No.	Amt.		No.	Amt.	No.	Amt.	
1	State Bank of India	0	70273	8142	49628	71	0	415066	45093	167579	40
2	Punjab National Bank	0	38787	2806	9494	24	0	257651	34096	100947	39
3	Bank of Baroda	0	21194	779	5950	28	0	195176	13797	67454	35
A	Total Lead Banks	0	130254	11727	65072	50	0	867892	92986	335980	39
4	Oriental Bank of Comm.	0	13422	301	2910	22	0	79387	7031	32034	40
5	Union Bank of India	0	17464	808	6028	35	0	75669	4722	31500	42
6	Canara Bank	0	11339	1407	4547	40	0	55632	6421	19299	35
7	Central Bank of India	0	6049	140	5063	84	0	30340	1484	19503	64
8	Punjab & Sind Bank	0	7937	195	1870	24	0	38812	2000	9526	25
9	Allahabad Bank	0	6883	1032	4027	59	0	39388	2271	7868	20
10	UCO Bank	0	5408	729	3257	60	0	36642	3535	15537	42
11	Indian Overseas Bank	0	9326	4722	5167	55	0	41814	12389	20135	48
12	Bank of India	0	5517	1379	12334	224	0	25423	3886	19052	75
13	Syndicate Bank	0	4825	444	1365	28	0	18632	2015	7966	43
14	Vijaya Bank	0	1283	331	1935	151	0	6419	601	2728	43
15	Corporation Bank	0	2059	742	5279	256	0	12227	3547	7756	63
16	Andhra bank	0	1810	0	0	0	0	10488	437	664	6
17	Indian Bank	0	1789	42	319	18	0	8489	233	1615	19
18	United Bank of India	0	869	95	989	114	0	6662	234	1083	16
19	Bank of Maharashtra	0	825	96	154	19	0	4688	127	328	7
20	Dena Bank	0	1482	35	150	10	0	9823	308	1621	17
21	IDBI Bank	0	3141	265	1524	49	0	14203	812	4196	30
B	Total Non-Lead Banks	0	101427	12763	56918	56	0	514738	52053	202410	39
C	Total N. Banks (A + B)	0	231681	24490	121991	53	0	1382630	145039	538389	39
22	Uttarakhand G.B	0	30118	840	4558	15	0	162308	36094	42879	26
23	U.P. Gramin Bank	0	100	0	0	0	0	743	221	380	51
D	Total R.R.B.	0	30218	840	4558	15	0	163050	36315	43259	27
24	Co-operative Bank	0	39981	2449	16728	42	0	289241	109873	105908	37
E	Total Cooperative	0	39981	2449	16728	42	0	289241	109873	105908	37
F	Total (C+D+E)	0	301879	27779	143277	47	0	1834921	291227	687557	37
25	Nainital Bank	0	9540	331	17517	184	0	67099	3951	38639	58
26	Axis Bank	0	3572	166	2775	78	0	36113	2218	14390	40
27	ICICI bank	0	2747	58	881	32	0	14170	2639	16996	120
28	HDFC Bank	0	3320	1173	1505	45	0	27601	16264	28575	104
29	The J & K Bank	0	72	10	56	77	0	186	10	56	30
30	Fedral Bank Ltd	0	48	0	0	0	0	165	0	0	0
31	IndusInd Bank	0	361	0	0	0	0	2592	251	3150	122
32	The Karnataka bank	0	364	4	48	13	0	2569	4	48	2
33	The South Indian Bank Ltd	0	35	1	0	0	0	77	1	0	0
34	Standard Chartered Bank	0	24	0	0	0	0	30	0	0	0
35	Yes Bank	0	779	1	0	0	0	5514	2458	30850	559
36	Kotak Mahinda	0	661	0	0	0	0	6353	584	330	5
37	BANDHAN BANK	0	359	30	300	83	0	2269	243	402	18
38	UJJIVAN FINANCIAL SERVICES	0	99	3048	876	889	0	698	4612	1403	201
39	UTKARSH MICRO FINANCE	0	372	0	0	0	0	2172	11614	3233	149
40	IDFC Bank	0	24	0	0	0	0	25	0	0	0
G	Total Private Bank	0	22375	4822	23958	107	0	167633	44849	138071	82
H	Total All Bank (F+G)	0	324255	32601	167235	52	0	2002554	336076	825628	41

ANNUAL CREDIT PLAN
SECTOR WISE ACHIEVEMENTS OF ALL BANKS
NON PRIORITY SECTOR ADVANCE
FROM 01.04.2018 TO 30.09.2018

(in Lacs)

S. No.	Name of the Bank	MSE		Services		Personal		Total Non-PSA	
		No.	Amt.	No.	Amt.	No.	Amt.	No.	Amt.
1	State Bank of India	2545	46812.52	541	4922.51	27962	83786.33	31048	135521.36
2	Punjab National Bank	634	24631.94	126	2895.28	8937	102168.53	9697	129695.75
3	Bank of Baroda	1	25.07	103	3267.29	725	10990.58	829	14282.94
A	Total Lead Banks	3180	71469.53	770	11085.08	37624	196945.44	41574	279500.05
4	Oriental Bank of Comm.	0	0.00	0	0.00	1041	6896.17	1041	6896.17
5	Union Bank of India	44	720.55	12	84.70	672	2135.64	728	2940.89
6	Canara Bank	69	443.51	134	257.46	971	4951.33	1174	5652.30
7	Central Bank of India	0	0.00	67	1553.05	856	5591.63	923	7144.68
8	Punjab & Sind Bank	0	0.00	0	0.00	447	1904.56	447	1904.56
9	Allahabad Bank	95	170.60	161	518.50	535	1501.66	791	2190.76
10	UCO Bank	0	0.00	19	343.90	55	432.90	74	776.80
11	Indian Overseas Bank	456	6229.01	631	5150.32	2274	6682.87	3361	18062.20
12	Bank of India	4	90544.85	8	49.66	456	6508.30	468	97102.81
13	Syndicate Bank	22	63.14	158	452.78	314	860.42	494	1376.34
14	Vijaya Bank	83	417.00	45	184.00	26	137.00	154	738.00
15	Corporation Bank	0	0.00	0	0.00	11	67.19	11	67.19
16	Andhra bank	207	4451.49	699	7777.80	368	1302.15	1274	13531.44
17	Indian Bank	0	0.00	0	0.00	138	1096.64	138	1096.64
18	United Bank of India	0	0.00	0	0.00	10	121.27	10	121.27
19	Bank of Maharashtra	409	1000.24	97	362.15	28	176.92	534	1539.31
20	Dena Bank	95	1392.00	93	645.00	12	27.00	200	2064.00
21	IDBI Bank	9	20.14	0	0.00	300	2561.95	309	2582.09
B	Total Non-Lead Banks	1493	105452.53	2124	17379.32	8514	42955.60	12131	165787.45
C	Total N. Banks (A + B)	4673	176922.06	2894	28464.40	46138	239901.04	53705	445287.50
22	Uttarakhand G.B	0	0.00	0	0.00	10239	36619.47	10239	36619.47
23	U.P. Gramin Bank	0	0.00	0	0.00	3	1.00	3	1.00
D	Total R.R.B.	0	0.00	0	0.00	10242	36620.47	10242	36620.47
24	Co-operative Bank	616	1362.82	6721	16826.32	11903	17293.17	19240	35482.31
E	Total Cooperative	616	1362.82	6721	16826.32	11903	17293.17	19240	35482.31
F	Total (C+D+E)	5289	178284.88	9615	45290.72	68283	293814.68	83187	517390.28
25	Nainital Bank	2	95.00	0	0.00	989	4980.34	991	5075.34
26	Axis Bank	12	258.22	1	12.14	1	45.90	14	316.26
27	ICICI bank	0	0.00	0	0.00	0	0.00	0	0.00
28	HDFC Bank	0	0.00	3009	7442.03	0	0.00	3009	7442.03
29	The J & K Bank	0	0.00	0	0.00	11	114.12	11	114.12
30	Fedral Bank Ltd	0	0.00	0	0.00	3	13.49	3	13.49
31	IndusInd Bank	956	3026.92	0	0.00	0	0.00	956	3026.92
32	The Karnataka bank	157	2462.45	153	1007.08	62	96.88	372	3566.41
33	The South Indian Bank Ltd	0	0.00	0	0.00	0	0.00	0	0.00
34	Standard Chartered Bank	0	0.00	0	0.00	0	0.00	0	0.00
35	Yes Bank	0	0.00	0	0.00	1313	30798.00	1313	30798.00
36	Kotak Mahinda	0	0.00	0	0.00	34	4811.27	34	4811.27
37	BANDHAN BANK	180	8330.00	0	0.00	254	204.78	434	8534.78
38	UJJIVAN FINANCIAL SERVICE	1	0.35	568	156.41	109	248.02	678	404.78
39	UTKARSH MICRO FINANCE	15	120.54	0	0.00	0	0.00	15	120.54
40	IDFC Bank	0	0.00	0	0.00	6	2.00	6	2.00
G	Total Private Bank	1323	14293.48	3731	8617.66	2782	41314.80	7836	64225.94
H	Total All Bank (F+G)	6612	192578.36	13346	53908.38	71065	335129.48	91023	581616.22

KISAN CREDIT CARD SCHEME
POSITION AS ON : 30 SEPTEMBER 2018
FROM 01.04.2018 TO 30.09.2018

(in Lacs)

S. No.	Name of the Bank	Yearly Target	Card Issued (New & Renewals)	Limit Sanctioned	ATM Enabled KCC issued	% Ach. of Target	No. of New KCC issued during the	Total KCC A/Cs (Since inception)		Total KCC A/Cs in which ATM debit card issued (since inception)
		No.	No.	Amount	No.		No.	No.	Amount	No.
1	State Bank of India	17587	28093	46683.91	13107	160	4773	81207	114462.00	66001.00
2	Punjab National Bank	9276	12341	17024.19	32360	133	4556	73377	137785.32	45705.00
3	Bank of Baroda	4353	9761	25438.69	8856	224	3449	22931	56392.00	34874.00
A	Total Lead Banks	31216	50195	89146.79	54323	161	12778	177515	308639.32	146580
4	Oriental Bank of Comm.	2103	5191	13333.94	2047	247	225	14996	36421.00	13182.00
5	Union Bank of India	4135	1733	11288.23	393	42	1124	13128	31951.00	12917.00
6	Canara Bank	3250	2536	4189.13	241	78	378	4189	7213.00	2682.00
7	Central Bank of India	1650	407	484.23	407	25	181	1437	1394.00	1418.00
8	Punjab & Sind Bank	1099	1399	5178.82	279	127	259	4874	14889.00	6190.00
9	Allahabad Bank	1609	129	257.00	83	8	506	4792	9662.00	4051.00
10	UCO Bank	2461	1083	5570.51	2020	44	283	2080	3715.40	2372.00
11	Indian Overseas Bank	1376	3739	5668.39	945	272	533	4030	6174.30	485.00
12	Bank of India	1373	1585	3269.22	871	115	87	4261	9656.00	1750.00
13	Syndicate Bank	2180	232	543.26	232	11	232	505	1128.00	505.00
14	Vijaya Bank	508	42	83.32	27	8	23	96	158.00	23.00
15	Corporation Bank	522	2318	1555.72	35	444	52	2422	9005.00	1925.00
16	Andhra bank	295	376	380.23	257	127	376	388	1154.00	257.00
17	Indian Bank	265	146	646.26	40	55	53	958	2292.00	969.00
18	United Bank of India	140	115	31.47	81	82	7	140	364.00	92.00
19	Bank of Maharashtra	106	1	5.00	3	1	2	4	20.00	3.00
20	Dena Bank	428	121	432.25	183	28	38	369	874.00	177.00
21	IDBI Bank	1460	50	142.64	239	3	44	2476	4894.00	1891.00
B	Total Non-Lead Banks	24960	21203	53059.62	8383	85	4403	61145	140964.70	50889
C	Total N. Banks (A + B)	56176	71398	142206.41	62706	127	17181	238660	449604.02	197469
22	Uttarakhand G.B	16491	24025	10875.24	18011	146	1738	49464	30604.00	42230.00
23	U.P. Gramin Bank	18	214	377.00	70	1189	40	439	529.00	135.00
D	Total R.R.B.	16509	24239	11252.24	18081	147	1778	49903	31133.00	42365
24	Co-operative Bank	19796	97435	72118.86	150423	492	23489	203555	148067.50	199942.00
E	Total Cooperative	19796	97435	72118.86	150423	492	23489	203555	148067.50	199942
F	Total (C+D+E)	92481	193072	225577.51	231210	209	42448	492118	628804.52	439776
25	Nainital Bank	3804	2377	4732.09	0	62	393	7890	17511.00	2.00
26	Axis Bank	1196	446	7098.25	225	37	97	1022	7140.00	418.00
27	ICICI bank	806	254	981.60	54	32	44	609	1904.00	120.00
28	HDFC Bank	686	1186	9195.89	1186	173	2412	3426	23316.00	6438.00
29	The J & K Bank	18	0	0.00	0	0	0	0	0.00	0.00
30	Fedral Bank Ltd	18	0	0.00	0	0	0	0	0.00	0.00
31	IndusInd Bank	124	0	0.00	0	0	0	0	0.00	0.00
32	The Karnataka bank	69	0	0.00	0	0	0	1	6.00	0.00
33	The South Indian Bank Ltd	18	0	0.00	0	0	0	0	0.00	0.00
34	Standard Chartered Bank	18	0	0.00	0	0	0	0	0.00	0.00
35	Yes Bank	268	40	337.00	0	15	0	53	450.00	194.00
36	Kotak Mahinda	155	95	23.87	0	61	0	95	2387.00	0.00
37	BANDHAN BANK	184	0	0.00	0	0	0	0	0.00	0.00
38	UJJIVAN FINANCIAL SERV	18	275	94.27	0	1528	0	935	193.00	0.00
39	UTKARSH MICRO FINANCE	119	0	0.00	0	0	0	0	0.00	0.00
40	IDFC Bank	18	0	0.00	0	0	0	0	0.00	0.00
G	Total Private Bank	7519	4673	22462.97	1465	62	2946	14031	52907.00	7172
H	Total All Bank (F+G)	100000	197745	248040.48	232675	198	45394	506149	681711.52	446948

CREDIT FLOW TO AGRICULTURE SECTOR :
PROGRESS MADE UPTO THE MONTH OF 30 SEPTEMBER 2018
FROM 01.04.2018 TO 30.09.2018

(in Lacs)

S. No.	Name of the Bank	Nos. of Semi-Urban & Rural Brs.	Disbursement/Loans issued (1)					
			Crop Loan		Term Loan		Total Loan	
			No.	Amt.	No.	Amt.	No.	Amt.
1	State Bank of India	345	28093	46683.91	3161	4341.73	31254	51025.64
2	Punjab National Bank	195	12341	17024.19	8062	14802.53	20403	31826.72
3	Bank of Baroda	83	9761	25438.69	1672	14387.34	11433	39826.03
A	Total Lead Banks	623	50195	89146.79	12895	33531.60	63090	122678.39
4	Oriental Bank of Comm.	47	5191	13333.94	437	3699.40	5628	17033.34
5	Union Bank of India	62	1733	11288.23	605	1164.34	2338	12452.57
6	Canara Bank	61	2536	4189.13	1112	2973.06	3648	7162.19
7	Central Bank of India	21	407	484.23	196	1707.72	603	2191.95
8	Punjab & Sind Bank	28	1399	5178.82	106	345.32	1505	5524.14
9	Allahabad Bank	31	129	257.00	106	294.09	235	551.09
10	UCO Bank	43	1083	5570.51	659	2284.81	1742	7855.32
11	Indian Overseas Bank	32	3739	5668.39	571	2736.13	4310	8404.52
12	Bank of India	29	1585	3269.22	83	705.51	1668	3974.73
13	Syndicate Bank	46	232	543.26	249	554.78	481	1098.04
14	Vijaya Bank	7	42	83.32	115	111.00	157	194.32
15	Corporation Bank	19	2318	1555.72	367	678.91	2685	2234.63
16	Andhra bank	5	376	380.23	61	283.49	437	663.72
17	Indian Bank	5	146	646.26	1	1.35	147	647.61
18	United Bank of India	0	115	31.47	24	62.73	139	94.20
19	Bank of Maharashtra	1	1	5.00	30	168.30	31	173.30
20	Dena Bank	12	121	432.25	8	31.75	129	464.00
21	IDBI Bank	23	50	142.64	50	286.95	100	429.59
B	Total Non-Lead Banks	472	21203	53059.62	4780	18089.64	25983	71149.26
C	Total N. Banks (A + B)	1095	71398	142206.41	17675	51621.24	89073	193827.64
22	Uttarakhand G.B	262	24025	10875.24	1115	1159.84	25140	12035.08
23	U.P. Gramin Bank	0	214	377.00	5	2.00	219	379.00
D	Total R.R.B.	262	24239	11252.24	1120	1161.84	25359	12414.08
24	Co-operative Bank	237	97435	72118.86	7872	6218.63	105307	78337.49
E	Total Cooperative	237	97435	72118.86	7872	6218.63	105307	78337.49
F	Total (C+D+E)	1594	193072	225577.51	26667	59001.71	219739	284579.21
25	Nainital Bank	61	2377	4732.09	103	756.68	2480	5488.77
26	Axis Bank	22	446	7098.25	135	487.02	581	7585.27
27	ICICI bank	15	254	981.60	2110	2106.62	2364	3088.22
28	HDFC Bank	18	1186	9195.89	1869	8356.06	3055	17551.95
29	The J & K Bank	0	0	0.00	0	0.00	0	0.00
30	Fedral Bank Ltd	0	0	0.00	0	0.00	0	0.00
31	IndusInd Bank	3	0	0.00	251	3149.57	251	3149.57
32	The Karnataka bank	1	0	0.00	0	0.00	0	0.00
33	The South Indian Bank Ltd	0	0	0.00	0	0.00	0	0.00
34	Standard Chartered Bank	0	0	0.00	0	0.00	0	0.00
35	Yes Bank	9	40	337.00	2113	11539.00	2153	11876.00
36	Kotak Mahinda	3	95	23.87	474	27.59	569	51.46
37	BANDHAN BANK	5	0	0.00	213	101.77	213	101.77
38	UJJIVAN FINANCIAL SERVICE	0	275	94.27	1289	432.79	1564	527.06
39	UTKARSH MICRO FINANCE	19	0	0.00	8376	2351.16	8376	2351.16
40	IDFC Bank	0	0	0.00	0	0.00	0	0.00
G	Total Private Bank	156	4673	22462.97	16933	29308.26	21606	51771.23
H	Total All Bank (F+G)	1750	197745	248040.48	43600	88309.96	241345	336350.44

PRIME MINISTER EMPLOYMENT GENERATION PROGRAMME
TOTAL (DIC + KVIC + KVIB)
FROM 01.04.2018 TO 30.09.2018

(in Lacs)

S. No.	Name of the Bank	Yearly Target	Received		Sanctioned		Loan Sanctioned to SC/ST beneficiaries	
			No.	Amt.	No.	Amt.	No.	Amt.
1	State Bank of India	273	762	4460.00	343	2124.00	75	362.00
2	Punjab National Bank	126	471	3143.00	164	1207.00	39	215.00
3	Bank of Baroda	61	159	975.00	56	418.00	13	86.00
A	Total Lead Banks	460	1392	8578.00	563	3749.00	127	663.00
4	Oriental Bank of Comm.	25	68	645.00	19	175.00	4	28.00
5	Union Bank of India	50	176	1029.00	94	526.00	16	81.00
6	Canara Bank	41	118	843.00	59	323.00	11	60.00
7	Central Bank of India	19	46	309.00	17	134.00	4	35.00
8	Punjab & Sind Bank	11	29	236.00	9	177.00	3	35.00
9	Allahabad Bank	17	64	473.00	31	257.00	6	44.00
10	UCO Bank	25	33	194.00	14	62.00	3	11.00
11	Indian Overseas Bank	16	35	468.00	16	197.00	3	30.00
12	Bank of India	14	66	435.00	37	245.00	7	39.00
13	Syndicate Bank	27	72	451.00	34	234.00	6	31.00
14	Vijaya Bank	1	8	29.00	3	8.00	0	0.00
15	Corporation Bank	7	8	55.00	4	21.00	1	5.00
16	Andhra bank	2	7	69.00	3	40.00	0	0.00
17	Indian Bank	0	4	36.00	0	0.00	0	0.00
18	United Bank of India	0	4	53.00	1	16.00	0	0.00
19	Bank of Maharashtra	0	12	65.00	6	26.00	1	3.00
20	Dena Bank	2	7	71.00	5	60.00	1	16.00
21	IDBI Bank	12	37	244.00	20	146.00	4	28.00
B	Total Non-Lead Banks	269	794	5705.00	372	2647.00	70	446.00
C	Total N. Banks (A + B)	729	2186	14283.00	935	6396.00	197	1109.00
22	Uttarakhand G.B	197	358	2144.00	145	1033.00	30	134.00
23	U.P. Gramin Bank	0	0	0.00	0	0.00	0	0.00
D	Total R.R.B.	197	358	2144.00	145	1033.00	30	134.00
24	Co-operative Bank	185	147	971.00	59	384.00	10	58.00
E	Total Cooperative	185	147	971.00	59	384.00	10	58.00
F	Total (C+D+E)	1111	2691	17398.00	1139	7813.00	237	1301.00
25	Nainital Bank	42	97	837.00	56	634.00	14	97.00
26	Axis Bank	14	2	10.00	0	0.00	0	0.00
27	ICICI bank	9	4	45.00	2	15.00	0	0.00
28	HDFC Bank	8	1	4.00	0	0.00	0	0.00
29	The J & K Bank	0	0	0.00	0	0.00	0	0.00
30	Fedral Bank Ltd	0	0	0.00	0	0.00	0	0.00
31	IndusInd Bank	0	0	0.00	0	0.00	0	0.00
32	The Karnataka bank	0	0	0.00	0	0.00	0	0.00
33	The South Indian Bank Ltd	0	0	0.00	0	0.00	0	0.00
34	Standard Chartered Bank	0	0	0.00	0	0.00	0	0.00
35	Yes Bank	3	4	20.00	0	0.00	0	0.00
36	Kotak Mahinda	0	0	0.00	0	0.00	0	0.00
37	BANDHAN BANK	3	0	0.00	0	0.00	0	0.00
38	UJJIVAN FINANCIAL SERVICES	0	0	0.00	0	0.00	0	0.00
39	UTKARSH MICRO FINANCE	0	0	0.00	0	0.00	0	0.00
40	IDFC Bank	0	0	0.00	0	0.00	0	0.00
G	Total Private Bank	79	108	916.00	58	649.00	14	97.00
H	Total All Bank (F+G)	1190	2799	18314.00	1197	8462.00	251	1398.00

Contd.

(in Lacs)

S. No.	Name of the Bank	Loan Sanctioned to OBC beneficiaries		Loan Sanctioned to Women beneficiaries		Loan Disbursed		Returned	Pending		EDP	Outstanding as on 30.09.2018	
		No.	Amt.	No.	Amt.	No.	Amt.		No.	No.		No.	No.
								<1M			>1M		
1	State Bank of India	19	88.00	43	191.00	262	0.00	287	35	18	79	5096	14198.73
2	Punjab National Bank	7	36.00	19	100.00	146	1040.00	163	70	51	23	445	1857.24
3	Bank of Baroda	3	13.00	8	41.00	34	293.00	79	5	2	17	324	1170.41
A	Total Lead Banks	29	137.00	70	332.00	442	2896.00	529	110	71	119	5865	17226.38
4	Oriental Bank of Comm.	3	0.00	2	14.00	12	106.00	37	8	2	2	825	1399.12
5	Union Bank of India	4	19.00	10	55.00	49	327.00	46	15	6	15	370	978.03
6	Canara Bank	2	10.00	5	20.00	30	252.00	19	13	15	12	319	1304.50
7	Central Bank of India	0	0.00	1	5.00	14	152.00	20	1	0	8	128	344.70
8	Punjab & Sind Bank	0	0.00	1	4.00	7	85.00	18	1	1	0	123	443.26
9	Allahabad Bank	1	5.00	3	16.00	19	189.00	21	6	3	3	360	700.67
10	UCO Bank	0	0.00	1	3.00	13	61.00	9	7	1	2	132	249.50
11	Indian Overseas Bank	0	0.00	2	14.00	10	146.00	6	9	4	0	155	517.50
12	Bank of India	1	7.00	4	23.00	19	160.00	26	0	0	3	142	540.74
13	Syndicate Bank	1	4.00	5	21.00	28	181.00	9	19	2	8	417	905.49
14	Vijaya Bank	0	0.00	0	0.00	2	9.00	3	2	0	0	233	770.63
15	Corporation Bank	0	0.00	0	0.00	2	16.00	0	3	3	2	41	69.32
16	Andhra bank	0	0.00	0	0.00	2	37.00	3	1	0	0	33	116.37
17	Indian Bank	0	0.00	0	0.00	0	0.00	1	2	0	1	19	144.09
18	United Bank of India	0	0.00	0	0.00	1	20.00	1	2	0	0	0	0.00
19	Bank of Maharashtra	0	0.00	1	4.00	3	16.00	2	3	1	0	19	57.50
20	Dena Bank	0	0.00	0	0.00	5	73.00	1	0	0	1	39	123.55
21	IDBI Bank	0	0.00	3	20.00	11	87.00	5	4	2	6	25	144.65
B	Total Non-Lead Banks	12	45.00	38	199.00	227	1917.00	227	96	40	59	3380	8809.62
C	Total N. Banks (A + B)	41	182.00	108	531.00	669	4813.00	756	206	111	178	9245	26036.00
22	Uttarakhand G.B	12	53.00	22	99.00	126	789.00	132	32	14	35	1665	4295.03
23	U.P. Gramin Bank	0	0.00	0	0.00	0	0.00	0	0	0	0	0	0.00
D	Total R.R.B.	12	53.00	22	99.00	126	789.00	132	32	14	35	1665	4295.03
24	Co-operative Bank	3	17.00	7	39.00	27	205.00	44	19	8	17	347	1124.93
E	Total Cooperative	3	17.00	7	39.00	27	205.00	44	19	8	17	347	1124.93
F	Total (C+D+E)	56	252.00	137	669.00	822	5807.00	932	257	133	230	11257	31455.96
25	Nainital Bank	3	19.00	10	63.00	55	490.00	29	5	3	4	326	1291.61
26	Axis Bank	0	0.00	0	0.00	0	0.00	0	1	1	0	0	0.00
27	ICICI bank	0	0.00	0	0.00	2	19.00	0	2	0	0	0	0.00
28	HDFC Bank	0	0.00	0	0.00	0	0.00	0	0	0	1	0	0.00
29	The J & K Bank	0	0.00	0	0.00	0	0.00	0	0	0	0	0	0.00
30	Fedral Bank Ltd	0	0.00	0	0.00	0	0.00	0	0	0	0	0	0.00
31	IndusInd Bank	0	0.00	0	0.00	0	0.00	0	0	0	0	0	0.00
32	The Karnataka bank	0	0.00	0	0.00	0	0.00	0	0	0	0	0	0.00
33	The South Indian Bank Ltd	0	0.00	0	0.00	0	0.00	0	0	0	0	0	0.00
34	Standard Chartered Bank	0	0.00	0	0.00	0	0.00	0	0	0	0	0	0.00
35	Yes Bank	0	0.00	0	0.00	0	0.00	0	3	0	1	0	0.00
36	Kotak Mahinda	0	0.00	0	0.00	0	0.00	0	0	0	0	0	0.00
37	BANDHAN BANK	0	0.00	0	0.00	0	0.00	0	0	0	0	0	0.00
38	UJJIVAN FINANCIAL SERVICE	0	0.00	0	0.00	0	0.00	0	0	0	0	0	0.00
39	UTKARSH MICRO FINANCE	0	0.00	0	0.00	0	0.00	0	0	0	0	0	0.00
40	IDFC Bank	0	0.00	0	0.00	0	0.00	0	0	0	0	0	0.00
G	Total Private Bank	3	19.00	10	63.00	57	509.00	29	11	4	6	326	1291.61
H	Total All Bank (F+G)	59	271.00	147	732.00	879	6316.00	961	268	137	236	11583	32747.57

**PRIME MINISTER EMPLOYMENT GENERATION PROGRAMME
DIC**

FROM 01.04.2018 TO 30.09.2018

(in Lacs)

S. No.	Name of the Bank	Yearly Target	Received		Sanctioned		Loan Sanctioned to SC/ST beneficiaries	
			No.	Amt.	No.	Amt.	No.	Amt.
1	State Bank of India	101	450	2310.00	189	1029.00	31	139.00
2	Punjab National Bank	48	326	1847.00	104	637.00	23	103.00
3	Bank of Baroda	25	105	538.00	31	193.00	7	33.00
A	Total Lead Banks	174	881	4695.00	324	1859.00	61	275.00
4	Oriental Bank of Comm.	11	49	312.00	11	80.00	3	19.00
5	Union Bank of India	20	107	552.00	55	268.00	9	42.00
6	Canara Bank	17	72	342.00	32	134.00	5	21.00
7	Central Bank of India	11	32	172.00	10	52.00	2	11.00
8	Punjab & Sind Bank	5	20	124.00	4	65.00	1	14.00
9	Allahabad Bank	9	42	202.00	19	103.00	3	17.00
10	UCO Bank	11	23	124.00	12	40.00	2	7.00
11	Indian Overseas Bank	8	20	226.00	6	62.00	1	9.00
12	Bank of India	8	47	257.00	25	152.00	4	23.00
13	Syndicate Bank	11	54	233.00	25	105.00	3	11.00
14	Vijaya Bank	1	6	15.00	2	3.00	0	0.00
15	Corporation Bank	3	7	46.00	3	12.00	1	5.00
16	Andhra bank	2	6	42.00	2	13.00	0	0.00
17	Indian Bank	0	3	27.00	0	0.00	0	0.00
18	United Bank of India	0	3	37.00	0	0.00	0	0.00
19	Bank of Maharashtra	0	10	40.00	5	17.00	1	3.00
20	Dena Bank	2	6	66.00	4	55.00	1	16.00
21	IDBI Bank	8	26	177.00	14	104.00	3	22.00
B	Total Non-Lead Banks	127	533	2994.00	229	1265.00	39	220.00
C	Total N. Banks (A + B)	301	1414	7689.00	553	3124.00	100	495.00
22	Uttarakhand G.B	71	176	1001.00	63	418.00	12	57.00
23	U.P. Gramin Bank	0	0	0.00	0	0.00	0	0.00
D	Total R.R.B.	71	176	1001.00	63	418.00	12	57.00
24	Co-operative Bank	67	77	518.00	30	211.00	5	31.00
E	Total Cooperative	67	77	518.00	30	211.00	5	31.00
F	Total (C+D+E)	439	1667	9208.00	646	3753.00	117	583.00
25	Nainital Bank	20	55	580.00	30	452.00	9	65.00
26	Axis Bank	6	2	10.00	0	0.00	0	0.00
27	ICICI bank	5	1	6.00	0	0.00	0	0.00
28	HDFC Bank	4	1	4.00	0	0.00	0	0.00
29	The J & K Bank	0	0	0.00	0	0.00	0	0.00
30	Fedral Bank Ltd	0	0	0.00	0	0.00	0	0.00
31	IndusInd Bank	0	0	0.00	0	0.00	0	0.00
32	The Karnataka bank	0	0	0.00	0	0.00	0	0.00
33	The South Indian Bank Ltd	0	0	0.00	0	0.00	0	0.00
34	Standard Chartered Bank	0	0	0.00	0	0.00	0	0.00
35	Yes Bank	1	4	20.00	0	0.00	0	0.00
36	Kotak Mahinda	0	0	0.00	0	0.00	0	0.00
37	BANDHAN BANK	1	0	0.00	0	0.00	0	0.00
38	UJJIVAN FINANCIAL SER	0	0	0.00	0	0.00	0	0.00
39	UTKARSH MICRO FINAN	0	0	0.00	0	0.00	0	0.00
40	IDFC Bank	0	0	0.00	0	0.00	0	0.00
G	Total Private Bank	37	63	620.00	30	452.00	9	65.00
H	Total All Bank (F+G)	476	1730	9828.00	676	4205.00	126	648.00

Contd.

(in Lacs)

S. No.	Name of the Bank	Loan Sanctioned to OBC beneficiaries		Loan Sanctioned to Women beneficiaries		Loan Disbursed		Returned	Pending		EDP	Outstanding as on 30.09.2018	
		No.	Amt.	No.	Amt.	No.	Amt.		<1M	>1M		No.	Amt.
1	State Bank of India	9	41.00	23	98.00	140	760.00	171	20	6	64	2858	5415.74
2	Punjab National Bank	5	23.00	12	53.00	88	507.00	116	50	38	18	257	1152.74
3	Bank of Baroda	3	13.00	5	23.00	24	119.00	52	3	2	17	103	468.63
A	Total Lead Banks	17	77.00	40	174.00	252	1386.00	339	73	46	99	3218	7037.11
4	Oriental Bank of Comm.	0	0.00	1	7.00	9	84.00	28	6	2	2	387	634.36
5	Union Bank of India	2	9.00	6	37.00	28	156.00	28	7	2	15	262	627.02
6	Canara Bank	1	4.00	3	11.00	16	87.00	12	9	12	7	217	731.14
7	Central Bank of India	0	0.00	1	5.00	9	61.00	17	0	0	5	86	130.80
8	Punjab & Sind Bank	0	0.00	0	0.00	3	54.00	14	1	1	0	80	232.65
9	Allahabad Bank	1	5.00	2	9.00	12	80.00	15	3	2	3	190	367.80
10	UCO Bank	0	0.00	1	3.00	10	43.00	6	2	1	2	18	79.20
11	Indian Overseas Bank	0	0.00	1	7.00	4	23.00	5	7	2	0	120	377.02
12	Bank of India	1	7.00	2	14.00	13	99.00	19	0	0	3	75	271.09
13	Syndicate Bank	0	0.00	4	18.00	17	90.00	7	16	0	6	191	415.99
14	Vijaya Bank	0	0.00	0	0.00	1	2.00	3	1	0	0	233	770.63
15	Corporation Bank	0	0.00	0	0.00	1	5.00	0	3	3	2	41	69.32
16	Andhra bank	0	0.00	0	0.00	1	3.00	3	1	0	0	24	87.31
17	Indian Bank	0	0.00	0	0.00	0	0.00	1	1	0	1	7	29.86
18	United Bank of India	0	0.00	0	0.00	0	0.00	1	2	0	0	0	0.00
19	Bank of Maharashtra	0	0.00	1	4.00	2	5.00	1	3	1	0	8	25.75
20	Dena Bank	0	0.00	0	0.00	4	67.00	1	0	0	1	21	47.28
21	IDBI Bank	0	0.00	2	14.00	8	66.00	4	1	1	6	13	42.75
B	Total Non-Lead Banks	5	25.00	24	129.00	138	925.00	165	63	27	49	1973	4939.97
C	Total N. Banks (A + B)	22	102.00	64	303.00	390	2311.00	504	136	73	148	5191	11977.08
22	Uttarakhand G.B	5	21.00	11	51.00	49	266.00	74	20	5	14	789	1943.88
23	U.P. Gramin Bank	0	0.00	0	0.00	0	0.00	0	0	0	0	0	0.00
D	Total R.R.B.	5	21.00	11	51.00	49	266.00	74	20	5	14	789	1943.88
24	Co-operative Bank	2	11.00	4	23.00	12	99.00	18	8	4	17	180	479.26
E	Total Cooperative	2	11.00	4	23.00	12	99.00	18	8	4	17	180	479.26
F	Total (C+D+E)	29	134.00	79	377.00	451	2676.00	596	164	82	179	6160	14400.22
25	Nainital Bank	3	19.00	7	47.00	35	324.00	15	4	2	4	82	475.04
26	Axis Bank	0	0.00	0	0.00	0	0.00	0	1	1	0	0	0.00
27	ICICI bank	0	0.00	0	0.00	0	0.00	0	1	0	0	0	0.00
28	HDFC Bank	0	0.00	0	0.00	0	0.00	0	0	0	1	0	0.00
29	The J & K Bank	0	0.00	0	0.00	0	0.00	0	0	0	0	0	0.00
30	Fedral Bank Ltd	0	0.00	0	0.00	0	0.00	0	0	0	0	0	0.00
31	IndusInd Bank	0	0.00	0	0.00	0	0.00	0	0	0	0	0	0.00
32	The Karnataka bank	0	0.00	0	0.00	0	0.00	0	0	0	0	0	0.00
33	The South Indian Bank Ltd	0	0.00	0	0.00	0	0.00	0	0	0	0	0	0.00
34	Standard Chartered Bank	0	0.00	0	0.00	0	0.00	0	0	0	0	0	0.00
35	Yes Bank	0	0.00	0	0.00	0	0.00	0	3	0	1	0	0.00
36	Kotak Mahinda	0	0.00	0	0.00	0	0.00	0	0	0	0	0	0.00
37	BANDHAN BANK	0	0.00	0	0.00	0	0.00	0	0	0	0	0	0.00
38	UJJIVAN FINANCIAL SERV	0	0.00	0	0.00	0	0.00	0	0	0	0	0	0.00
39	UTKARSH MICRO FINANC	0	0.00	0	0.00	0	0.00	0	0	0	0	0	0.00
40	IDFC Bank	0	0.00	0	0.00	0	0.00	0	0	0	0	0	0.00
G	Total Private Bank	3	19.00	7	47.00	35	324.00	15	9	3	6	82	475.04
H	Total All Bank (F+G)	32	153.00	86	424.00	486	3000.00	611	173	85	185	6242	14875.26

AS ON 31ST MARCH.2015

KVIC

FROM 01.04.2018 TO 30.09.2018

(in Lacs)

S. No.	Name of the Bank	Yearly Target	Received		Sanctioned		Loan Sanctioned to SC/ST beneficiaries	
			No.	Amt.	No.	Amt.	No.	Amt.
1	State Bank of India	86	132	816.00	78	410.00	15	84.00
2	Punjab National Bank	39	70	557.00	38	227.00	5	31.00
3	Bank of Baroda	18	26	179.00	10	87.00	2	19.00
A	Total Lead Banks	143	228	1552.00	126	724.00	22	134.00
4	Oriental Bank of Comm.	7	9	184.00	5	38.00	0	0.00
5	Union Bank of India	15	36	246.00	22	150.00	3	21.00
6	Canara Bank	12	22	255.00	11	66.00	2	18.00
7	Central Bank of India	4	5	37.00	4	27.00	1	6.00
8	Punjab & Sind Bank	3	5	70.00	4	94.00	1	18.00
9	Allahabad Bank	4	15	172.00	8	80.00	1	13.00
10	UCO Bank	7	5	15.00	1	4.00	0	0.00
11	Indian Overseas Bank	4	6	95.00	6	95.00	1	14.00
12	Bank of India	3	10	68.00	8	32.00	2	8.00
13	Syndicate Bank	8	6	65.00	5	57.00	1	9.00
14	Vijaya Bank	0	2	14.00	1	5.00	0	0.00
15	Corporation Bank	2	0	0.00	0	0.00	0	0.00
16	Andhra bank	0	1	27.00	1	27.00	0	0.00
17	Indian Bank	0	1	9.00	0	0.00	0	0.00
18	United Bank of India	0	1	16.00	1	16.00	0	0.00
19	Bank of Maharashtra	0	1	16.00	0	0.00	0	0.00
20	Dena Bank	0	0	0.00	0	0.00	0	0.00
21	IDBI Bank	2	1	7.00	1	7.00	0	0.00
B	Total Non-Lead Banks	71	126	1296.00	78	698.00	12	107.00
C	Total N. Banks (A + B)	214	354	2848.00	204	1422.00	34	241.00
22	Uttarakhand G.B	63	59	232.00	40	108.00	5	18.00
23	U.P. Gramin Bank	0	0	0.00	0	0.00	0	0.00
D	Total R.R.B.	63	59	232.00	40	108.00	5	18.00
24	Co-operative Bank	59	25	179.00	11	61.00	2	11.00
E	Total Cooperative	59	25	179.00	11	61.00	2	11.00
F	Total (C+D+E)	336	438	3259.00	255	1591.00	41	270.00
25	Nainital Bank	11	22	99.00	13	77.00	3	16.00
26	Axis Bank	4	0	0.00	0	0.00	0	0.00
27	ICICI bank	2	0	0.00	0	0.00	0	0.00
28	HDFC Bank	2	0	0.00	0	0.00	0	0.00
29	The J & K Bank	0	0	0.00	0	0.00	0	0.00
30	Fedral Bank Ltd	0	0	0.00	0	0.00	0	0.00
31	IndusInd Bank	0	0	0.00	0	0.00	0	0.00
32	The Karnataka bank	0	0	0.00	0	0.00	0	0.00
33	The South Indian Bank Ltd	0	0	0.00	0	0.00	0	0.00
34	Standard Chartered Bank	0	0	0.00	0	0.00	0	0.00
35	Yes Bank	1	0	0.00	0	0.00	0	0.00
36	Kotak Mahinda	0	0	0.00	0	0.00	0	0.00
37	BANDHAN BANK	1	0	0.00	0	0.00	0	0.00
38	UJJIVAN FINANCIAL SER	0	0	0.00	0	0.00	0	0.00
39	UTKARSH MICRO FINAN	0	0	0.00	0	0.00	0	0.00
40	IDFC Bank	0	0	0.00	0	0.00	0	0.00
G	Total Private Bank	21	22	99.00	13	77.00	3	16.00
H	Total All Bank (F+G)	357	460	3358.00	268	1668.00	44	286.00

Contd.

(in Lacs)

S. No.	Name of the Bank	Loan Sanctioned to OBC beneficiaries		Loan Sanctioned to Women beneficiaries		Loan Disbursed		Returned	Pending		EDP	Outstanding as on 30.09.2018	
		No.	Amt.	No.	Amt.	No.	Amt.		No.	<1M		>1M	No.
								No.		No.			
1	State Bank of India	3	18.00	6	34.00	38	312.00	42	5	3	4	1249	6865.43
2	Punjab National Bank	1	6.00	3	16.00	25	207.00	17	10	5	0	57	289.93
3	Bank of Baroda	0	0.00	1	4.00	4	70.00	14	2	0	0	168	437.71
A	Total Lead Banks	4	24.00	10	54.00	67	589.00	73	17	8	4	1474	7593.07
4	Oriental Bank of Comm.	3	0.00	0	0.00	0	0.00	4	0	0	0	362	604.39
5	Union Bank of India	1	6.00	2	11.00	11	116.00	7	5	2	0	63	228.70
6	Canara Bank	0	0.00	0	0.00	4	62.00	4	4	3	0	35	232.76
7	Central Bank of India	0	0.00	0	0.00	3	30.00	0	1	0	0	19	178.85
8	Punjab & Sind Bank	0	0.00	1	4.00	1	13.00	1	0	0	0	19	127.56
9	Allahabad Bank	0	0.00	0	0.00	3	75.00	6	1	0	0	133	267.00
10	UCO Bank	0	0.00	0	0.00	0	0.00	2	2	0	0	56	71.05
11	Indian Overseas Bank	0	0.00	1	7.00	4	108.00	0	0	0	0	27	120.34
12	Bank of India	0	0.00	1	6.00	2	11.00	2	0	0	0	26	133.96
13	Syndicate Bank	0	0.00	0	0.00	4	43.00	1	0	0	0	156	347.07
14	Vijaya Bank	0	0.00	0	0.00	1	7.00	0	1	0	0	0	0.00
15	Corporation Bank	0	0.00	0	0.00	0	0.00	0	0	0	0	0	0.00
16	Andhra bank	0	0.00	0	0.00	1	34.00	0	0	0	0	6	23.29
17	Indian Bank	0	0.00	0	0.00	0	0.00	0	1	0	0	12	114.23
18	United Bank of India	0	0.00	0	0.00	1	20.00	0	0	0	0	0	0.00
19	Bank of Maharashtra	0	0.00	0	0.00	0	0.00	1	0	0	0	5	24.25
20	Dena Bank	0	0.00	0	0.00	0	0.00	0	0	0	0	14	46.27
21	IDBI Bank	0	0.00	0	0.00	1	8.00	0	0	0	0	9	96.87
B	Total Non-Lead Banks	4	6.00	5	28.00	36	527.00	28	15	5	0	942	2616.59
C	Total N. Banks (A + B)	8	30.00	15	82.00	103	1116.00	101	32	13	4	2416	10209.66
22	Uttarakhand G.B	1	4.00	3	11.00	17	91.00	16	2	1	0	342	829.93
23	U.P. Gramin Bank	0	0.00	0	0.00	0	0.00	0	0	0	0	0	0.00
D	Total R.R.B.	1	4.00	3	11.00	17	91.00	16	2	1	0	342	829.93
24	Co-operative Bank	0	0.00	1	5.00	4	27.00	8	4	2	0	127	452.30
E	Total Cooperative	0	0.00	1	5.00	4	27.00	8	4	2	0	127	452.30
F	Total (C+D+E)	9	34.00	19	98.00	124	1234.00	125	38	16	4	2885	11491.89
25	Nainital Bank	0	0.00	1	4.00	12	67.00	9	0	0	0	122	499.88
26	Axis Bank	0	0.00	0	0.00	0	0.00	0	0	0	0	0	0.00
27	ICICI bank	0	0.00	0	0.00	0	0.00	0	0	0	0	0	0.00
28	HDFC Bank	0	0.00	0	0.00	0	0.00	0	0	0	0	0	0.00
29	The J & K Bank	0	0.00	0	0.00	0	0.00	0	0	0	0	0	0.00
30	Fedral Bank Ltd	0	0.00	0	0.00	0	0.00	0	0	0	0	0	0.00
31	IndusInd Bank	0	0.00	0	0.00	0	0.00	0	0	0	0	0	0.00
32	The Karnataka bank	0	0.00	0	0.00	0	0.00	0	0	0	0	0	0.00
33	The South Indian Bank Ltd	0	0.00	0	0.00	0	0.00	0	0	0	0	0	0.00
34	Standard Chartered Bank	0	0.00	0	0.00	0	0.00	0	0	0	0	0	0.00
35	Yes Bank	0	0.00	0	0.00	0	0.00	0	0	0	0	0	0.00
36	Kotak Mahinda	0	0.00	0	0.00	0	0.00	0	0	0	0	0	0.00
37	BANDHAN BANK	0	0.00	0	0.00	0	0.00	0	0	0	0	0	0.00
38	UJJIVAN FINANCIAL SERV	0	0.00	0	0.00	0	0.00	0	0	0	0	0	0.00
39	UTKARSH MICRO FINANC	0	0.00	0	0.00	0	0.00	0	0	0	0	0	0.00
40	IDFC Bank	0	0.00	0	0.00	0	0.00	0	0	0	0	0	0.00
G	Total Private Bank	0	0.00	1	4.00	12	67.00	9	0	0	0	122	499.88
H	Total All Bank (F+G)	9	34.00	20	102.00	136	1301.00	134	38	16	4	3007	11991.77

**AS ON 31ST MARCH.2015
KVIB**

FROM 01.04.2018 TO 30.09.2018

(in Lacs)

S. No.	Name of the Bank	Yearly Target	Received		Sanctioned		Loan Sanctioned to SC/ST beneficiaries	
			No.	Amt.	No.	Amt.	No.	Amt.
1	State Bank of India	86	180	1334.00	76	685.00	29	139.00
2	Punjab National Bank	39	75	739.00	22	343.00	11	81.00
3	Bank of Baroda	18	28	258.00	15	138.00	4	34.00
A	Total Lead Banks	143	283	2331.00	113	1166.00	44	254.00
4	Oriental Bank of Comm.	7	10	149.00	3	57.00	1	9.00
5	Union Bank of India	15	33	231.00	17	108.00	4	18.00
6	Canara Bank	12	24	246.00	16	123.00	4	21.00
7	Central Bank of India	4	9	100.00	3	55.00	1	18.00
8	Punjab & Sind Bank	3	4	42.00	1	18.00	1	3.00
9	Allahabad Bank	4	7	99.00	4	74.00	2	14.00
10	UCO Bank	7	5	55.00	1	18.00	1	4.00
11	Indian Overseas Bank	4	9	147.00	4	40.00	1	7.00
12	Bank of India	3	9	110.00	4	61.00	1	8.00
13	Syndicate Bank	8	12	153.00	4	72.00	2	11.00
14	Vijaya Bank	0	0	0.00	0	0.00	0	0.00
15	Corporation Bank	2	1	9.00	1	9.00	0	0.00
16	Andhra bank	0	0	0.00	0	0.00	0	0.00
17	Indian Bank	0	0	0.00	0	0.00	0	0.00
18	United Bank of India	0	0	0.00	0	0.00	0	0.00
19	Bank of Maharashtra	0	1	9.00	1	9.00	0	0.00
20	Dena Bank	0	1	5.00	1	5.00	0	0.00
21	IDBI Bank	2	10	60.00	5	35.00	1	6.00
B	Total Non-Lead Banks	71	135	1415.00	65	684.00	19	119.00
C	Total N. Banks (A + B)	214	418	3746.00	178	1850.00	63	373.00
22	Uttarakhand G.B	63	123	911.00	42	507.00	13	59.00
23	U.P. Gramin Bank	0	0	0.00	0	0.00	0	0.00
D	Total R.R.B.	63	123	911.00	42	507.00	13	59.00
24	Co-operative Bank	59	45	274.00	18	112.00	3	16.00
E	Total Cooperative	59	45	274.00	18	112.00	3	16.00
F	Total (C+D+E)	336	586	4931.00	238	2469.00	79	448.00
25	Nainital Bank	11	20	158.00	13	105.00	2	16.00
26	Axis Bank	4	0	0.00	0	0.00	0	0.00
27	ICICI bank	2	3	39.00	2	15.00	0	0.00
28	HDFC Bank	2	0	0.00	0	0.00	0	0.00
29	The J & K Bank	0	0	0.00	0	0.00	0	0.00
30	Fedral Bank Ltd	0	0	0.00	0	0.00	0	0.00
31	IndusInd Bank	0	0	0.00	0	0.00	0	0.00
32	The Karnataka bank	0	0	0.00	0	0.00	0	0.00
33	The South Indian Bank Ltd	0	0	0.00	0	0.00	0	0.00
34	Standard Chartered Bank	0	0	0.00	0	0.00	0	0.00
35	Yes Bank	1	0	0.00	0	0.00	0	0.00
36	Kotak Mahinda	0	0	0.00	0	0.00	0	0.00
37	BANDHAN BANK	1	0	0.00	0	0.00	0	0.00
38	UJJIVAN FINANCIAL SERV	0	0	0.00	0	0.00	0	0.00
39	UTKARSH MICRO FINANCE	0	0	0.00	0	0.00	0	0.00
40	IDFC Bank	0	0	0.00	0	0.00	0	0.00
G	Total Private Bank	21	23	197.00	15	120.00	2	16.00
H	Total All Bank (F+G)	357	609	5128.00	253	2589.00	81	464.00

Contd.

(in Lacs)

S. No.	Name of the Bank	Loan Sanctioned to OBC beneficiaries		Loan Sanctioned to Women beneficiaries		Loan Disbursed		Returned	Pending		EDP	Outstanding as on 30.09.2018	
		No.	Amt.	No.	Amt.	No.	Amt.		No.	<1M		>1M	No.
								No.		No.			
1	State Bank of India	7	29.00	14	59.00	84	491.00	74	10	9	11	989	1917.56
2	Punjab National Bank	1	7.00	4	31.00	33	326.00	30	10	8	5	131	414.57
3	Bank of Baroda	0	0.00	2	14.00	6	104.00	13	0	0	0	53	264.07
A	Total Lead Banks	8	36.00	20	104.00	123	921.00	117	20	17	16	1173	2596.20
4	Oriental Bank of Comm.	0	0.00	1	7.00	3	22.00	5	2	0	0	76	160.37
5	Union Bank of India	1	4.00	2	7.00	10	55.00	11	3	2	0	45	122.31
6	Canara Bank	1	6.00	2	9.00	10	103.00	3	0	0	5	67	340.60
7	Central Bank of India	0	0.00	0	0.00	2	61.00	3	0	0	3	23	35.05
8	Punjab & Sind Bank	0	0.00	0	0.00	3	18.00	3	0	0	0	24	83.05
9	Allahabad Bank	0	0.00	1	7.00	4	34.00	0	2	1	0	37	65.87
10	UCO Bank	0	0.00	0	0.00	3	18.00	1	3	0	0	58	99.25
11	Indian Overseas Bank	0	0.00	0	0.00	2	15.00	1	2	2	0	8	20.14
12	Bank of India	0	0.00	1	3.00	4	50.00	5	0	0	0	41	135.69
13	Syndicate Bank	1	4.00	1	3.00	7	48.00	1	3	2	2	70	142.43
14	Vijaya Bank	0	0.00	0	0.00	0	0.00	0	0	0	0	0	0.00
15	Corporation Bank	0	0.00	0	0.00	1	11.00	0	0	0	0	0	0.00
16	Andhra bank	0	0.00	0	0.00	0	0.00	0	0	0	0	3	5.77
17	Indian Bank	0	0.00	0	0.00	0	0.00	0	0	0	0	0	0.00
18	United Bank of India	0	0.00	0	0.00	0	0.00	0	0	0	0	0	0.00
19	Bank of Maharashtra	0	0.00	0	0.00	1	11.00	0	0	0	0	6	7.50
20	Dena Bank	0	0.00	0	0.00	1	6.00	0	0	0	0	4	30.00
21	IDBI Bank	0	0.00	1	6.00	2	13.00	1	3	1	0	3	5.03
B	Total Non-Lead Banks	3	14.00	9	42.00	53	465.00	34	18	8	10	465	1253.06
C	Total N. Banks (A + B)	11	50.00	29	146.00	176	1386.00	151	38	25	26	1638	3849.26
22	Uttarakhand G.B	6	28.00	8	37.00	60	432.00	42	10	8	21	534	1521.22
23	U.P. Gramin Bank	0	0.00	0	0.00	0	0.00	0	0	0	0	0	0.00
D	Total R.R.B.	6	28.00	8	37.00	60	432.00	42	10	8	21	534	1521.22
24	Co-operative Bank	1	6.00	2	11.00	11	79.00	18	7	2	0	40	193.37
E	Total Cooperative	1	6.00	2	11.00	11	79.00	18	7	2	0	40	193.37
F	Total (C+D+E)	18	84.00	39	194.00	247	1897.00	211	55	35	47	2212	5563.85
25	Nainital Bank	0	0.00	2	12.00	8	99.00	5	1	1	0	122	316.69
26	Axis Bank	0	0.00	0	0.00	0	0.00	0	0	0	0	0	0.00
27	ICICI bank	0	0.00	0	0.00	2	19.00	0	1	0	0	0	0.00
28	HDFC Bank	0	0.00	0	0.00	0	0.00	0	0	0	0	0	0.00
29	The J & K Bank	0	0.00	0	0.00	0	0.00	0	0	0	0	0	0.00
30	Fedral Bank Ltd	0	0.00	0	0.00	0	0.00	0	0	0	0	0	0.00
31	IndusInd Bank	0	0.00	0	0.00	0	0.00	0	0	0	0	0	0.00
32	The Karnataka bank	0	0.00	0	0.00	0	0.00	0	0	0	0	0	0.00
33	The South Indian Bank Ltd	0	0.00	0	0.00	0	0.00	0	0	0	0	0	0.00
34	Standard Chartered Bank	0	0.00	0	0.00	0	0.00	0	0	0	0	0	0.00
35	Yes Bank	0	0.00	0	0.00	0	0.00	0	0	0	0	0	0.00
36	Kotak Mahinda	0	0.00	0	0.00	0	0.00	0	0	0	0	0	0.00
37	BANDHAN BANK	0	0.00	0	0.00	0	0.00	0	0	0	0	0	0.00
38	UJJIVAN FINANCIAL SERV	0	0.00	0	0.00	0	0.00	0	0	0	0	0	0.00
39	UTKARSH MICRO FINANC	0	0.00	0	0.00	0	0.00	0	0	0	0	0	0.00
40	IDFC Bank	0	0.00	0	0.00	0	0.00	0	0	0	0	0	0.00
G	Total Private Bank	0	0.00	2	12.00	10	118.00	5	2	1	0	122	316.69
H	Total All Bank (F+G)	18	84.00	41	206.00	257	2015.00	216	57	36	47	2334	5880.54

**PRIME MINISTER EMPLOYMENT GENERATION PROGRAMME
ACTIVITYWISE CUMULATIVE POSTION UPTO 30 SEPTEMBER 2018**

(in Lacs)

S. No.	Name of the Bank	Trade Shop		Industrial Units		Vendor / Hawker		Services		Others		Total	
		No.	Amt.	No.	Amt.	No.	Amt.	No.	Amt.	No.	Amt.	No.	Amt.
1	State Bank of India	455	1431.92	282	898.13	61	152.48	565	1831.78	3733	9884.42	5096	14198.73
2	Punjab National Bank	279	902.57	51	327.41	2	4.86	88	277.17	25	345.23	445	1857.24
3	Bank of Baroda	72	175.68	71	272.65	42	124.19	123	538.16	16	59.73	324	1170.41
A	Total Lead Banks	806	2510.17	404	1498.19	105	281.53	776	2647.11	3774	10289.38	5865	17226.38
4	Oriental Bank of Comm.	0	0.00	138	364.54	0	0.00	250	390.76	437	643.85	825	1399.15
5	Union Bank of India	154	220.76	69	260.44	0	0.00	88	341.30	59	155.53	370	978.03
6	Canara Bank	0	0.00	0	0.00	0	0.00	0	0.00	319	1304.50	319	1304.50
7	Central Bank of India	47	138.94	0	0.00	0	0.00	40	96.05	41	109.71	128	344.70
8	Punjab & Sind Bank	24	57.30	10	84.08	0	0.00	65	184.39	24	117.49	123	443.26
9	Allahabad Bank	25	65.76	0	0.00	0	0.00	157	275.91	178	359.00	360	700.67
10	UCO Bank	0	0.00	0	0.00	0	0.00	17	72.55	115	176.95	132	249.50
11	Indian Overseas Bank	15	15.82	64	139.73	3	3.50	69	92.03	4	266.42	155	517.50
12	Bank of India	52	207.05	26	113.43	5	4.45	50	163.23	9	52.58	142	540.74
13	Syndicate Bank	240	535.74	0	0.00	0	0.00	24	45.87	153	323.88	417	905.49
14	Vijaya Bank	0	0.00	0	0.00	0	0.00	0	0.00	233	770.63	233	770.63
15	Corporation Bank	0	0.00	0	0.00	0	0.00	13	48.80	28	20.52	41	69.32
16	Andhra bank	31	107.02	0	0.00	0	0.00	2	9.35	0	0.00	33	116.37
17	Indian Bank	3	4.40	5	37.44	4	33.66	0	0.00	7	68.59	19	144.09
18	United Bank of India	0	0.00	0	0.00	0	0.00	0	0.00	0	0.00	0	0.00
19	Bank of Maharashtra	5	4.51	3	27.50	0	0.00	8	21.49	3	4.00	19	57.50
20	Dena Bank	20	42.80	0	0.00	0	0.00	15	31.25	4	49.50	39	123.55
21	IDBI Bank	5	7.28	11	44.80	1	2.85	5	47.81	3	41.91	25	144.65
B	Total Non-Lead Banks	621	1407.38	326	1071.96	13	44.46	803	1820.79	1617	4465.06	3380	8809.65
C	Total N. Banks (A + B)	1427	3917.55	730	2570.15	118	325.99	1579	4467.90	5391	14754.44	9245	26036.03
22	Uttarakhand G.B	176	349.86	90	316.08	99	184.82	196	372.96	1104	3071.31	1665	4295.03
23	U.P. Gramin Bank	0	0.00	0	0.00	0	0.00	0	0.00	0	0.00	0	0.00
D	Total R.R.B.	176	349.86	90	316.08	99	184.82	196	372.96	1104	3071.31	1665	4295.03
24	Co-operative Bank	270	675.00	12	70.80	0	0.00	40	193.37	25	185.76	347	1124.93
E	Total Cooperative	270	675.00	12	70.80	0	0.00	40	193.37	25	185.76	347	1124.93
F	Total (C+D+E)	1873	4942.41	832	2957.03	217	510.81	1815	5034.23	6520	18011.51	11257	31455.99
25	Nainital Bank	30	60.43	41	135.83	0	0.00	109	303.41	144	791.31	324	1290.98
26	Axis Bank	0	0.00	0	0.00	0	0.00	0	0.00	0	0.00	0	0.00
27	ICICI bank	0	0.00	0	0.00	0	0.00	0	0.00	0	0.00	0	0.00
28	HDFC Bank	0	0.00	0	0.00	0	0.00	0	0.00	0	0.00	0	0.00
29	The J & K Bank	0	0.00	0	0.00	0	0.00	0	0.00	0	0.00	0	0.00
30	Fedral Bank Ltd	0	0.00	0	0.00	0	0.00	0	0.00	0	0.00	0	0.00
31	IndusInd Bank	0	0.00	0	0.00	0	0.00	0	0.00	0	0.00	0	0.00
32	The Karnataka bank	2	0.60	0	0.00	0	0.00	0	0.00	0	0.00	2	0.60
33	The South Indian Bank Lt	0	0.00	0	0.00	0	0.00	0	0.00	0	0.00	0	0.00
34	Standard Chartered Bank	0	0.00	0	0.00	0	0.00	0	0.00	0	0.00	0	0.00
35	Yes Bank	0	0.00	0	0.00	0	0.00	0	0.00	0	0.00	0	0.00
36	Kotak Mahinda	0	0.00	0	0.00	0	0.00	0	0.00	0	0.00	0	0.00
37	BANDHAN BANK	0	0.00	0	0.00	0	0.00	0	0.00	0	0.00	0	0.00
38	UJJIVAN FINANCIAL SE	0	0.00	0	0.00	0	0.00	0	0.00	0	0.00	0	0.00
39	UTKARSH MICRO FINAI	0	0.00	0	0.00	0	0.00	0	0.00	0	0.00	0	0.00
40	IDFC Bank	0	0.00	0	0.00	0	0.00	0	0.00	0	0.00	0	0.00
G	Total Private Bank	32	61.03	41	135.83	0	0.00	109	303.41	144	791.31	326	1291.58
H	Total All Bank (F+G)	1905	5003.44	873	3092.86	217	510.81	1924	5337.64	6664	18802.82	11583	32747.57

VEERCHANDRA SINGH GARHWALI PARYATAN SWAROZGAR YOJNA

TOTAL (VEHICLE & NON VEHICLE)

(in Lacs)

S. No.	Name of the Bank	Yearly Target	FROM 01.04.2018 TO 30.09.2018							Pending		Outstanding since the launch of scheme i.e 2002-03 to June 2015	
			Received		Loan Sactioned		Loan Disbursed		Return	<1M	>1M	No.	Amt.
			No.	Amt.	No.	Amt.	No.	Amt.	No.	No.	No.	No.	Amt.
1	State Bank of India	108	58	1034.57	20	290.04	13	217.82	7	25	6	4256	15070.92
2	Punjab National Bank	56	21	363.65	5	82.97	2	18.01	8	8	0	524	4244.66
3	Bank of Baroda	22	5	172.29	1	8.29	1	8.29	0	4	0	94	530.07
A	Total Lead Banks	186	84	1570.51	26	381.30	16	244.12	15	37	6	4874	19845.65
4	Oriental Bank of Comm.	6	2	47.97	0	0	0	0	0	2	0	26	319.21
5	Union Bank of India	18	2	56.86	1	6.86	1	5	0	1	0	36	124.42
6	Canara Bank	10	4	80.11	2	22.11	2	20.11	1	1	0	24	274.14
7	Central Bank of India	0	0	0	0	0	0	0	0	0	0	7	10.2
8	Punjab & Sind Bank	2	0	0	0	0	0	0	0	0	0	3	24.77
9	Allahabad Bank	0	3	81.08	1	7.08	1	7.08	0	2	0	158	1511.29
10	UCO Bank	4	0	0	0	0	0	0	0	0	0	11	114
11	Indian Overseas Bank	2	3	53.16	1	7.82	1	7.82	0	2	0	35	284.76
12	Bank of India	0	2	22	0	0	0	0	0	2	0	70	384.1
13	Syndicate Bank	2	3	22.79	2	14.89	1	7.85	0	1	0	6	122
14	Vijaya Bank	0	1	60	0	0	0	0	0	1	0	0	0
15	Corporation Bank	0	0	0	0	0	0	0	0	0	0	4	36.84
16	Andhra bank	0	1	15	0	0	0	0	1	0	0	0	0
17	Indian Bank	0	0	0	0	0	0	0	0	0	0	2	71.61
18	United Bank of India	0	0	0	0	0	0	0	0	0	0	0	0
19	Bank of Maharashtra	0	0	0	0	0	0	0	0	0	0	0	0
20	Dena Bank	0	0	0	0	0	0	0	0	0	0	6	74.5
21	IDBI Bank	0	0	0	0	0	0	0	0	0	0	6	47.69
B	Total Non-Lead Banks	44	21	438.97	7	58.76	6	47.86	2	12	0	394	3399.53
C	Total N. Banks (A + B)	230	105	2009.48	33	440.06	22	291.98	17	49	6	5268	23245.18
22	Uttarakhand G.B	78	32	470.24	10	119.63	7	83.94	1	16	5	401	3227.6
23	U.P. Gramin Bank	0	0	0	0	0	0	0	0	0	0	0	0
D	Total R.R.B.	78	32	470.24	10	119.63	7	83.94	1	16	5	401	3227.60
24	Co-operative Bank	76	17	276.88	10	130.28	6	53.36	1	6	0	662	4486.26
E	Total Cooperative	76	17	276.88	10	130.28	6	53.36	1	6	0	662	4486.26
F	Total (C+D+E)	384	154	2756.60	53	689.97	35	429.28	19	71	11	6331	30959.04
25	Nainital Bank	16	8	119.96	5	57.96	2	11	2	1	0	152	1666.13
26	Axis Bank	0	0	0	0	0	0	0	0	0	0	0	0
27	ICICI bank	0	0	0	0	0	0	0	0	0	0	0	0
28	HDFC Bank	0	0	0	0	0	0	0	0	0	0	0	0
29	The J & K Bank	0	0	0	0	0	0	0	0	0	0	0	0
30	Fedral Bank Ltd	0	0	0	0	0	0	0	0	0	0	0	0
31	IndusInd Bank	0	0	0	0	0	0	0	0	0	0	0	0
32	The Karnataka bank	0	0	0	0	0	0	0	0	0	0	0	0
33	The South Indian Bank Ltd	0	0	0	0	0	0	0	0	0	0	0	0
34	Standard Chartered Bank	0	0	0	0	0	0	0	0	0	0	0	0
35	Yes Bank	0	0	0	0	0	0	0	0	0	0	0	0
36	Kotak Mahinda	0	0	0	0	0	0	0	0	0	0	0	0
37	BANDHAN BANK	0	0	0	0	0	0	0	0	0	0	0	0
38	UJJIVAN FINANCIAL SERVICE	0	0	0	0	0	0	0	0	0	0	0	0
39	UTKARSH MICRO FINANCE	0	0	0	0	0	0	0	0	0	0	0	0
40	IDFC Bank	0	0	0	0	0	0	0	0	0	0	0	0
G	Total Private Bank	16	8	119.96	5	57.96	2	11.00	2	1	0	152	1666.13
H	Total All Bank (F+G)	400	162	2876.56	58	747.93	37	440.28	21	72	11	6483	32625.17

VEERCHANDRA SINGH GARHWALI PARYATAN SWAROZGAR YOJNA

VEHICLE CASES

(in Lacs)

S. No.	Name of the Bank	Yearly Target	FROM 01.04.2018 TO 30.09.2018							Pending		Outstanding since the launch of scheme i.e 2002-03 to June 2015	
			Received		Loan Sactioned		Loan Disbursed		Return	<1M	>1M		
			No.	Amt.	No.	Amt.	No.	Amt.	No.	No.	No.	No.	Amt.
1	State Bank of India	54	38	437.57	17	213.04	10	140.82	3	15	3	1958	6701.23
2	Punjab National Bank	28	9	77.65	3	20.97	1	6.01	1	5	0	240	3067.39
3	Bank of Baroda	11	1	8.29	1	8.29	1	8.29	0	0	0	54	243.49
A	Total Lead Banks	93	48	523.51	21	242.30	12	155.12	4	20	3	2252	10012.11
4	Oriental Bank of Comm.	3	1	7.97	0	0.00	0	0.00	0	1	0	12	70.35
5	Union Bank of India	9	1	6.86	1	6.86	1	5.00	0	0	0	17	57.82
6	Canara Bank	5	2	22.11	2	22.11	2	20.11	0	0	0	19	157.63
7	Central Bank of India	0	0	0.00	0	0.00	0	0.00	0	0	0	7	10.20
8	Punjab & Sind Bank	1	0	0.00	0	0.00	0	0.00	0	0	0	2	16.02
9	Allahabad Bank	0	1	7.08	1	7.08	1	7.08	0	0	0	84	931.42
10	UCO Bank	2	0	0.00	0	0.00	0	0.00	0	0	0	9	53.00
11	Indian Overseas Bank	1	2	23.16	1	7.82	1	7.82	0	1	0	28	198.32
12	Bank of India	0	0	0.00	0	0.00	0	0.00	0	0	0	53	237.35
13	Syndicate Bank	1	3	22.79	2	14.89	1	7.85	0	1	0	3	89.50
14	Vijaya Bank	0	0	0.00	0	0.00	0	0.00	0	0	0	0	0.00
15	Corporation Bank	0	0	0.00	0	0.00	0	0.00	0	0	0	4	36.84
16	Andhra bank	0	0	0.00	0	0.00	0	0.00	0	0	0	0	0.00
17	Indian Bank	0	0	0.00	0	0.00	0	0.00	0	0	0	1	26.61
18	United Bank of India	0	0	0.00	0	0.00	0	0.00	0	0	0	0	0.00
19	Bank of Maharashtra	0	0	0.00	0	0.00	0	0.00	0	0	0	0	0.00
20	Dena Bank	0	0	0.00	0	0.00	0	0.00	0	0	0	1	20.00
21	IDBI Bank	0	0	0.00	0	0.00	0	0.00	0	0	0	2	10.17
B	Total Non-Lead Banks	22	10	89.97	7	58.76	6	47.86	0	3	0	242	1915.23
C	Total N. Banks (A + B)	115	58	613.48	28	301.06	18	202.98	4	23	3	2494	11927.34
22	Uttarakhand G.B	39	21	157.24	7	54.63	5	39.94	0	11	3	192	748.15
23	U.P. Gramin Bank	0	0	0	0	0	0	0	0	0	0	0	0.00
D	Total R.R.B.	39	21	157.24	7	54.63	5	39.94	0	11	3	192	748.15
24	Co-operative Bank	38	9	76.88	7	60.28	5	41.36	0	2	0	275	664.85
E	Total Cooperative	38	9	76.88	7	60.28	5	41.36	0	2	0	275	664.85
F	Total (C+D+E)	192	88	847.60	42	415.97	28	284.28	4	36	6	2961	13340.34
25	Nainital Bank	8	5	57.96	5	57.96	2	11.00	0	0	0	79	365.04
26	Axis Bank	0	0	0.00	0	0.00	0	0.00	0	0	0	0	0.00
27	ICICI bank	0	0	0.00	0	0.00	0	0.00	0	0	0	0	0.00
28	HDFC Bank	0	0	0.00	0	0.00	0	0.00	0	0	0	0	0.00
29	The J & K Bank	0	0	0.00	0	0.00	0	0.00	0	0	0	0	0.00
30	Fedral Bank Ltd	0	0	0.00	0	0.00	0	0.00	0	0	0	0	0.00
31	IndusInd Bank	0	0	0.00	0	0.00	0	0.00	0	0	0	0	0.00
32	The Karnataka bank	0	0	0.00	0	0.00	0	0.00	0	0	0	0	0.00
33	The South Indian Bank Ltd	0	0	0.00	0	0.00	0	0.00	0	0	0	0	0.00
34	Standard Chartered Bank	0	0	0.00	0	0.00	0	0.00	0	0	0	0	0.00
35	Yes Bank	0	0	0.00	0	0.00	0	0.00	0	0	0	0	0.00
36	Kotak Mahinda	0	0	0.00	0	0.00	0	0.00	0	0	0	0	0.00
37	BANDHAN BANK	0	0	0.00	0	0.00	0	0.00	0	0	0	0	0.00
38	UJJIVAN FINANCIAL SE	0	0	0.00	0	0.00	0	0.00	0	0	0	0	0.00
39	UTKARSH MICRO FINAN	0	0	0.00	0	0.00	0	0.00	0	0	0	0	0.00
40	IDFC Bank	0	0	0.00	0	0.00	0	0.00	0	0	0	0	0.00
G	Total Private Bank	8	5	57.96	5	57.96	2	11.00	0	0	0	79	365.04
H	Total All Bank (F+G)	200	93	905.56	47	473.93	30	295.28	4	36	6	3040	13705.38

VEERCHANDRA SINGH GARHWALI PARYATAN SWAROZGAR YOJNA

NON VEHICLE

(in Lacs)

S. No.	Name of the Bank	Yearly Target	FROM 01.04.2018 TO 30.09.2018							Pending		Outstanding since the launch of scheme i.e 2002-03 to June 2015	
			Receivied		Loan Sactioned		Loan Disbursed		Return	<1M	>1M		
			No.	Amt.	No.	Amt.	No.	Amt.	No.	No.	No.	No.	Amt.
1	State Bank of India	54	20	597.00	3	77.00	3	77.00	4	10	3	2298.00	8369.69
2	Punjab National Bank	28	12	286.00	2	62.00	1	12.00	7	3	0	284.00	1177.27
3	Bank of Baroda	11	4	164.00	0	0.00	0	0.00	0	4	0	40.00	286.58
A	Total Lead Banks	93	36	1047.00	5	139.00	4	89.00	11	17	3	2622	9833.54
4	Oriental Bank of Comm.	3	1	40.00	0	0.00	0	0.00	0	1	0	14.00	248.86
5	Union Bank of India	9	1	50.00	0	0.00	0	0.00	0	1	0	19.00	66.60
6	Canara Bank	5	2	58.00	0	0.00	0	0.00	1	1	0	5.00	116.51
7	Central Bank of India	0	0	0.00	0	0.00	0	0.00	0	0	0	0.00	0.00
8	Punjab & Sind Bank	1	0	0.00	0	0.00	0	0.00	0	0	0	1.00	8.75
9	Allahabad Bank	0	2	74.00	0	0.00	0	0.00	0	2	0	74.00	579.87
10	UCO Bank	2	0	0.00	0	0.00	0	0.00	0	0	0	2.00	61.00
11	Indian Overseas Bank	1	1	30.00	0	0.00	0	0.00	0	1	0	7.00	86.44
12	Bank of India	0	2	22.00	0	0.00	0	0.00	0	2	0	17.00	146.75
13	Syndicate Bank	1	0	0.00	0	0.00	0	0.00	0	0	0	3.00	32.50
14	Vijaya Bank	0	1	60.00	0	0.00	0	0.00	0	1	0	0.00	0.00
15	Corporation Bank	0	0	0.00	0	0.00	0	0.00	0	0	0	0.00	0.00
16	Andhra bank	0	1	15.00	0	0.00	0	0.00	1	0	0	0.00	0.00
17	Indian Bank	0	0	0.00	0	0.00	0	0.00	0	0	0	1.00	45.00
18	United Bank of India	0	0	0.00	0	0.00	0	0.00	0	0	0	0.00	0.00
19	Bank of Maharashtra	0	0	0.00	0	0.00	0	0.00	0	0	0	0.00	0.00
20	Dena Bank	0	0	0.00	0	0.00	0	0.00	0	0	0	5.00	54.50
21	IDBI Bank	0	0	0.00	0	0.00	0	0.00	0	0	0	4.00	37.52
B	Total Non-Lead Banks	22	11	349.00	0	0.00	0	0.00	2	9	0	152	1484.30
C	Total N. Banks (A + B)	115	47	1396.00	5	139.00	4	89.00	13	26	3	2774	11317.84
22	Uttarakhand G.B	39	11	313.00	3	65.00	2	44.00	1	5	2	209	2479.45
23	U.P. Gramin Bank	0	0	0.00	0	0.00	0	0.00	0	0	0	0	0.00
D	Total R.R.B.	39	11	313.00	3	65.00	2	44.00	1	5	2	209	2479.45
24	Co-operative Bank	38	8	200.00	3	70.00	1	12	1	4	0	387	3821.41
E	Total Cooperative	38	8	200	3	70	1	12	1	4	0	387	3821.41
F	Total (C+D+E)	192	66	1909.00	11	274.00	7	145.00	15	35	5	3370	17618.70
25	Nainital Bank	8	3	62.00	0	0.00	0	0.00	2	1	0	73	1301.09
26	Axis Bank	0	0	0.00	0	0.00	0	0.00	0	0	0	0	0.00
27	ICICI bank	0	0	0.00	0	0.00	0	0.00	0	0	0	0	0.00
28	HDFC Bank	0	0	0.00	0	0.00	0	0.00	0	0	0	0	0.00
29	The J & K Bank	0	0	0.00	0	0.00	0	0.00	0	0	0	0	0.00
30	Fedral Bank Ltd	0	0	0.00	0	0.00	0	0.00	0	0	0	0	0.00
31	IndusInd Bank	0	0	0.00	0	0.00	0	0.00	0	0	0	0	0.00
32	The Karnataka bank	0	0	0.00	0	0.00	0	0.00	0	0	0	0	0.00
33	The South Indian Bank Ltd	0	0	0.00	0	0.00	0	0.00	0	0	0	0	0.00
34	Standard Chartered Bank	0	0	0.00	0	0.00	0	0.00	0	0	0	0	0.00
35	Yes Bank	0	0	0.00	0	0.00	0	0.00	0	0	0	0	0.00
36	Kotak Mahinda	0	0	0.00	0	0.00	0	0.00	0	0	0	0	0.00
37	BANDHAN BANK	0	0	0.00	0	0.00	0	0.00	0	0	0	0	0.00
38	UJJIVAN FINANCIAL SE	0	0	0.00	0	0.00	0	0.00	0	0	0	0	0.00
39	UTKARSH MICRO FINAN	0	0	0.00	0	0.00	0	0.00	0	0	0	0	0.00
40	IDFC Bank	0	0	0.00	0	0.00	0	0.00	0	0	0	0	0.00
G	Total Private Bank	8	3	62.00	0	0.00	0	0.00	2	1	0	73	1301.09
H	Total All Bank (F+G)	200	69	1971.00	11	274.00	7	145.00	17	36	5	3443	18919.79

VEERCHANDRA SINGH GARHWALI PARYATAN SWAROZGAR
ACTIVITYWISE CUMULATIVE POSTION UPTO 30 SEPTEMBER 2018

ACTIVITYWISE OUTSTANDING

(in Lacs)

S. No.	Name of the Bank	Hotel/Model		Resturant / Fast Food Center		Workshop / Garrage		STD/PCO		Adventure Activity	
		A/cs	Amt.	A/cs	Amt.	A/cs	Amt.	A/cs	Amt.	A/cs	Amt.
1	State Bank of India	598	1878.37	81	602.56	14	26.35	5	3.45	0	0.00
2	Punjab National Bank	49	652.29	30	160.53	6	60.43	2	1.42	0	0.00
3	Bank of Baroda	24	262.79	9	28.49	0	0.00	0	0.00	1	2.00
A	Total Lead Banks	671	2793.45	120	791.58	20	86.78	7	4.87	1	2.00
4	Oriental Bank of Comm.	8	168.64	4	71.50	1	4.53	0	0.00	1	4.19
5	Union Bank of India	1	1.00	19	66.71	0	0.00	0	0.00	0	0.00
6	Canara Bank	4	112.07	0	0.00	0	0.00	0	0.00	0	0.00
7	Central Bank of India	0	0.00	0	0.00	0	0.00	0	0.00	0	0.00
8	Punjab & Sind Bank	0	0.00	1	8.75	0	0.00	0	0.00	0	0.00
9	Allahabad Bank	3	53.46	51	312.63	0	0.00	0	0.00	0	0.00
10	UCO Bank	1	15.00	2	45.00	0	0.00	0	0.00	0	0.00
11	Indian Overseas Bank	3	78.92	2	12.91	0	0.00	0	0.00	0	0.00
12	Bank of India	3	63.90	8	50.19	2	16.00	0	0.00	0	0.00
13	Syndicate Bank	0	0.00	1	22.00	0	0.00	0	0.00	0	0.00
14	Vijaya Bank	0	0.00	0	0.00	0	0.00	0	0.00	0	0.00
15	Corporation Bank	0	0.00	0	0.00	0	0.00	0	0.00	0	0.00
16	Andhra bank	0	0.00	0	0.00	0	0.00	0	0.00	0	0.00
17	Indian Bank	0	0.00	0	0.00	0	0.00	0	0.00	0	0.00
18	United Bank of India	0	0.00	0	0.00	0	0.00	0	0.00	0	0.00
19	Bank of Maharashtra	0	0.00	0	0.00	0	0.00	0	0.00	0	0.00
20	Dena Bank	0	0.00	0	0.00	0	0.00	0	0.00	0	0.00
21	IDBI Bank	2	24.05	0	0.00	1	10.00	0	0.00	1	3.96
B	Total Non-Lead Banks	25	517.04	88	589.69	4	30.53	0	0.00	2	8.15
C	Total N. Banks (A + B)	696	3310.49	208	1381.27	24	117.31	7	4.87	3	10.15
22	Uttarakhand G.B	65	1218.64	55	719.67	57	406.79	10	24.03	28	266.16
23	U.P. Gramin Bank	0	0.00	0	0.00	0	0.00	0	0.00	0	0.00
D	Total R.R.B.	65	1218.64	55	719.67	57	406.79	10	24.03	28	266.16
24	Co-operative Bank	296	3557.51	19	214.71	0	0.00	0	0.00	0	0.00
E	Total Cooperative	296	3557.51	19	214.71	0	0.00	0	0.00	0	0.00
F	Total (C+D+E)	1057	8086.64	282	2315.65	81	524.10	17	28.90	31	276.31
25	Nainital Bank	60	790.85	26	415.11	2	72.80	0	0.00	0	0.00
26	Axis Bank	0	0.00	0	0.00	0	0.00	0	0.00	0	0.00
27	ICICI bank	0	0.00	0	0.00	0	0.00	0	0.00	0	0.00
28	HDFC Bank	0	0.00	0	0.00	0	0.00	0	0.00	0	0.00
29	The J & K Bank	0	0.00	0	0.00	0	0.00	0	0.00	0	0.00
30	Fedral Bank Ltd	0	0.00	0	0.00	0	0.00	0	0.00	0	0.00
31	IndusInd Bank	0	0.00	0	0.00	0	0.00	0	0.00	0	0.00
32	The Karnataka bank	0	0.00	0	0.00	0	0.00	0	0.00	0	0.00
33	The South Indian Bank Ltd	0	0.00	0	0.00	0	0.00	0	0.00	0	0.00
34	Standard Chartered Bank	0	0.00	0	0.00	0	0.00	0	0.00	0	0.00
35	Yes Bank	0	0.00	0	0.00	0	0.00	0	0.00	0	0.00
36	Kotak Mahinda	0	0.00	0	0.00	0	0.00	0	0.00	0	0.00
37	BANDHAN BANK	0	0.00	0	0.00	0	0.00	0	0.00	0	0.00
38	UJJIVAN FINANCIAL SEF	0	0.00	0	0.00	0	0.00	0	0.00	0	0.00
39	UTKARSH MICRO FINAN	0	0.00	0	0.00	0	0.00	0	0.00	0	0.00
40	IDFC Bank	0	0.00	0	0.00	0	0.00	0	0.00	0	0.00
G	Total Private Bank	60	790.85	26	415.11	2	72.80	0	0.00	0	0.00
H	Total All Bank (F+G)	1117	8877.49	308	2730.76	83	596.90	17	28.90	31	276.31

Contd.

(in Lacs)

S. No.	Name of the Bank	Yoga Kendra		Tentage Accomodation		Souvenir Shop		Vehicles		Total	
		A/cs	Amt.	A/cs	Amt.	A/cs	Amt.	A/cs	Amt.	A/cs	Amt.
1	State Bank of India	0	0.00	0	0.00	4	6.00	1958	6701.23	2660	9217.96
2	Punjab National Bank	0	0.00	0	0.00	0	0.00	240	3067.39	327	3942.06
3	Bank of Baroda	0	0.00	0	0.00	0	0.00	54	243.49	88	536.77
A	Total Lead Banks	0	0.00	0	0.00	4	6.00	2252	10012.11	3075	13696.79
4	Oriental Bank of Comm.	0	0.00	0	0.00	0	0.00	12	70.35	26	319.21
5	Union Bank of India	0	0.00	0	0.00	0	0.00	17	57.82	37	125.53
6	Canara Bank	0	0.00	0	0.00	0	0.00	19	157.63	23	269.70
7	Central Bank of India	0	0.00	0	0.00	0	0.00	7	10.20	7	10.20
8	Punjab & Sind Bank	0	0.00	0	0.00	0	0.00	2	16.02	3	24.77
9	Allahabad Bank	0	0.00	0	0.00	0	0.00	84	931.42	138	1297.51
10	UCO Bank	0	0.00	0	0.00	0	0.00	9	53.00	12	113.00
11	Indian Overseas Bank	0	0.00	0	0.00	0	0.00	28	198.32	33	290.15
12	Bank of India	0	0.00	4	42.06	0	0.00	53	237.35	70	409.50
13	Syndicate Bank	0	0.00	0	0.00	0	0.00	3	89.50	4	111.50
14	Vijaya Bank	0	0.00	0	0.00	0	0.00	0	0.00	0	0.00
15	Corporation Bank	0	0.00	0	0.00	0	0.00	4	36.84	4	36.84
16	Andhra bank	0	0.00	0	0.00	0	0.00	0	0.00	0	0.00
17	Indian Bank	0	0.00	2	72.61	0	0.00	1	26.61	3	99.22
18	United Bank of India	0	0.00	0	0.00	0	0.00	0	0.00	0	0.00
19	Bank of Maharashtra	0	0.00	0	0.00	0	0.00	0	0.00	0	0.00
20	Dena Bank	0	0.00	0	0.00	0	0.00	1	20.00	1	20.00
21	IDBI Bank	1	25.00	0	0.00	0	0.00	2	10.17	7	73.18
B	Total Non-Lead Banks	1	25.00	6	114.67	0	0.00	242	1915.23	368	3200.31
C	Total N. Banks (A + B)	1	25.00	6	114.67	4	6.00	2494	11927.34	3443	16897.10
22	Uttarakhand G.B	6	10.30	15	41.92	40	133.53	192	748.15	468	3569.19
23	U.P. Gramin Bank	0	0.00	0	0.00	0	0.00	0	0.00	0	0.00
D	Total R.R.B.	6	10.30	15	41.92	40	133.53	192	748.15	468	3569.19
24	Co-operative Bank	0	0.00	0	0.00	0	0.00	275	664.85	590	4437.07
E	Total Cooperative	0	0.00	0	0.00	0	0.00	275	664.85	590	4437.07
F	Total (C+D+E)	7	35.30	21	156.59	44	139.53	2961	13340.34	4501	24903.36
25	Nainital Bank	0	0.00	0	0.00	0	0.00	79	365.04	167	1643.80
26	Axis Bank	0	0.00	0	0.00	0	0.00	0	0.00	0	0.00
27	ICICI bank	0	0.00	0	0.00	0	0.00	0	0.00	0	0.00
28	HDFC Bank	0	0.00	0	0.00	0	0.00	0	0.00	0	0.00
29	The J & K Bank	0	0.00	0	0.00	0	0.00	0	0.00	0	0.00
30	Fedral Bank Ltd	0	0.00	0	0.00	0	0.00	0	0.00	0	0.00
31	IndusInd Bank	0	0.00	0	0.00	0	0.00	0	0.00	0	0.00
32	The Karnataka bank	0	0.00	0	0.00	0	0.00	0	0.00	0	0.00
33	The South Indian Bank Ltd	0	0.00	0	0.00	0	0.00	0	0.00	0	0.00
34	Standard Chartered Bank	0	0.00	0	0.00	0	0.00	0	0.00	0	0.00
35	Yes Bank	0	0.00	0	0.00	0	0.00	0	0.00	0	0.00
36	Kotak Mahinda	0	0.00	0	0.00	0	0.00	0	0.00	0	0.00
37	BANDHAN BANK	0	0.00	0	0.00	0	0.00	0	0.00	0	0.00
38	UJJIVAN FINANCIAL SE	0	0.00	0	0.00	0	0.00	0	0.00	0	0.00
39	UTKARSH MICRO FINAN	0	0.00	0	0.00	0	0.00	0	0.00	0	0.00
40	IDFC Bank	0	0.00	0	0.00	0	0.00	0	0.00	0	0.00
G	Total Private Bank	0	0.00	0	0.00	0	0.00	79	365.04	167	1643.80
H	Total All Bank (F+G)	7	35.30	21	156.59	44	139.53	3040	13705.38	4668	26547.16

DEEN DAYAL UPADHYAY HOME STAY YOJANA

PROGRESS AS ON 30 SEPTEMBER 2018

(in Lacs)

S. No.	Name of the Bank	Application Received	Sanctioned		Disbursed		Returned	Pending		Outstanding as on 30 SEPTEMBER 2018	
		No.	No.	Amt.	No.	Amt.	No.	<1M	>1M	No.	Amt.
								No.	No.		
1	State Bank of India	26	0	0.00	0	0.00	12	0	14	0	0.00
2	Punjab National Bank	0	0	0.00	0	0.00	0	0	0	0	0.00
3	Bank of Baroda	0	0	0.00	0	0.00	0	0	0	0	0.00
A	Total Lead Banks	26	0	0.00	0	0.00	12	0	14	0	0.00
4	Oriental Bank of Comm.	0	0	0.00	0	0.00	0	0	0	0	0.00
5	Union Bank of India	0	0	0.00	0	0.00	0	0	0	0	0.00
6	Canara Bank	0	0	0.00	0	0.00	0	0	0	0	0.00
7	Central Bank of India	0	0	0.00	0	0.00	0	0	0	0	0.00
8	Punjab & Sind Bank	0	0	0.00	0	0.00	0	0	0	0	0.00
9	Allahabad Bank	1	0	0.00	0	0.00	0	1	0	0	0.00
10	UCO Bank	0	0	0.00	0	0.00	0	0	0	0	0.00
11	Indian Overseas Bank	0	0	0.00	0	0.00	0	0	0	0	0.00
12	Bank of India	2	0	0.00	0	0.00	0	2	0	0	0.00
13	Syndicate Bank	1	0	0.00	0	0.00	1	0	0	0	0.00
14	Vijaya Bank	0	0	0.00	0	0.00	0	0	0	0	0.00
15	Corporation Bank	0	0	0.00	0	0.00	0	0	0	0	0.00
16	Andhra bank	0	0	0.00	0	0.00	0	0	0	0	0.00
17	Indian Bank	0	0	0.00	0	0.00	0	0	0	0	0.00
18	United Bank of India	0	0	0.00	0	0.00	0	0	0	0	0.00
19	Bank of Maharashtra	0	0	0.00	0	0.00	0	0	0	0	0.00
20	Dena Bank	0	0	0.00	0	0.00	0	0	0	0	0.00
21	IDBI Bank	0	0	0.00	0	0.00	0	0	0	0	0.00
B	Total Non-Lead Banks	4	0	0.00	0	0.00	1	3	0	0	0.00
C	Total N. Banks (A + B)	30	0	0.00	0	0.00	13	3	14	0	0.00
22	Uttarakhand G.B	0	0	0.00	0	0.00	0	0	0	0	0.00
23	U.P. Gramin Bank	0	0	0.00	0	0.00	0	0	0	0	0.00
D	Total R.R.B.	0	0	0.00	0	0.00	0	0	0	0	0.00
24	Co-operative Bank	0	0	0.00	0	0.00	0	0	0	0	0.00
E	Total Cooperative	0	0	0.00	0	0.00	0	0	0	0	0.00
F	Total (C+D+E)	30	0	0.00	0	0.00	13	3	14	0	0.00
25	Nainital Bank	2	0	0.00	0	0.00	0	2	0	0	0.00
26	Axis Bank	0	0	0.00	0	0.00	0	0	0	0	0.00
27	ICICI bank	0	0	0.00	0	0.00	0	0	0	0	0.00
28	HDFC Bank	0	0	0.00	0	0.00	0	0	0	0	0.00
29	The J & K Bank	0	0	0.00	0	0.00	0	0	0	0	0.00
30	Fedral Bank Ltd	0	0	0.00	0	0.00	0	0	0	0	0.00
31	IndusInd Bank	0	0	0.00	0	0.00	0	0	0	0	0.00
32	The Karnataka bank	0	0	0.00	0	0.00	0	0	0	0	0.00
33	The South Indian Bank Ltd	0	0	0.00	0	0.00	0	0	0	0	0.00
34	Standard Chartered Bank	0	0	0.00	0	0.00	0	0	0	0	0.00
35	Yes Bank	0	0	0.00	0	0.00	0	0	0	0	0.00
36	Kotak Mahinda	0	0	0.00	0	0.00	0	0	0	0	0.00
37	BANDHAN BANK	0	0	0.00	0	0.00	0	0	0	0	0.00
38	UJJIVAN FINANCIAL SERV	0	0	0.00	0	0.00	0	0	0	0	0.00
39	UTKARSH MICRO FINANC	0	0	0.00	0	0.00	0	0	0	0	0.00
40	IDFC Bank	0	0	0.00	0	0.00	0	0	0	0	0.00
G	Total Private Bank	2	0	0.00	0	0.00	0	2	0	0	0.00
H	Total All Bank (F+G)	32	0	0.00	0	0.00	13	5	14	0	0.00

JOINT LIABILITY GROUP

(in Lacs)

S. No.	Name of the Bank	Application Received	Sanctioned		Disbursed		Outstanding as on Sept. 2018	
		No.	No.	Amt.	No.	Amt.	No.	Amt.
1	State Bank of India	4	3	10.12	3	10.12	583	565.52
2	Punjab National Bank	39	20	22.45	19	18.40	375	587.87
3	Bank of Baroda	9	3	1.25	3	1.25	621	130.66
A	Total Lead Banks	52	26	33.82	25	29.77	1579	1284.05
4	Oriental Bank of Comm.	0	0	0.00	0	0.00	8	12.75
5	Union Bank of India	6	6	19.50	6	19.50	200	261.49
6	Canara Bank	0	0	0.00	0	0.00	166	391.56
7	Central Bank of India	0	0	0.00	0	0.00	10	4.46
8	Punjab & Sind Bank	0	0	0.00	0	0.00	1	1.75
9	Allahabad Bank	3	3	4.21	3	4.21	199	194.28
10	UCO Bank	0	0	0.00	0	0.00	101	166.30
11	Indian Overseas Bank	14	14	7.00	14	7.00	27	26.00
12	Bank of India	4	4	3.60	4	1.80	37	38.06
13	Syndicate Bank	1	1	5.00	1	5.00	3	7.15
14	Vijaya Bank	0	0	0.00	0	0.00	0	0.00
15	Corporation Bank	0	0	0.00	0	0.00	0	0.00
16	Andhra bank	0	0	0.00	0	0.00	0	0.00
17	Indian Bank	0	0	0.00	0	0.00	0	0.00
18	United Bank of India	1	0	0.00	0	0.00	0	0.00
19	Bank of Maharashtra	0	0	0.00	0	0.00	0	0.00
20	Dena Bank	0	0	0.00	0	0.00	0	0.00
21	IDBI Bank	73	72	47.29	72	47.21	557	279.97
B	Total Non-Lead Banks	102	100	86.60	100	84.72	1309	1383.77
C	Total N. Banks (A + B)	154	126	120.42	125	114.49	2888	2667.82
22	Uttarakhand G.B	253	253	142.71	238	115.72	3437	1738.69
23	U.P. Gramin Bank	1	1	2.00	1	2.00	76	98.00
D	Total R.R.B.	254	254	144.71	239	117.72	3513	1836.69
24	Co-operative Bank	46	46	150.73	73	150.47	3935	2651.49
E	Total Cooperative	46	46	150.73	73	150.47	3935	2651.49
F	Total (C+D+E)	454	426	415.86	437	382.68	10336	7156.00
25	Nainital Bank	0	0	0.00	0	0.00	48	36.78
26	Axis Bank	1407	651	126.27	651	126.27	651	122.95
27	ICICI bank	0	0	0.00	0	0.00	0	0.00
28	HDFC Bank	1949	1949	2548.10	1949	2548.10	5318	3993.25
29	The J & K Bank	0	0	0.00	0	0.00	0	0.00
30	Fedral Bank Ltd	0	0	0.00	0	0.00	0	0.00
31	IndusInd Bank	0	0	0.00	0	0.00	0	0.00
32	The Karnataka bank	0	0	0.00	0	0.00	0	0.00
33	The South Indian Bank Ltd	0	0	0.00	0	0.00	0	0.00
34	Standard Chartered Bank	0	0	0.00	0	0.00	0	0.00
35	Yes Bank	345	345	581.00	345	581.00	1414	1240.00
36	Kotak Mahinda	0	0	0.00	0	0.00	0	0.00
37	BANDHAN BANK	0	0	0.00	0	0.00	0	0.00
38	UJJIVAN FINANCIAL SERVICES	4532	4532	1318.86	4532	1318.86	10812	2182.77
39	UTKARSH MICRO FINANCE	10924	10830	2827.55	10830	2827.55	33232	5953.00
40	IDFC Bank	0	0	0.00	0	0.00	0	0.00
G	Total Private Bank	19157	18307	7401.78	18307	7401.78	51475	13528.75
H	Total All Bank (F+G)	19611	18733	7817.64	18744	7784.46	61811	20684.75

D.I.R ADVANCES

FROM 01.04.2018 TO 30.09.2018

(in Lacs)

S. No.	Name of the Bank	Application Received		Amount Disbursed during the quarter		Amount Disbursed upto the quarter		Total Outstanding as on 30.09.2018	
		No.	Amt.	No.	Amt.	No.	Amt.	No.	Amt.
1	State Bank of India	98	78.65	96	76.04	96	76.04	1082	138.50
2	Punjab National Bank	149	41.60	88	30.30	85	29.70	972	139.64
3	Bank of Baroda	57	8.91	49	7.63	57	8.91	701	42.78
A	Total Lead Banks	304	129.16	233	113.97	238	114.65	2755	320.92
4	Oriental Bank of Comm.	2	2.00	2	2.00	2	2.00	14	2.19
5	Union Bank of India	91	14.95	86	14.05	86	14.05	312	34.26
6	Canara Bank	253	27.47	253	27.47	355	42.51	1450	130.00
7	Central Bank of India	0	0.00	0	0.00	0	0.00	3	2.00
8	Punjab & Sind Bank	0	0.00	0	0.00	0	0.00	0	0.00
9	Allahabad Bank	0	0.00	0	0.00	0	0.00	19	2.00
10	UCO Bank	0	0.00	0	0.00	0	0.00	34	4.31
11	Indian Overseas Bank	7	1.22	6	0.90	3	0.45	109	273.87
12	Bank of India	0	0.00	0	0.00	0	0.00	0	0.00
13	Syndicate Bank	0	0.00	0	0.00	0	0.00	0	0.00
14	Vijaya Bank	6	0.72	6	0.72	6	0.72	1	0.06
15	Corporation Bank	1	0.15	1	0.15	1	0.27	22	4.00
16	Andhra bank	0	0.00	0	0.00	1	2.50	0	0.00
17	Indian Bank	2	0.30	2	0.30	2	0.30	7	42.00
18	United Bank of India	0	0.00	0	0.00	0	0.00	0	0.00
19	Bank of Maharashtra	0	0.00	0	0.00	0	0.00	0	0.00
20	Dena Bank	4	0.20	4	0.20	4	0.20	43	37.00
21	IDBI Bank	2	0.60	2	0.60	2	0.60	20	1.40
B	Total Non-Lead Banks	368	47.61	362	46.39	462	63.60	2034	533.09
C	Total N. Banks (A + B)	672	176.77	595	160.36	700	178.25	4789	854.01
22	Uttarakhand G.B	0	0.00	0	0.00	0	0.00	0	0.00
23	U.P. Gramin Bank	0	0.00	0	0.00	0	0.00	0	0.00
D	Total R.R.B.	0	0.00	0	0.00	0	0.00	0	0.00
24	Co-operative Bank	0	0.00	0	0.00	0	0.00	0	0.00
E	Total Cooperative	0	0.00	0	0.00	0	0.00	0	0.00
F	Total (C+D+E)	672	176.77	595	160.36	700	178.25	4789	854.01
25	Nainital Bank	43	7.10	43	7.10	43	7.10	1707	194.40
26	Axis Bank	0	0.00	0	0.00	0	0.00	0	0.00
27	ICICI bank	0	0.00	0	0.00	0	0.00	0	0.00
28	HDFC Bank	0	0.00	0	0.00	0	0.00	0	0.00
29	The J & K Bank	17	2.25	17	2.25	17	2.25	17	2.00
30	Fedral Bank Ltd	10	100.00	14	24.00	13	25.34	0	0.00
31	IndusInd Bank	0	0.00	0	0.00	0	0.00	0	0.00
32	The Karnataka bank	0	0.00	0	0.00	0	0.00	0	0.00
33	The South Indian Bank Ltd	0	0.00	0	0.00	0	0.00	0	0.00
34	Standard Chartered Bank	0	0.00	0	0.00	0	0.00	0	0.00
35	Yes Bank	0	0.00	0	0.00	0	0.00	0	0.00
36	Kotak Mahinda	0	0.00	0	0.00	0	0.00	0	0.00
37	BANDHAN BANK	0	0.00	0	0.00	0	0.00	0	0.00
38	UJJIVAN FINANCIAL SERVICES	0	0.00	0	0.00	0	0.00	0	0.00
39	UTKARSH MICRO FINANCE	0	0.00	0	0.00	0	0.00	0	0.00
40	IDFC Bank	0	0.00	0	0.00	0	0.00	0	0.00
G	Total Private Bank	70	109.35	74	33.35	73	34.69	1724	196.40
H	Total All Bank (F+G)	742	286.12	669	193.71	773	212.94	6513	1050.41

ADVANCE TO HANDLOOM WEAVER UNDER MUDRA YOJANA

FROM 01.04.2018 TO 30.09.2018

(in Lacs)

S. No.	Name of the Bank	Target	Receivied		Sanctioned		Disbursed		Return	Pending	Outstanding since the launch of scheme i.e 2002-02 to 30.09.2018	
			No.	Amt.	No.	Amt.	No.	Amt.			No.	Amt.
1	State Bank of India	321	8	12.00	6	12.00	6	14.00	0	2	393	391.07
2	Punjab National Bank	211	0	0.00	0	0.00	0	0.00	0	0	178	139.18
3	Bank of Baroda	93	22	10.00	10	10.00	10	10.00	0	12	30	27.80
A	Total Lead Banks	625	30	22.00	16	22.00	16	24.00	0	14	601	558.05
4	Oriental Bank of Comm.	62	0	0.00	0	0.00	0	0.00	0	0	27	15.09
5	Union Bank of India	65	8	2.90	8	2.90	8	2.90	0	0	186	68.69
6	Canara Bank	54	2	2.85	2	2.21	2	2.21	0	0	5	4.21
7	Central Bank of India	24	6	5.00	6	5.00	6	5.00	0	0	36	34.25
8	Punjab & Sind Bank	31	0	0.00	0	0.00	0	0.00	0	0	0	0.00
9	Allahabad Bank	29	0	0.00	0	0.00	0	0.00	0	0	1	1.45
10	UCO Bank	40	0	0.00	0	0.00	0	0.00	0	0	0	0.00
11	Indian Overseas Bank	48	6	11.00	6	6.00	1	6.00	0	0	1	6.00
12	Bank of India	23	0	0.00	0	0.00	0	0.00	0	0	0	0.00
13	Syndicate Bank	39	0	0.00	0	0.00	0	0.00	0	0	7	11.00
14	Vijaya Bank	9	0	0.00	0	0.00	0	0.00	0	0	0	0.00
15	Corporation Bank	18	0	0.00	0	0.00	0	0.00	0	0	0	0.00
16	Andhra bank	14	0	0.00	0	0.00	0	0.00	0	0	0	0.00
17	Indian Bank	10	0	0.00	0	0.00	0	0.00	0	0	0	0.00
18	United Bank of India	8	0	0.00	0	0.00	0	0.00	0	0	0	0.00
19	Bank of Maharashtra	6	0	0.00	0	0.00	0	0.00	0	0	0	0.00
20	Dena Bank	14	0	0.00	0	0.00	0	0.00	0	0	0	0.00
21	IDBI Bank	19	0	0.00	0	0.00	0	0.00	0	0	0	0.00
B	Total Non-Lead Banks	513	22	21.75	22	21.75	17	16.11	0	0	263	140.69
C	Total N. Banks (A + B)	1138	52	43.75	38	43.75	33	40.11	0	14	864	698.74
22	Uttarakhand G.B	191	0	0.00	0	0.00	0	0.00	0	0	154	93.04
23	U.P. Gramin Bank	2	0	0.00	0	0.00	0	0.00	0	0	0	0.00
D	Total R.R.B.	193	0	0.00	0	0.00	0	0.00	0	0	154	93.04
24	Co-operative Bank	228	0	0.00	0	0.00	0	0.00	0	0	0	0.00
E	Total Cooperative	228	0	0.00	0	0.00	0	0.00	0	0	0	0.00
F	Total (C+D+E)	1559	52	43.75	38	43.75	33	40.11	0	14	1018	791.78
25	Nainital Bank	48	4	2.00	3	2.00	3	2.00	0	1	3	2.01
26	Axis Bank	31	0	0.00	0	0.00	0	0.00	0	0	0	0.00
27	ICICI bank	24	0	0.00	0	0.00	0	0.00	0	0	0	0.00
28	HDFC Bank	27	0	0.00	0	0.00	0	0.00	0	0	0	0.00
29	The J & K Bank	0	0	0.00	0	0.00	0	0.00	0	0	0	0.00
30	Fedral Bank Ltd	0	0	0.00	0	0.00	0	0.00	0	0	0	0.00
31	Indusind Bank	7	0	0.00	0	0.00	0	0.00	0	0	0	0.00
32	The Karnataka bank	6	0	0.00	0	0.00	0	0.00	0	0	0	0.00
33	The South Indian Bank Ltd	0	0	0.00	0	0.00	0	0.00	0	0	0	0.00
34	Standard Chartered Bank	0	0	0.00	0	0.00	0	0.00	0	0	0	0.00
35	Yes Bank	17	0	0.00	0	0.00	0	0.00	0	0	0	0.00
36	Kotak Mahinda	9	0	0.00	0	0.00	0	0.00	0	0	0	0.00
37	BANDHAN BANK	13	0	0.00	0	0.00	0	0.00	0	0	0	0.00
38	UJJIVAN FINANCIAL SERVICES	2	0	0.00	0	0.00	0	0.00	0	0	0	0.00
39	UTKARSH MICRO FINANCE	7	0	0.00	0	0.00	0	0.00	0	0	0	0.00
40	IDFC Bank	0	0	0.00	0	0.00	0	0.00	0	0	0	0.00
G	Total Private Bank	191	4	2.00	3	2.00	3	2.00	0	1	3	2.01
H	Total All Bank (F+G)	1750	56	45.75	41	45.75	36	42.11	0	15	1021	793.79

SPECIAL COMPONENT PLAN

FROM 01.04.2018 TO 30.09.2018

(in Lacs)

S. No.	Name of the Bank	Target	Received		Sanctioned		Disbursed		Returned	Pending		Outstanding since the launch of scheme i.e 2002-02 to	
			No.	Amt.	No.	Amt.	No.	Amt.		No.	<1M	>1M	No.
1	State Bank of India	413	118	46	44.98	43	29.42	1	65	6	4695	9764.00	
2	Punjab National Bank	292	171	112	78.00	95	50.02	2	47	10	2556	1290.54	
3	Bank of Baroda	124	109	30	16.80	25	11.18	4	61	14	821	3385.64	
A	Total Lead Banks	829	398	188	139.78	163	90.62	7	173	30	8072	14440.18	
4	Oriental Bank of Comm.	50	27	5	4.40	4	3.52	0	14	8	279	255.32	
5	Union Bank of India	78	41	24	25.40	21	13.30	0	13	4	291	116.50	
6	Canara Bank	55	26	9	5.20	9	4.05	0	13	4	224	210.72	
7	Central Bank of India	29	13	7	2.50	6	1.40	0	4	2	278	2289.73	
8	Punjab & Sind Bank	36	11	6	3.80	6	3.20	0	5	0	45	33.99	
9	Allahabad Bank	57	35	13	9.50	11	5.18	3	13	6	228	257.91	
10	UCO Bank	34	10	1	0.50	1	0.28	1	7	1	374	289.84	
11	Indian Overseas Bank	34	3	2	1.00	2	0.68	0	1	0	312	476.99	
12	Bank of India	54	13	5	4.00	4	2.48	1	6	1	959	549.45	
13	Syndicate Bank	28	8	4	6.50	4	5.60	0	3	1	163	240.32	
14	Vijaya Bank	3	0	0	0.00	0	0.00	0	0	0	77	153.00	
15	Corporation Bank	7	9	0	0.00	0	0.00	0	8	1	0	0.00	
16	Andhra bank	3	2	0	0.00	0	0.00	0	2	0	766	5211.87	
17	Indian Bank	2	0	0	0.00	0	0.00	0	0	0	697	1248.60	
18	United Bank of India	1	0	0	0.00	0	0.00	0	0	0	0	0.00	
19	Bank of Maharashtra	1	0	0	0.00	0	0.00	0	0	0	6	21.50	
20	Dena Bank	5	5	1	0.50	0	0.00	0	4	0	984	3107.50	
21	IDBI Bank	17	4	4	3.00	4	2.08	0	0	0	373	530.83	
B	Total Non-Lead Banks	494	207	81	66.30	72	41.77	5	93	28	6056	14994.07	
C	Total N. Banks (A + B)	1323	605	269	206.08	235	132.39	12	266	58	14128	29434.25	
22	Uttarakhand G.B	258	125	78	39.30	71	27.77	1	36	10	2116	364.18	
23	U.P. Gramin Bank	0	0	0	0.00	0	0.00	0	0	0	0	0.00	
D	Total R.R.B.	258	125	78	39.30	71	27.77	1	36	10	2116	364.18	
24	Co-operative Bank	377	288	228	113.61	203	73.42	11	39	10	837	627.83	
E	Total Cooperative	377	288	228	113.61	203	73.42	11	39	10	837	627.83	
F	Total (C+D+E)	1958	1018	575	358.99	509	233.58	24	341	78	17081	30426.26	
25	Nainital Bank	54	28	17	8.20	16	6.10	0	8	3	32	13.92	
26	Axis Bank	0	2	0	0.00	0	0.00	0	2	0	0	0.00	
27	ICICI bank	0	2	0	0.00	0	0.00	0	2	0	0	0.00	
28	HDFC Bank	0	0	0	0.00	0	0.00	0	0	0	0	0.00	
29	The J & K Bank	0	0	0	0.00	0	0.00	0	0	0	4	14.66	
30	Fedral Bank Ltd	0	0	0	0.00	0	0.00	0	0	0	0	0.00	
31	IndusInd Bank	0	0	0	0.00	0	0.00	0	0	0	0	0.00	
32	The Karnataka bank	1	0	0	0.00	0	0.00	0	0	0	4	6.48	
33	The South Indian Bank Ltd	0	0	0	0.00	0	0.00	0	0	0	0	0.00	
34	Standard Chartered Bank	0	0	0	0.00	0	0.00	0	0	0	0	0.00	
35	Yes Bank	0	0	0	0.00	0	0.00	0	0	0	35	1537.00	
36	Kotak Mahinda	0	0	0	0.00	0	0.00	0	0	0	0	0.00	
37	BANDHAN BANK	0	0	0	0.00	0	0.00	0	0	0	0	0.00	
38	UJJIVAN FINANCIAL SERVICE	0	0	0	0.00	0	0.00	0	0	0	0	0.00	
39	UTKARSH MICRO FINANCE	0	0	0	0.00	0	0.00	0	0	0	0	0.00	
41	IDFC Bank	0	0	0	0.00	0	0.00	0	0	0	0	0.00	
G	Total Private Bank	55	32	17	8.20	16	6.10	0	12	3	75	1572.06	
H	Total All Bank (F+G)	2013	1050	592	367.19	525	239.68	24	353	81	17156	31998.32	

SCHEDULE CASTE
FROM 01.04.2018 TO 30.09.2018

(in Lacs)

S. No.	Name of the Bank	Target	Received		Sanctioned		Disbursed		Returned	Pending		Outstanding since the launch of scheme i.e 2002-02 to	
			No.	Amt.	No.	Amt.	No.	Amt.		<1M	>1M	No.	Amt.
1	State Bank of India	295	81	40	33.98	40	26.72	1	38	2	2662	5624.60	
2	Punjab National Bank	166	118	88	61.40	84	45.12	0	25	5	1949	841.50	
3	Bank of Baroda	86	75	30	16.80	25	11.18	4	35	6	259	336.10	
A	Total Lead Banks	547	274	158	112.18	149	83.02	5	98	13	4870	6802.20	
4	Oriental Bank of Comm.	37	20	5	4.40	4	3.52	0	9	6	126	109.96	
5	Union Bank of India	53	30	20	16.10	20	13.10	0	8	2	234	75.14	
6	Canara Bank	37	13	9	5.20	9	4.05	0	3	1	96	74.87	
7	Central Bank of India	24	10	7	2.50	6	1.40	0	2	1	34	494.15	
8	Punjab & Sind Bank	28	8	6	3.80	6	3.20	0	2	0	38	26.04	
9	Allahabad Bank	39	25	11	8.50	9	4.38	2	8	4	91	94.91	
10	UCO Bank	23	7	1	0.50	1	0.28		5	1	118	106.60	
11	Indian Overseas Bank	23	2	2	1.00	2	0.68	0	0	0	108	197.24	
12	Bank of India	39	10	4	3.00	4	2.48	1	4	1	846	362.56	
13	Syndicate Bank	19	7	4	6.50	4	5.60	0	2	1	56	58.61	
14	Vijaya Bank	3	0	0	0.00	0	0.00	0	0	0	77	153.00	
15	Corporation Bank	7	9	0	0.00	0	0.00	0	8	1	0	0.00	
16	Andhra bank	3	1	0	0.00	0	0.00	0	1	0	79	404.47	
17	Indian Bank	2	0	0	0.00	0	0.00	0	0	0	384	588.99	
18	United Bank of India	1	0	0	0.00	0	0.00	0	0	0	0	0.00	
19	Bank of Maharashtra	1	0	0	0.00	0	0.00	0	0	0	4	10.50	
20	Dena Bank	4	2	1	0.50	0	0.00	0	1	0	212	433.00	
21	IDBI Bank	13	4	4	3.00	4	2.08	0	0	0	93	151.58	
B	Total Non-Lead Banks	356	148	74	55.00	69	40.77	3	53	18	2596	3341.62	
C	Total N. Banks (A + B)	903	422	232	167.18	218	123.79	8	151	31	7466	10143.82	
22	Uttarakhand G.B	202	113	74	35.80	67	24.67	0	30	9	398	99.02	
23	U.P. Gramin Bank	0	0	0	0.00	0	0.00	0	0	0	0	0.00	
D	Total R.R.B.	202	113	74	35.8	67	24.67	0	30	9	398	99.02	
24	Co-operative Bank	313	266	217	100.06	196	71.57	11	30	8	817	578.28	
E	Total Cooperative	313	266	217	100.06	196	71.57	11	30	8	817	578	
F	Total (C+D+E)	1418	801	523	303.04	481	220.03	19	211	48	8681	10821.12	
25	Nainital Bank	41	22	17	8.20	16	6.10	0	4	1	31	12.67	
26	Axis Bank	0	0	0	0.00	0	0.00	0	0	0	0	0.00	
27	ICICI bank	0	0	0	0.00	0	0.00	0	0	0	0	0.00	
28	HDFC Bank	0	0	0	0.00	0	0.00	0	0	0	0	0.00	
29	The J & K Bank	0	0	0	0.00	0	0.00	0	0	0	0	0.00	
30	Fedral Bank Ltd	0	0	0	0.00	0	0.00	0	0	0	0	0.00	
31	IndusInd Bank	0	0	0	0.00	0	0.00	0	0	0	0	0.00	
32	The Karnataka bank	0	0	0	0.00	0	0.00	0	0	0	3	3.49	
33	The South Indian Bank Lt	0	0	0	0.00	0	0.00	0	0	0	0	0.00	
34	Standard Chartered Bank	0	0	0	0.00	0	0.00	0	0	0	0	0.00	
35	Yes Bank	0	0	0	0.00	0	0.00	0	0	0	0	0.00	
36	Kotak Mahinda	0	0	0	0.00	0	0.00	0	0	0	0	0.00	
37	BANDHAN BANK	0	0	0	0.00	0	0.00	0	0	0	0	0.00	
38	UJJIVAN FINANCIAL SE	0	0	0	0.00	0	0.00	0	0	0	0	0.00	
39	UTKARSH MICRO FINAI	0	0	0	0.00	0	0.00	0	0	0	0	0.00	
40	IDFC Bank	0	0	0	0.00	0	0.00	0	0	0	0	0.00	
G	Total Private Bank	41	22	17	8.20	16	6.10	0	4	1	34	16.16	
H	Total All Bank (F+G)	1459	823	540	311	497	226	19	215	49	8715	10837.28	

SCHEDULE TRIBE

FROM 01.04.2018 TO 30.09.2018

(in Lacs)

S. No.	Name of the Bank	Target	Received		Sanctioned		Disbursed		Returned	Pending		Outstanding since the launch of scheme i.e 2002-02 to	
			No.	Amt.	No.	Amt.	No.	Amt.		<1M	>1M	No.	Amt.
1	State Bank of India	27	7	3.00	3	3.00	3	2.70	0	3	1	1240	1988.56
2	Punjab National Bank	24	27	9.60	21	9.60	11	4.90	0	5	1	472	233.79
3	Bank of Baroda	9	12	0.00	0	0.00	0	0.00	0	9	3	106	114.38
A	Total Lead Banks	60	46	12.60	24	12.60	14	7.60	0	17	5	1818	2336.73
4	Oriental Bank of Comm.	0	1	0.00	0	0.00	0	0.00	0	1	0	46	67.01
5	Union Bank of India	0	1	0.30	1	0.30	1	0.20	0	0	0	13	5.47
6	Canara Bank	0	0	0.00	0	0.00	0	0.00	0	0	0	23	18.70
7	Central Bank of India	0	0	0.00	0	0.00	0	0.00	0	0	0	0	18.19
8	Punjab & Sind Bank	0	1	0.00	0	0.00	0	0.00	0	1	0	2	2.85
9	Allahabad Bank	4	4	1.00	2	1.00	2	0.80	1	1	0	68	47.19
10	UCO Bank	0	1	0.00	0	0.00	0	0.00	0	1	0	248	151.14
11	Indian Overseas Bank	2	0	0.00	0	0.00	0	0.00	0	0	0	59	93.53
12	Bank of India	0	0	0.00	0	0.00	0	0.00	0	0	0	21	63.20
13	Syndicate Bank	0	0	0.00	0	0.00	0	0.00	0	0	0	45	30.48
14	Vijaya Bank	0	0	0.00	0	0.00	0	0.00	0	0	0	0	0.00
15	Corporation Bank	0	0	0.00	0	0.00	0	0.00	0	0	0	0	0.00
16	Andhra bank	0	0	0.00	0	0.00	0	0.00	0	0	0	19	60.61
17	Indian Bank	0	0	0.00	0	0.00	0	0.00	0	0	0	46	83.56
18	United Bank of India	0	0	0.00	0	0.00	0	0.00	0	0	0	0	0.00
19	Bank of Maharashtra	0	0	0.00	0	0.00	0	0.00	0	0	0	0	0.00
20	Dena Bank	0	0	0.00	0	0.00	0	0.00	0	0	0	269	637.00
21	IDBI Bank	0	0	0.00	0	0.00	0	0.00	0	0	0	40	67.08
B	Total Non-Lead Banks	6	8	1.30	3	1.30	3	1.00	1	4	0	899	1346.01
C	Total N. Banks (A + B)	66	54	13.90	27	13.90	17	8.60	1	21	5	2717	3682.74
22	Uttarakhand G.B	16	6	3.50	4	3.50	4	3.10	0	2	0	1694	248.62
23	U.P. Gramin Bank	0	0	0.00	0	0.00	0	0.00	0	0	0	0	0.00
D	Total R.R.B.	16	6	3.50	4	3.50	4	3.10	0	2	0	1694	248.62
24	Co-operative Bank	17	13	2.55	7	2.55	7	1.85		5	1	12	33.08
E	Total Cooperative	17	13	2.55	7	2.55	7	1.85	0	5	1	12	33.08
F	Total (C+D+E)	99	73	19.95	38	19.95	28	13.55	1	28	6	4423	3964.44
25	Nainital Bank	1	0	0.00	0	0.00	0	0.00	0	0	0	0	0.00
26	Axis Bank	0	0	0.00	0	0.00	0	0.00	0	0	0	0	0.00
27	ICICI bank	0	0	0.00	0	0.00	0	0.00	0	0	0	0	0.00
28	HDFC Bank	0	0	0.00	0	0.00	0	0.00	0	0	0	0	0.00
29	The J & K Bank	0	0	0.00	0	0.00	0	0.00	0	0	0	0	0.00
30	Fedral Bank Ltd	0	0	0.00	0	0.00	0	0.00	0	0	0	0	0.00
31	IndusInd Bank	0	0	0.00	0	0.00	0	0.00	0	0	0	0	0.00
32	The Karnataka bank	0	0	0.00	0	0.00	0	0.00	0	0	0	0	0.00
33	The South Indian Bank Ltd	0	0	0.00	0	0.00	0	0.00	0	0	0	0	0.00
34	Standard Chartered Bank	0	0	0.00	0	0.00	0	0.00	0	0	0	0	0.00
35	Yes Bank	0	0	0.00	0	0.00	0	0.00	0	0	0	0	0.00
36	Kotak Mahinda	0	0	0.00	0	0.00	0	0.00	0	0	0	0	0.00
37	BANDHAN BANK	0	0	0.00	0	0.00	0	0.00	0	0	0	0	0.00
38	UJJIVAN FINANCIAL SERV	0	0	0.00	0	0.00	0	0.00	0	0	0	0	0.00
39	UTKARSH MICRO FINANC	0	0	0.00	0	0.00	0	0.00	0	0	0	0	0.00
40	IDFC Bank	0	0	0.00	0	0.00	0	0.00	0	0	0	0	0.00
G	Total Private Bank	1	0	0.00	0	0.00	0	0.00	0	0	0	0	0.00
H	Total All Bank (F+G)	100	73	19.95	38	19.95	28	13.55	1	28	6	4423	3964.44

MINORITY

FROM 01.04.2018 TO 30.09.2018

(in Lacs)

S. No.	Name of the Bank	Target	Received		Sanctioned		Disbursed		Returned	Pending		Outstanding since the launch of scheme i.e 2002-02 to 30.09.2018	
			No.	Amt.	No.	Amt.	No.	Amt.		No	No	No.	Amt.
1	State Bank of India	91	30	3	8.00	0	0.00	0	24	3	793	2150.84	
2	Punjab National Bank	102	26	3	7.00	0	0.00	2	17	4	135	215.25	
3	Bank of Baroda	29	22	0	0.00	0	0.00	0	17	5	456	2935.16	
A	Total Lead Banks	222	78	6	15.00	0	0.00	2	58	12	1384	5301	
4	Oriental Bank of Comm.	13	6	0	0.00	0	0.00	0	4	2	107	78.35	
5	Union Bank of India	25	10	3	9.00	0	0.00	0	5	2	44	35.89	
6	Canara Bank	18	13	0	0.00	0	0.00	0	10	3	105	117.15	
7	Central Bank of India	5	3	0	0.00	0	0.00	0	2	1	244	1777.39	
8	Punjab & Sind Bank	8	2	0	0.00	0	0.00	0	2	0	5	5.10	
9	Allahabad Bank	14	6	0	0.00	0	0.00	0	4	2	69	115.81	
10	UCO Bank	11	2	0	0.00	0	0.00	1	1	0	8	32.10	
11	Indian Overseas Bank	9	1	0	0.00	0	0.00	0	1	0	145	186.22	
12	Bank of India	15	3	1	1.00	0	0.00	0	2	0	92	123.69	
13	Syndicate Bank	9	1	0	0.00	0	0.00	0	1	0	62	151.23	
14	Vijaya Bank	0	0	0	0.00	0	0.00	0	0	0	0	0.00	
15	Corporation Bank	0	0	0	0.00	0	0.00	0	0	0	0	0.00	
16	Andhra bank	0	1	0	0.00	0	0.00	0	1	0	668	4746.79	
17	Indian Bank	0	0	0	0.00	0	0.00	0	0	0	267	576.05	
18	United Bank of India	0	0	0	0.00	0	0.00	0	0	0	0	0.00	
19	Bank of Maharashtra	0	0	0	0.00	0	0.00	0	0	0	2	11.00	
20	Dena Bank	1	3	0	0.00	0	0.00	0	3	0	503	2037.50	
21	IDBI Bank	4	0	0	0.00	0	0.00	0	0	0	240	312.17	
B	Total Non-Lead Banks	132	51	4	10.00	0	0.00	1	36	10	2561	10306	
C	Total N. Banks (A + B)	354	129	10	25.00	0	0.00	3	94	22	3945	15608	
22	Uttarakhand G.B	40	6	0	0.00	0	0.00	1	4	1	24	16.54	
23	U.P. Gramin Bank	0	0	0	0.00	0	0.00	0	0	0	0	0.00	
D	Total R.R.B.	40	6	0	0.00	0	0.00	1	4	1	24	17	
24	Co-operative Bank	47	9	4	11.00	0	0.00	0	4	1	8	16.47	
E	Total Cooperative	47	9	4	11.00	0	0.00	0	4	1	8	16	
F	Total (C+D+E)	441	144	14	36.00	0	0.00	4	102	24	3977	15641	
25	Nainital Bank	12	6	0	0.00	0	0.00	0	4	2	1	1.25	
26	Axis Bank	0	2	0	0.00	0	0.00	0	2	0	0	0.00	
27	ICICI bank	0	2	0	0.00	0	0.00	0	2	0	0	0.00	
28	HDFC Bank	0	0	0	0.00	0	0.00	0	0	0	0	0.00	
29	The J & K Bank	0	0	0	0.00	0	0.00	0	0	0	4	14.66	
30	Fedral Bank Ltd	0	0	0	0.00	0	0.00	0	0	0	0	0.00	
31	IndusInd Bank	0	0	0	0.00	0	0.00	0	0	0	0	0.00	
32	The Karnataka bank	1	0	0	0.00	0	0.00	0	0	0	1	2.99	
33	The South Indian Bank Ltd	0	0	0	0.00	0	0.00	0	0	0	0	0.00	
34	Standard Chartered Bank	0	0	0	0.00	0	0.00	0	0	0	0	0.00	
35	Yes Bank	0	0	0	0.00	0	0.00	0	0	0	35	1537.00	
36	Kotak Mahinda	0	0	0	0.00	0	0.00	0	0	0	0	0.00	
37	BANDHAN BANK	0	0	0	0.00	0	0.00	0	0	0	0	0.00	
38	UJJIVAN FINANCIAL SERV	0	0	0	0.00	0	0.00	0	0	0	0	0.00	
39	UTKARSH MICRO FINANC	0	0	0	0.00	0	0.00	0	0	0	0	0.00	
40	IDFC Bank	0	0	0	0.00	0	0.00	0	0	0	0	0.00	
G	Total Private Bank	13	10	0	0.00	0	0.00	0	8	2	41	1556	
H	Total All Bank (F+G)	454	154	14	36.00	0	0.00	4	110	26	4018	17196.60	

NATIONAL URBAN LIVELIHOOD MISSION (NULM) INDIVIDUALS

FROM 01.04.2018 TO 30.09.2018

S. No.	Name of the Bank	No. of Branches	Yearly Target		Received	Sanctioned		Loan Sanctioned to SC/ST beneficiaries	
			No.	Amt.		No.	Amt.	No.	Amt.
1	State Bank of India	438	200	400.00	147	51	61.49	18	19.70
2	Punjab National Bank	250	135	270.00	204	114	133.36	46	47.14
3	Bank of Baroda	124	72	144.00	125	35	50.23	16	4.11
A	Total Lead Banks	812	407	814.00	476	200	245.08	80	70.95
4	Oriental Bank of Comm.	76	43	86.00	47	18	24.12	10	12.80
5	Union Bank of India	85	45	90.00	107	74	95.60	42	51.14
6	Canara Bank	84	40	80.00	75	34	38.09	7	7.11
7	Central Bank of India	41	21	42.00	48	16	25.45	7	10.80
8	Punjab & Sind Bank	44	26	52.00	16	4	4.80	3	3.12
9	Allahabad Bank	42	23	46.00	45	15	21.65	7	9.10
10	UCO Bank	57	29	58.00	34	15	11.65	6	4.52
11	Indian Overseas Bank	46	24	48.00	30	19	17.86	4	3.58
12	Bank of India	35	17	34.00	33	14	22.40	7	11.02
13	Syndicate Bank	60	28	56.00	28	13	17.76	10	13.03
14	Vijaya Bank	15	7	14.00	12	4	7.90	1	1.18
15	Corporation Bank	27	15	30.00	3	2	2.90	0	0.00
16	Andhra bank	15	9	18.00	10	2	2.13	0	0.00
17	Indian Bank	12	6	12.00	10	2	1.80	0	0.00
18	United Bank of India	8	5	10.00	1	0	0.00	0	0.00
19	Bank of Maharashtra	5	3	6.00	2	0	0.00	0	0.00
20	Dena Bank	18	9	18.00	6	1	1.72	0	0.00
21	IDBI Bank	31	14	28.00	15	6	8.40	2	2.60
B	Total Non-Lead Banks	701	364	728.00	522	239	304.23	106	130.00
C	Total N. Banks (A + B)	1513	771	1542.00	998	439	549.31	186	200.95
22	Uttarakhand G.B	286	128	256.00	65	17	20.00	9	10.22
23	U.P. Gramin Bank	1	1	2.00	0	0	0.00	0	0.00
D	Total R.R.B.	287	129	258.00	65	17	20.00	9	10.22
24	Co-operative Bank	288	144	288.00	64	50	25.50	34	16.02
E	Total Cooperative	288	144	288.00	64	50	25.50	34	16.02
F	Total (C+D+E)	2088	1044	2088.00	1127	506	594.81	229	227.19
25	Nainital Bank	77	42	84.00	47	20	24.93	8	9.07
26	Axis Bank	43	21	42.00	7	3	3.80	1	1.12
27	ICICI bank	33	18	36.00	0	0	0.00	0	0.00
28	HDFC Bank	31	18	36.00	2	0	0.00	0	0.00
29	The J & K Bank	1	1	2.00	0	0	0.00	0	0.00
30	Fedral Bank Ltd	1	1	2.00	0	0	0.00	0	0.00
31	IndusInd Bank	10	5	10.00	0	0	0.00	0	0.00
32	The Karnataka bank	4	3	6.00	0	0	0.00	0	0.00
33	The South Indian Bank Ltd	1	1	2.00	0	0	0.00	0	0.00
34	Standard Chartered Bank	1	1	2.00	0	0	0.00	0	0.00
35	Yes Bank	16	10	20.00	0	0	0.00	0	0.00
36	Kotak Mahinda	9	6	12.00	0	0	0.00	0	0.00
37	BANDHAN BANK	12	7	14.00	2	0	0.00	0	0.00
38	UJJIVAN FINANCIAL SERV	3	1	2.00	0	0	0.00	0	0.00
39	UTKARSH MICRO FINANC	20	2	4.00	0	0	0.00	0	0.00
40	IDFC Bank	1	1	2.00	0	0	0.00	0	0.00
G	Total Private Bank	263	138	276.00	58	23	28.73	9	10.19
H	Total All Bank (F+G)	2351	1182	2364.00	1185	529	623.54	238	237.38

Contd.

(in Lacs)

S. No.	Name of the Bank	Loan Sanctioned to Women Beneficiaries		Loan Sanctioned to Disabled		Loan Disbursed		Return	Pending Disbursement	Pending		Outstanding since inception	
		No.	Amt.	No.	Amt.	No.	Amt.			No.	No.	No.	Amt.
1	State Bank of India	6	6.58	0	0.00	48	56.40	14	3	55	27	332	300.75
2	Punjab National Bank	25	24.18	0	0.00	109	112.36	18	4	42	30	559	471.06
3	Bank of Baroda	6	7.92	0	0.00	35	50.23	16	0	70	4	250	381.40
A	Total Lead Banks	37	38.68	0	0.00	192	218.99	48	7	167	61	1141	1153.21
4	Oriental Bank of Comm.	2	2.18	0	0.00	18	24.12	10	0	12	7	125	184.82
5	Union Bank of India	16	18.70	0	0.00	74	95.60	5	0	28	0	193	104.44
6	Canara Bank	6	6.80	0	0.00	34	38.09	9	0	32	0	160	182.21
7	Central Bank of India	1	1.62	1	1.62	16	25.45	17	0	3	12	193	195.76
8	Punjab & Sind Bank	2	1.68	0	0.00	4	4.80	5	0	4	3	44	62.76
9	Allahabad Bank	5	6.80	0	0.00	13	19.10	5	2	23	2	125	1851.72
10	UCO Bank	1	0.82	0	0.00	14	11.01	6	1	13	0	370	297.06
11	Indian Overseas Bank	0	0.00	0	0.00	18	16.90	0	1	9	2	236	221.55
12	Bank of India	3	4.18	0	0.00	14	22.40	14	0	1	4	53	82.15
13	Syndicate Bank	2	2.25	0	0.00	13	17.76	1	0	14	0	56	178.23
14	Vijaya Bank	1	1.03	0	0.00	4	7.90	2	0	0	6	3	4.50
15	Corporation Bank	1	1.11	0	0.00	2	2.90	0	0	1	0	20	37.72
16	Andhra bank	0	0.00	0	0.00	2	2.13	2	0	5	1	23	36.07
17	Indian Bank	1	0.90	0	0.00	1	0.90	7	1	1	0	13	11.77
18	United Bank of India	0	0.00	0	0.00	0	0.00	0	0	0	1	3	3.51
19	Bank of Maharashtra	0	0.00	0	0.00	0	0.00	0	0	0	2	3	5.50
20	Dena Bank	1	1.72	0	0.00	1	1.72	5	0	0	0	52	53.50
21	IDBI Bank	1	1.09	0	0.00	5	7.10	1	1	0	8	40	38.94
B	Total Non-Lead Banks	43	50.88	1	1.62	233	297.88	89	6	146	48	1712	3552.21
C	Total N. Banks (A + B)	80	89.56	1	1.62	425	516.87	137	13	313	109	2853	4705.42
22	Uttarakhand G.B	1	1.02	0	0.00	16	19.20	13	1	35	0	83	93.31
23	U.P. Gramin Bank	0	0.00	0	0.00	0	0.00	0	0	0	0	0	0.00
D	Total R.R.B.	1	1.02	0	0.00	16	19.20	13	1	35	0	83	93.31
24	Co-operative Bank	0	0.00	0	0.00	48	24.02	2	2	12	0	8	11.41
E	Total Cooperative	0	0.00	0	0.00	48	24.02	2	2	12	0	8	11.41
F	Total (C+D+E)	81	90.58	1	1.62	489	560.09	152	16	360	109	2944	4810.14
25	Nainital Bank	4	4.62	0	0.00	19	23.90	7	2	20	0	96	106.80
26	Axis Bank	0	0.00	0	0.00	3	3.80	0	0	4	0	4	6.48
27	ICICI bank	0	0.00	0	0.00	0	0.00	0	0	0	0	0	0.00
28	HDFC Bank	0	0.00	0	0.00	0	0.00	2	0	0	0	3	1.19
29	The J & K Bank	0	0.00	0	0.00	0	0.00	0	0	0	0	0	0.00
30	Fedral Bank Ltd	0	0.00	0	0.00	0	0.00	0	0	0	0	0	0.00
31	IndusInd Bank	0	0.00	0	0.00	0	0.00	0	0	0	0	0	0.00
32	The Karnataka bank	0	0.00	0	0.00	0	0.00	0	0	0	0	3	3.59
33	The South Indian Bank L	0	0.00	0	0.00	0	0.00	0	0	0	0	0	0.00
34	Standard Chartered Ban	0	0.00	0	0.00	0	0.00	0	0	0	0	0	0.00
35	Yes Bank	0	0.00	0	0.00	0	0.00	0	0	0	0	0	0.00
36	Kotak Mahinda	0	0.00	0	0.00	0	0.00	0	0	0	0	0	0.00
37	BANDHAN BANK	0	0.00	0	0.00	0	0.00	0	0	2	0	0	0.00
38	UJJIVAN FINANCIAL S	0	0.00	0	0.00	0	0.00	0	0	0	0	0	0.00
39	UTKARSH MICRO FINA	0	0.00	0	0.00	0	0.00	0	0	0	0	0	0.00
40	IDFC Bank	0	0.00	0	0.00	0	0.00	0	0	0	0	0	0.00
G	Total Private Bank	4	4.62	0	0.00	22	27.70	9	2	26	0	106	118.06
H	Total All Bank (F+G)	85	95.20	1	1.62	511	587.79	161	18	386	109	3050	4928.20

NATIONAL URBAN LIVELIHOOD MISSION (NULM) GROUPS

FROM 01.04.2018 TO 30.09.2018

S. No.	Name of the Bank	No. of Branches	Yearly Target		Received	Sanctioned		Loan Sanctioned to SC/ST beneficiaries	
			No.	Amt.		No.	Amt.	No.	Amt.
1	State Bank of India	438	11	110.00	43	12	12.30	3	3.00
2	Punjab National Bank	250	2	20.00	1	1	10.00	0	0.00
3	Bank of Baroda	124	2	20.00	0	0	0.00	0	0.00
A	Total Lead Banks	812	15	150.00	44	13	22.30	3	3.00
4	Oriental Bank of Comm.	76	0	0.00	0	0	0.00	0	0.00
5	Union Bank of India	85	0	0.00	0	0	0.00	0	0.00
6	Canara Bank	84	0	0.00	0	0	0.00	0	0.00
7	Central Bank of India	41	0	0.00	0	0	0.00	0	0.00
8	Punjab & Sind Bank	44	0	0.00	0	0	0.00	0	0.00
9	Allahabad Bank	42	0	0.00	0	0	0.00	0	0.00
10	UCO Bank	57	0	0.00	0	0	0.00	0	0.00
11	Indian Overseas Bank	46	0	0.00	6	5	4.40	2	2.00
12	Bank of India	35	0	0.00	0	0	0.00	0	0.00
13	Syndicate Bank	60	0	0.00	0	0	0.00	0	0.00
14	Vijaya Bank	15	0	0.00	0	0	0.00	0	0.00
15	Corporation Bank	27	0	0.00	0	0	0.00	0	0.00
16	Andhra bank	15	0	0.00	0	0	0.00	0	0.00
17	Indian Bank	12	0	0.00	0	0	0.00	0	0.00
18	United Bank of India	8	0	0.00	0	0	0.00	0	0.00
19	Bank of Maharashtra	5	0	0.00	5	3	3.65	0	0.00
20	Dena Bank	18	0	0.00	16	0	0.00	0	0.00
21	IDBI Bank	31	0	0.00	0	0	0.00	0	0.00
B	Total Non-Lead Banks	701	0	0.00	27	8	8.05	2	2.00
C	Total N. Banks (A + B)	1513	15	150.00	71	21	30.35	5	5.00
22	Uttarakhand G.B	286	1	10.00	0	0	0.00	0	0.00
23	U.P. Gramin Bank	1	0	0.00	0	0	0.00	0	0.00
D	Total R.R.B.	287	1	10.00	0	0	0.00	0	0.00
24	Co-operative Bank	288	2	20.00	0	0	0.00	0	0.00
E	Total Cooperative	288	2	20.00	0	0	0.00	0	0.00
F	Total (C+D+E)	2088	18	180.00	71	21	30.35	5	5.00
25	Nainital Bank	77	0	0.00	0	0	0.00	0	0.00
26	Axis Bank	43	0	0.00	0	0	0.00	0	0.00
27	ICICI bank	33	0	0.00	0	0	0.00	0	0.00
28	HDFC Bank	31	0	0.00	0	0	0.00	0	0.00
29	The J & K Bank	1	0	0.00	0	0	0.00	0	0.00
30	Fedral Bank Ltd	1	0	0.00	0	0	0.00	0	0.00
31	IndusInd Bank	10	0	0.00	0	0	0.00	0	0.00
32	The Karnataka bank	4	0	0.00	0	0	0.00	0	0.00
33	The South Indian Bank Ltd	1	0	0.00	0	0	0.00	0	0.00
34	Standard Chartered Bank	1	0	0.00	0	0	0.00	0	0.00
35	Yes Bank	16	0	0.00	0	0	0.00	0	0.00
36	Kotak Mahinda	9	0	0.00	0	0	0.00	0	0.00
37	BANDHAN BANK	12	0	0.00	0	0	0.00	0	0.00
38	UJJIVAN FINANCIAL SERV	3	0	0.00	0	0	0.00	0	0.00
39	UTKARSH MICRO FINANCE	20	0	0.00	0	0	0.00	0	0.00
40	IDFC Bank	1	0	0.00	0	0	0.00	0	0.00
G	Total Private Bank	263	0	0.00	0	0	0.00	0	0.00
H	Total All Bank (F+G)	2351	18	180.00	71	21	30.35	5	5.00

Contd.

(in Lacs)

S. No.	Name of the Bank	Loan Sanctioned to Women Beneficiaries		Loan Sanctioned to Disabled		Loan Disbursed		Return	Pending Disbursement	Pending		Outstanding since inception	
		No.	Amt.	No.	Amt.	No.	Amt.			No.	No.	<1M	>1M
1	State Bank of India	2	2.00	0	0.00	9	9.30	3	28	2	1	160	153.60
2	Punjab National Bank	0	0.00	0	0.00	0	0.00	1	0	0	0	0	0.00
3	Bank of Baroda	0	0.00	0	0.00	0	0.00	0	0	0	0	83	44.03
A	Total Lead Banks	2	2.00	0	0.00	9	9.30	4	28	2	1	243	197.63
4	Oriental Bank of Comm.	0	0.00	0	0.00	0	0.00	0	0	0	0	3	11.15
5	Union Bank of India	0	0.00	0	0.00	0	0.00	0	0	0	0	201	107.41
6	Canara Bank	0	0.00	0	0.00	0	0.00	0	0	0	0	0	0.00
7	Central Bank of India	0	0.00	0	0.00	0	0.00	0	0	0	0	190	176.15
8	Punjab & Sind Bank	0	0.00	0	0.00	0	0.00	0	0	0	0	0	0.00
9	Allahabad Bank	0	0.00	0	0.00	0	0.00	0	0	0	0	0	0.00
10	UCO Bank	0	0.00	0	0.00	0	0.00	0	0	0	0	60	78.20
11	Indian Overseas Bank	1	0.70	0	0.00	0	0.00	5	1	0	0	200	180.57
12	Bank of India	0	0.00	0	0.00	0	0.00	0	0	0	0	0	0.00
13	Syndicate Bank	0	0.00	0	0.00	0	0.00	0	0	0	0	0	0.00
14	Vijaya Bank	0	0.00	0	0.00	0	0.00	0	0	0	0	0	0.00
15	Corporation Bank	0	0.00	0	0.00	0	0.00	0	0	0	0	0	0.00
16	Andhra bank	0	0.00	0	0.00	0	0.00	0	0	0	0	0	0.00
17	Indian Bank	0	0.00	0	0.00	0	0.00	0	0	0	0	0	0.00
18	United Bank of India	0	0.00	0	0.00	0	0.00	0	0	0	0	0	0.00
19	Bank of Maharashtra	1	2.00	1	2.00	3	3.65	0	2	0	0	3	3.65
20	Dena Bank	0	0.00	0	0.00	0	0.00	0	16	0	0	0	0.00
21	IDBI Bank	0	0.00	0	0.00	0	0.00	0	0	0	0	1	0.40
B	Total Non-Lead Banks	2	2.70	1	2.00	3	3.65	5	19	0	0	658	557.53
C	Total N. Banks (A + B)	4	4.70	1	2.00	12	12.95	9	47	2	1	901	755.16
22	Uttarakhand G.B	0	0.00	0	0.00	0	0.00	0	0	0	0	0	0.00
23	U.P. Gramin Bank	0	0.00	0	0.00	0	0.00	0	0	0	0	0	0.00
D	Total R.R.B.	0	0.00	0	0.00	0	0.00	0	0	0	0	0	0.00
24	Co-operative Bank	0	0.00	0	0.00	0	0.00	0	0	0	0	0	0.00
E	Total Cooperative	0	0.00	0	0.00	0	0.00	0	0	0	0	0	0.00
F	Total (C+D+E)	4	4.70	1	2.00	12	12.95	9	47	2	1	901	755.16
25	Nainital Bank	0	0.00	0	0.00	0	0.00	0	0	0	0	0	0.00
26	Axis Bank	0	0.00	0	0.00	0	0.00	0	0	0	0	0	0.00
27	ICICI bank	0	0.00	0	0.00	0	0.00	0	0	0	0	0	0.00
28	HDFC Bank	0	0.00	0	0.00	0	0.00	0	0	0	0	0	0.00
29	The J & K Bank	0	0.00	0	0.00	0	0.00	0	0	0	0	0	0.00
30	Fedral Bank Ltd	0	0.00	0	0.00	0	0.00	0	0	0	0	0	0.00
31	IndusInd Bank	0	0.00	0	0.00	0	0.00	0	0	0	0	0	0.00
32	The Karnataka bank	0	0.00	0	0.00	0	0.00	0	0	0	0	2	2.80
33	The South Indian Bank Ltd	0	0.00	0	0.00	0	0.00	0	0	0	0	0	0.00
34	Standard Chartered Bank	0	0.00	0	0.00	0	0.00	0	0	0	0	0	0.00
35	Yes Bank	0	0.00	0	0.00	0	0.00	0	0	0	0	0	0.00
36	Kotak Mahinda	0	0.00	0	0.00	0	0.00	0	0	0	0	0	0.00
37	BANDHAN BANK	0	0.00	0	0.00	0	0.00	0	0	0	0	0	0.00
38	UJJIVAN FINANCIAL SERV	0	0.00	0	0.00	0	0.00	0	0	0	0	0	0.00
39	UTKARSH MICRO FINANC	0	0.00	0	0.00	0	0.00	0	0	0	0	0	0.00
40	IDFC Bank	0	0.00	0	0.00	0	0.00	0	0	0	0	0	0.00
G	Total Private Bank	0	0.00	0	0.00	0	0.00	0	0	0	0	2	2.80
H	Total All Bank (F+G)	4	4.70	1	2.00	12	12.95	9	47	2	1	903	757.96

NATIONAL URBAN LIVELIHOOD MISSION (NULM) SELF HEALTH GROUP (SHG)

FROM 01.04.2018 TO 30.09.2018

S. No.	Name of the Bank	No. of Branches	Yearly Target		Received	Sanctioned		Loan Sanctioned to SC/ST beneficiaries	
			No.	Amt.		No.	Amt.	No.	Amt.
1	State Bank of India	438	49	490.00	36	5	3.10	6	1.10
2	Punjab National Bank	250	28	280.00	0	0	0.00	0	0.00
3	Bank of Baroda	124	14	140.00	0	0	0.00	0	0.00
A	Total Lead Banks	812	91	910.00	36	5	3.10	6	1.10
4	Oriental Bank of Comm.	76	6	60.00	0	0	0.00	0	0.00
5	Union Bank of India	85	9	90.00	0	0	0.00	0	0.00
6	Canara Bank	84	7	70.00	0	0	0.00	0	0.00
7	Central Bank of India	41	3	30.00	0	0	0.00	0	0.00
8	Punjab & Sind Bank	44	3	30.00	0	0	0.00	0	0.00
9	Allahabad Bank	42	3	30.00	0	0	0.00	0	0.00
10	UCO Bank	57	5	50.42	0	0	0.00	0	0.00
11	Indian Overseas Bank	46	4	40.00	0	0	0.00	0	0.00
12	Bank of India	35	3	30.00	0	0	0.00	0	0.00
13	Syndicate Bank	60	4	40.00	0	0	0.00	0	0.00
14	Vijaya Bank	15	0	0.00	0	0	0.00	0	0.00
15	Corporation Bank	27	3	30.00	0	0	0.00	0	0.00
16	Andhra bank	15	1	10.00	0	0	0.00	0	0.00
17	Indian Bank	12	0	0.00	0	0	0.00	0	0.00
18	United Bank of India	8	0	0.00	0	0	0.00	0	0.00
19	Bank of Maharashtra	5	0	0.00	0	0	0.00	0	0.00
20	Dena Bank	18	1	10.00	0	0	0.00	0	0.00
21	IDBI Bank	31	1	10.00	0	0	0.00	0	0.00
B	Total Non-Lead Banks	701	53	530.42	0	0	0.00	0	0.00
C	Total N. Banks (A + B)	1513	144	1440.42	36	5	3.10	6	1.10
22	Uttarakhand G.B	286	35	350.00	0	0	0.00	0	0.00
23	U.P. Gramin Bank	1	0	0.00	0	0	0.00	0	0.00
D	Total R.R.B.	287	35	350.00	0	0	0.00	0	0.00
24	Co-operative Bank	288	33	330.00	0	0	0.00	0	0.00
E	Total Cooperative	288	33	330.00	0	0	0.00	0	0.00
F	Total (C+D+E)	2088	212	2120.42	36	5	3.10	6	1.10
25	Nainital Bank	77	8	80.00	0	0	0.00	0	0.00
26	Axis Bank	43	4	40.00	0	0	0.00	0	0.00
27	ICICI bank	33	3	30.00	0	0	0.00	0	0.00
28	HDFC Bank	31	3	30.00	0	0	0.00	0	0.00
29	The J & K Bank	1	0	0.00	0	0	0.00	0	0.00
30	Fedral Bank Ltd	1	0	0.00	0	0	0.00	0	0.00
31	IndusInd Bank	10	0	0.00	0	0	0.00	0	0.00
32	The Karnataka bank	4	0	0.00	0	0	0.00	0	0.00
33	The South Indian Bank Ltd	1	0	0.00	0	0	0.00	0	0.00
34	Standard Chartered Bank	1	0	0.00	0	0	0.00	0	0.00
35	Yes Bank	16	1	10.00	0	0	0.00	0	0.00
36	Kotak Mahinda	9	0	0.00	0	0	0.00	0	0.00
37	BANDHAN BANK	12	1	10.00	0	0	0.00	0	0.00
38	UJJIVAN FINANCIAL SERV	3	0	0.00	0	0	0.00	0	0.00
39	UTKARSH MICRO FINANCE	20	0	0.00	0	0	0.00	0	0.00
40	IDFC Bank	1	0	0.00	0	0	0.00	0	0.00
G	Total Private Bank	263	20	200.00	0	0	0.00	0	0.00
H	Total All Bank (F+G)	2351	232	2320.42	36	5	3.10	6	1.10

Contd.

(in Lacs)

S. No.	Name of the Bank	Loan Sanctioned to Women Beneficiaries		Loan Sanctioned to Disabled		Loan Disbursed		Return	Pending Disbursement	Pending		Outstanding since inception	
		No.	Amt.	No.	Amt.	No.	Amt.			No.	No.	No.	No.
1	State Bank of India	0	0.00	0	0.00	2	2.00	3	30	1	0	145	87.95
2	Punjab National Bank	0	0.00	0	0.00	0	0.00	0	0	0	0	0	0.00
3	Bank of Baroda	0	0.00	0	0.00	0	0.00	0	0	0	0	0	0.00
A	Total Lead Banks	0	0.00	0	0.00	2	2.00	3	30	1	0	145	87.95
4	Oriental Bank of Comm.	0	0.00	0	0.00	0	0.00	0	0	0	0	0	0.00
5	Union Bank of India	0	0.00	0	0.00	0	0.00	0	0	0	0	0	0.00
6	Canara Bank	0	0.00	0	0.00	0	0.00	0	0	0	0	0	0.00
7	Central Bank of India	0	0.00	0	0.00	0	0.00	0	0	0	0	0	0.00
8	Punjab & Sind Bank	0	0.00	0	0.00	0	0.00	0	0	0	0	0	0.00
9	Allahabad Bank	0	0.00	0	0.00	0	0.00	0	0	0	0	0	0.00
10	UCO Bank	0	0.00	0	0.00	0	0.00	0	0	0	0	0	0.00
11	Indian Overseas Bank	0	0.00	0	0.00	0	0.00	0	0	0	0	0	0.00
12	Bank of India	0	0.00	0	0.00	0	0.00	0	0	0	0	0	0.00
13	Syndicate Bank	0	0.00	0	0.00	0	0.00	0	0	0	0	0	0.00
14	Vijaya Bank	0	0.00	0	0.00	0	0.00	0	0	0	0	0	0.00
15	Corporation Bank	0	0.00	0	0.00	0	0.00	0	0	0	0	0	0.00
16	Andhra bank	0	0.00	0	0.00	0	0.00	0	0	0	0	0	0.00
17	Indian Bank	0	0.00	0	0.00	0	0.00	0	0	0	0	0	0.00
18	United Bank of India	0	0.00	0	0.00	0	0.00	0	0	0	0	0	0.00
19	Bank of Maharashtra	0	0.00	0	0.00	0	0.00	0	0	0	0	0	0.00
20	Dena Bank	0	0.00	0	0.00	0	0.00	0	0	0	0	0	0.00
21	IDBI Bank	0	0.00	0	0.00	0	0.00	0	0	0	0	0	0.00
B	Total Non-Lead Banks	0	0.00	0	0.00	0	0.00	0	0	0	0	0	0.00
C	Total N. Banks (A + B)	0	0.00	0	0.00	2	2.00	3	30	1	0	145	87.95
22	Uttarakhand G.B	0	0.00	0	0.00	0	0.00	0	0	0	0	3	1.51
23	U.P. Gramin Bank	0	0.00	0	0.00	0	0.00	0	0	0	0	0	0.00
D	Total R.R.B.	0	0.00	0	0.00	0	0.00	0	0	0	0	3	1.51
24	Co-operative Bank	0	0.00	0	0.00	0	0.00	0	0	0	0	0	0.00
E	Total Cooperative	0	0.00	0	0.00	0	0.00	0	0	0	0	0	0.00
F	Total (C+D+E)	0	0.00	0	0.00	2	2.00	3	30	1	0	148	89.46
25	Nainital Bank	0	0.00	0	0.00	0	0.00	0	0	0	0	0	0.00
26	Axis Bank	0	0.00	0	0.00	0	0.00	0	0	0	0	0	0.00
27	ICICI bank	0	0.00	0	0.00	0	0.00	0	0	0	0	0	0.00
28	HDFC Bank	0	0.00	0	0.00	0	0.00	0	0	0	0	0	0.00
29	The J & K Bank	0	0.00	0	0.00	0	0.00	0	0	0	0	0	0.00
30	Fedral Bank Ltd	0	0.00	0	0.00	0	0.00	0	0	0	0	0	0.00
31	IndusInd Bank	0	0.00	0	0.00	0	0.00	0	0	0	0	0	0.00
32	The Karnataka bank	0	0.00	0	0.00	0	0.00	0	0	0	0	0	0.00
33	The South Indian Bank Lt	0	0.00	0	0.00	0	0.00	0	0	0	0	0	0.00
34	Standard Chartered Bank	0	0.00	0	0.00	0	0.00	0	0	0	0	0	0.00
35	Yes Bank	0	0.00	0	0.00	0	0.00	0	0	0	0	0	0.00
36	Kotak Mahinda	0	0.00	0	0.00	0	0.00	0	0	0	0	0	0.00
37	BANDHAN BANK	0	0.00	0	0.00	0	0.00	0	0	0	0	0	0.00
38	UJJIVAN FINANCIAL SE	0	0.00	0	0.00	0	0.00	0	0	0	0	0	0.00
39	UTKARSH MICRO FINA	0	0.00	0	0.00	0	0.00	0	0	0	0	0	0.00
40	IDFC Bank	0	0.00	0	0.00	0	0.00	0	0	0	0	0	0.00
G	Total Private Bank	0	0.00	0	0.00	0	0.00	0	0	0	0	0	0.00
H	Total All Bank (F+G)	0	0.00	0	0.00	2	2.00	3	30	1	0	148	89.46

BANK-WISE POSITON OF NATIONAL RURAL LIVELIHOOD MISION (NRLM)

FROM 01.04.2018 TO 30.09.2018

(in Lacs)

S. No.	Name of the Bank	Group Target	Group Recvd.	Group Sanctioned		Group Loan Disbursed		Returned	Pending Group loan	Outstanding Since Inception	
		No.	No.	No.	Amt.	A/cs	Amt.	No.	No.	A/cs	Amt.
1	State Bank of India	732	202	85	66.50	41	31.50	0	117	3343	2729.09
2	Punjab National Bank	613	202	63	63.20	27	23.70	1	138	735	684.37
3	Bank of Baroda	394	103	50	32.70	33	27.20	20	33	459	165.15
A	Total Lead Banks	1739	507	198	162.40	101	82.40	21	288	4537	3578.61
4	Oriental Bank of Comm.	53	6	0	0.00	0	0.00	0	6	16	7.71
5	Union Bank of India	119	40	36	25.15	36	18.92	4	0	355	163.06
6	Canara Bank	78	38	7	7.00	3	3.00	0	31	217	434.62
7	Central Bank of India	49	3	1	0.50	1	0.50	0	2	5	3.44
8	Punjab & Sind Bank	77	41	17	16.00	17	16.00	1	23	100	58.81
9	Allahabad Bank	64	32	4	3.00	2	1.00	0	28	47	43.04
10	UCO Bank	21	10	10	8.00	3	1.90	0	0	14	8.12
11	Indian Overseas Bank	48	24	10	10.00	8	8.00	0	14	100	154.00
12	Bank of India	19	2	1	0.50	1	0.50	0	1	12	18.07
13	Syndicate Bank	52	45	5	5.00	1	1.00	0	40	23	23.00
14	Vijaya Bank	0	0	0	0.00	0	0.00	0	0	0	0.00
15	Corporation Bank	60	18	3	3.00	0	0.00	0	15	0	0.00
16	Andhra bank	0	0	0	0.00	0	0.00	0	0	0	0.00
17	Indian Bank	0	0	0	0.00	0	0.00	0	0	2	3.78
18	United Bank of India	0	0	0	0.00	0	0.00	0	0	0	0.00
19	Bank of Maharashtra	0	0	0	0.00	0	0.00	0	0	0	0.00
20	Dena Bank	13	3	2	2.00	2	2.00	0	1	0	0.00
21	IDBI Bank	39	4	4	4.00	4	4.00	0	0	8	8.40
B	Total Non-Lead Banks	692	266	100	84.15	78	56.82	5	161	899	926.05
C	Total N. Banks (A + B)	2431	773	298	246.55	179	139.22	26	449	5436	4504.66
22	Uttarakhand G.B	1170	664	269	226.22	207	160.67	49	346	2424	980.39
23	U.P. Gramin Bank	0	0	0	0.00	0	0.00	0	0	0	0.00
D	Total R.R.B.	1170	664	269	226.22	207	160.67	49	346	2424	980.39
24	Co-operative Bank	647	241	164	72.90	57	32.00	23	54	477	311.59
E	Total Cooperative	647	241	164	72.90	57	32.00	23	54	477	312
F	Total (C+D+E)	4248	1678	731	545.67	443	331.89	98	849	8337	5796.64
25	Nainital Bank	71	43	20	18.00	6	4.00	6	17	28	17.47
26	Axis Bank	0	0	0	0.00	0	0.00	0	0	0	0.00
27	ICICI bank	0	0	0	0.00	0	0.00	0	0	0	0.00
28	HDFC Bank	0	0	0	0.00	0	0.00	0	0	0	0.00
29	The J & K Bank	0	0	0	0.00	0	0.00	0	0	0	0.00
30	Fedral Bank Ltd	0	0	0	0.00	0	0.00	0	0	0	0.00
31	IndusInd Bank	0	0	0	0.00	0	0.00	0	0	0	0.00
32	The Karnataka bank	0	0	0	0.00	0	0.00	0	0	0	0.00
33	The South Indian Bank Ltd	0	0	0	0.00	0	0.00	0	0	0	0.00
34	Standard Chartered Bank	0	0	0	0.00	0	0.00	0	0	0	0.00
35	Yes Bank	0	0	0	0.00	0	0.00	0	0	0	0.00
36	Kotak Mahinda	0	0	0	0.00	0	0.00	0	0	0	0.00
37	BANDHAN BANK	0	0	0	0.00	0	0.00	0	0	0	0.00
38	UJJIVAN FINANCIAL SERVICES	0	0	0	0.00	0	0.00	0	0	0	0.00
39	UTKARSH MICRO FINANCE	0	0	0	0.00	0	0.00	0	0	0	0.00
40	IDFC Bank	0	0	0	0.00	0	0.00	0	0	0	0.00
G	Total Private Bank	71	43	20	18.00	6	4.00	6	17	28	17.47
H	Total All Bank (F+G)	4319	1721	751	563.67	449	335.89	104	866	8365	5814.11

HORTICULTURE FINANCING
OUTSTANDING AS ON 30 SEPTEMBER 2018

(in Lacs)

S. No.	Name of the Bank	Floriculture		Orchards		Medicinal & Aromatic Plants		100 Sq Mtr Poly House		Total Horticulture	
		No.	Amt.	No.	Amt.	No.	Amt.	No.	Amt.	No.	Amt.
1	State Bank of India	33	372.37	1	0.01	15	65.64	2	8.00	51	446.02
2	Punjab National Bank	599	1670.16	15	82.81	6	103.59	13	84.00	633	1940.56
3	Bank of Baroda	20	79.66	1	1.94	0	0.00	0	0.00	21	81.60
A	Total Lead Banks	652	2122.19	17	84.76	21	169.23	15	92.00	705	2468.18
4	Oriental Bank of Comm.	19	47.97	1	7.00	0	0.00	1	17.50	21	72.47
5	Union Bank of India	16	37.71	2	13.00	0	0.00	1	35.00	19	85.71
6	Canara Bank	12	240.91	0	0.00	0	0.00	0	0.00	12	240.91
7	Central Bank of India	6	6.88	2	4.00	1	7.01	0	0.00	9	17.89
8	Punjab & Sind Bank	0	0.00	0	0.00	0	0.00	0	0.00	0	0.00
9	Allahabad Bank	25	105.48	2	22.94	33	99.74	0	0.00	60	228.16
10	UCO Bank	0	0.00	0	0.00	0	0.00	0	0.00	0	0.00
11	Indian Overseas Bank	69	86.55	11	146.34	0	0.00	0	0.00	80	232.89
12	Bank of India	2	10.28	0	0.00	1	80.00	0	0.00	3	90.28
13	Syndicate Bank	0	0.00	0	0.00	5	22.22	0	0.00	5	22.22
14	Vijaya Bank	0	0.00	0	0.00	4	34.59	0	0.00	4	34.59
15	Corporation Bank	1	20.88	0	0.00	0	0.00	0	0.00	1	20.88
16	Andhra bank	0	0.00	1	2.00	0	0.00	0	0.00	1	2.00
17	Indian Bank	2	92.10	0	0.00	2	102.20	0	0.00	4	194.30
18	United Bank of India	0	0.00	0	0.00	0	0.00	0	0.00	0	0.00
19	Bank of Maharashtra	0	0.00	0	0.00	1	45.00	0	0.00	1	45.00
20	Dena Bank	0	0.00	0	0.00	0	0.00	0	0.00	0	0.00
21	IDBI Bank	31	879.99	0	0.00	0	0.00	0	0.00	31	879.99
B	Total Non-Lead Banks	183	1528.75	19	195.28	47	390.76	2	52.50	251	2167.29
C	Total N. Banks (A + B)	835	3650.94	36	280.04	68	559.99	17	144.50	956	4635.47
22	Uttarakhand G.B	0	0.00	0	0.00	30	3.87	0	0.00	30	3.87
23	U.P. Gramin Bank	0	0.00	0	0.00	0	0.00	0	0.00	0	0.00
D	Total R.R.B.	0	0.00	0	0.00	30	3.87	0	0.00	30	3.87
24	Co-operative Bank	16	41.93	36	77.60	56	12.39	0	0.00	108	131.92
E	Total Cooperative	16	41.93	36	77.60	56	12.39	0	0.00	108	131.92
F	Total (C+D+E)	851	3692.87	72	357.64	154	576.25	17	144.50	1094	4771.26
25	Nainital Bank	2	140.00	0	0.00	0	0.00	0	0.00	2	140.00
26	Axis Bank	0	0.00	0	0.00	0	0.00	0	0.00	0	0.00
27	ICICI bank	0	0.00	0	0.00	0	0.00	0	0.00	0	0.00
28	HDFC Bank	0	0.00	0	0.00	0	0.00	0	0.00	0	0.00
29	The J & K Bank	0	0.00	0	0.00	0	0.00	0	0.00	0	0.00
30	Fedral Bank Ltd	0	0.00	0	0.00	0	0.00	0	0.00	0	0.00
31	IndusInd Bank	0	0.00	0	0.00	0	0.00	0	0.00	0	0.00
32	The Karnataka bank	0	0.00	0	0.00	0	0.00	0	0.00	0	0.00
33	The South Indian Bank Ltd	0	0.00	0	0.00	0	0.00	0	0.00	0	0.00
34	Standard Chartered Bank	0	0.00	0	0.00	0	0.00	0	0.00	0	0.00
35	Yes Bank	0	0.00	0	0.00	0	0.00	0	0.00	0	0.00
36	Kotak Mahinda	0	0.00	0	0.00	0	0.00	0	0.00	0	0.00
37	BANDHAN BANK	0	0.00	0	0.00	0	0.00	0	0.00	0	0.00
38	UJJIVAN FINANCIAL SERV	0	0.00	0	0.00	0	0.00	0	0.00	0	0.00
39	UTKARSH MICRO FINANC	0	0.00	0	0.00	0	0.00	0	0.00	0	0.00
40	IDFC Bank	0	0.00	0	0.00	0	0.00	0	0.00	0	0.00
G	Total Private Bank	2	140.00	0	0.00	0	0.00	0	0.00	2	140.00
H	Total All Bank (F+G)	853	3832.87	72	357.64	154	576.25	17	144.50	1096	4911.26

KVIC/KVIB (Intt. Subsidy Scheme)

FROM 01.04.2018 TO 30.09.2018

(in Lacs)

S. No.	Name of the Bank	Received	APPLICATIONS KVIC (INTT. SUBSIDY SCHEME)							
			Sanctioned		Disbursed		Returned	Pending for Disbursement	Total Outstanding as on 30.09.2018	
			No.	Amt.	No.	Amt.	No.	No.	No.	Amt.
1	State Bank of India	79	10	32.04	10	545.04	69	0	461	950.94
2	Punjab National Bank	55	30	130.45	26	115.35	25	4	65	157.28
3	Bank of Baroda	8	1	2.50	1	2.50	7	0	108	299.74
A	Total Lead Banks	142	41	164.99	37	662.89	101	4	634	1407.96
4	Oriental Bank of Comm.	4	1	8.55	1	8.55	3	0	123	202.14
5	Union Bank of India	0	0	0.00	0	0.00	0	0	141	217.87
6	Canara Bank	0	0	0.00	0	0.00	0	0	0	0.00
7	Central Bank of India	0	0	0.00	0	0.00	0	0	0	0.00
8	Punjab & Sind Bank	1	0	0.00	0	0.00	1	0	1	4.75
9	Allahabad Bank	0	0	0.00	0	0.00	0	0	33	90.47
10	UCO Bank	0	0	0.00	0	0.00	0	0	1	3.60
11	Indian Overseas Bank	2	2	3.66	1	1.50	0	1	22	111.80
12	Bank of India	0	0	0.00	0	0.00	0	0	42	124.96
13	Syndicate Bank	0	0	0.00	0	0.00	0	0	37	51.58
14	Vijaya Bank	1	0	0.00	0	0.00	1	0	1	11.00
15	Corporation Bank	27	27	176.74	27	148.98	0	0	0	0.00
16	Andhra bank	4	4	21.35	4	21.30	0	0	0	0.00
17	Indian Bank	0	0	0.00	0	0.00	0	0	0	0.00
18	United Bank of India	0	0	0.00	0	0.00	0	0	0	0.00
19	Bank of Maharashtra	13	3	22.00	3	17.15	10	0	8	32.50
20	Dena Bank	0	0	0.00	0	0.00	0	0	0	0.00
21	IDBI Bank	7	7	27.27	7	24.50	0	0	6	17.85
B	Total Non-Lead Banks	59	44	259.57	43	221.98	15	1	415	868.52
C	Total N. Banks (A + B)	201	85	424.56	80	884.87	116	5	1049	2276.48
22	Uttarakhand G.B	7	7	17.66	7	16.62	0	0	1141	1517.84
23	U.P. Gramin Bank	0	0	0.00	0	0.00	0	0	0	0.00
D	Total R.R.B.	7	7	17.66	7	16.62	0	0	1141	1517.84
24	Co-operative Bank	0	0	0.00	0	0.00	0	0	0	0.00
E	Total Cooperative	0	0	0.00	0	0.00	0	0	0	0.00
F	Total (C+D+E)	208	92	442.22	87	901.49	116	5	2190	3794.32
25	Nainital Bank	2	0	0.00	0	0.00	2	0	115	251.57
26	Axis Bank	0	0	0.00	0	0.00	0	0	0	0.00
27	ICICI bank	0	0	0.00	0	0.00	0	0	0	0.00
28	HDFC Bank	0	0	0.00	0	0.00	0	0	0	0.00
29	The J & K Bank	0	0	0.00	0	0.00	0	0	0	0.00
30	Fedral Bank Ltd	0	0	0.00	0	0.00	0	0	0	0.00
31	IndusInd Bank	0	0	0.00	0	0.00	0	0	0	0.00
32	The Karnataka bank	0	0	0.00	0	0.00	0	0	0	0.00
33	The South Indian Bank Ltd	0	0	0.00	0	0.00	0	0	0	0.00
34	Standard Chartered Bank	0	0	0.00	0	0.00	0	0	0	0.00
35	Yes Bank	0	0	0.00	0	0.00	0	0	0	0.00
36	Kotak Mahinda	0	0	0.00	0	0.00	0	0	0	0.00
37	BANDHAN BANK	0	0	0.00	0	0.00	0	0	0	0.00
38	UJJIVAN FINANCIAL SERVICES	0	0	0.00	0	0.00	0	0	0	0.00
39	UTKARSH MICRO FINANCE	0	0	0.00	0	0.00	0	0	0	0.00
40	IDFC Bank	0	0	0.00	0	0.00	0	0	0	0.00
G	Total Private Bank	2	0	0.00	0	0.00	2	0	115	251.57
H	Total All Bank (F+G)	210	92	442.22	87	901.49	118	5	2305	4045.89

**INSURANCE SCHEME UNDER KCC / CROP LOAN
PROGRESS AS ON 30 SEPTEMBER 2018**

(in Lacs)

S. No.	Name of the Bank	Farmers Covered under Personal Accident insurance Scheme (PAIS)							
		Farmer's Covered		Lodgement of Claims		Claims Setteled		Claim Pending	
		No.	Amt.	No.	Amt.	No.	Amt.	No.	Amt.
1	State Bank of India	28093	46683.91	2504	444.97	2469	425.97	35	19.00
2	Punjab National Bank	12341	17024.19	0	0.00	0	0.00	0	0.00
3	Bank of Baroda	9761	25438.69	3	1.50	1	0.50	2	1.00
A	Total Lead Banks	50195	89146.79	2507	446.47	2470	426.47	37	20.00
4	Oriental Bank of Comm.	5191	13333.94	0	0.00	0	0.00	0	0.00
5	Union Bank of India	1733	11288.23	0	0.00	0	0.00	0	0.00
6	Canara Bank	2536	4189.13	0	0.00	0	0.00	0	0.00
7	Central Bank of India	407	484.23	0	0.00	0	0.00	0	0.00
8	Punjab & Sind Bank	1399	5178.82	0	0.00	0	0.00	0	0.00
9	Allahabad Bank	129	257.00	0	0.00	0	0.00	0	0.00
10	UCO Bank	1083	5570.51	0	0.00	0	0.00	0	0.00
11	Indian Overseas Bank	3739	5668.39	0	0.00	0	0.00	0	0.00
12	Bank of India	1585	3269.22	0	0.00	0	0.00	0	0.00
13	Syndicate Bank	232	543.26	0	0.00	0	0.00	0	0.00
14	Vijaya Bank	42	83.32	0	0.00	0	0.00	0	0.00
15	Corporation Bank	2318	1555.72	0	0.00	0	0.00	0	0.00
16	Andhra bank	376	380.23	0	0.00	0	0.00	0	0.00
17	Indian Bank	146	646.26	0	0.00	0	0.00	0	0.00
18	United Bank of India	115	31.47	0	0.00	0	0.00	0	0.00
19	Bank of Maharashtra	1	5.00	0	0.00	0	0.00	0	0.00
20	Dena Bank	121	432.25	0	0.00	0	0.00	0	0.00
21	IDBI Bank	50	142.65	0	0.00	0	0.00	0	0.00
B	Total Non-Lead Banks	21203	53059.63	0	0.00	0	0.00	0	0.00
C	Total N. Banks (A + B)	71398	142206.42	2507	446.47	2470	426.47	37	20.00
22	Uttarakhand G.B	24025	10875.24	3	1.50	2	1.00	1	0.50
23	U.P. Gramin Bank	214	377.00	0	0.00	0	0.00	0	0.00
D	Total R.R.B.	24239	11252.24	3	1.50	2	1.00	1	0.50
24	Co-operative Bank	97435	72118.86	2578	33.24	2578	33.24	0	0.00
E	Total Cooperative	97435	72118.86	2578	33.24	2578	33.24	0	0.00
F	Total (C+D+E)	193072	225577.52	5088	481.21	5050	460.71	38	20.50
25	Nainital Bank	2377	4732.09	0	0.00	0	0.00	0	0.00
26	Axis Bank	446	7098.25	0	0.00	0	0.00	0	0.00
27	ICICI bank	254	981.60	15	7.50	0	0.00	15	7.50
28	HDFC Bank	1186	9195.89	0	0.00	0	0.00	0	0.00
29	The J & K Bank	0	0.00	0	0.00	0	0.00	0	0.00
30	Fedral Bank Ltd	0	0.00	0	0.00	0	0.00	0	0.00
31	IndusInd Bank	0	0.00	0	0.00	0	0.00	0	0.00
32	The Karnataka bank	0	0.00	0	0.00	0	0.00	0	0.00
33	The South Indian Bank Ltd	0	0.00	0	0.00	0	0.00	0	0.00
34	Standard Chartered Bank	0	0.00	0	0.00	0	0.00	0	0.00
35	Yes Bank	40	337.00	0	0.00	0	0.00	0	0.00
36	Kotak Mahinda	95	23.87	0	0.00	0	0.00	0	0.00
37	BANDHAN BANK	0	0.00	0	0.00	0	0.00	0	0.00
38	UJJIVAN FINANCIAL SERVICES	275	94.27	0	0.00	0	0.00	0	0.00
39	UTKARSH MICRO FINANCE	0	0.00	0	0.00	0	0.00	0	0.00
40	IDFC Bank	0	0.00	0	0.00	0	0.00	0	0.00
G	Total Private Bank	4673	22462.97	15	7.50	0	0.00	15	7.50
H	Total All Bank (F+G)	197745	248040.49	5103	488.71	5050	460.71	53	28.00

PRADHAN MANTRI FASAL BIMA YOJANA (PMFBY)
Implementing Agency : Agriculture Insurance Company of India Limited, Dehradun, U.K.
AS ON 30 SEPTEMBER 2018

(in Lacs)

S. No.	Name of the Bank	Total Crop loan Disbursed	Crop Loan insured for notified crops	No. of Farmers Insured	Premium Collected	Claim Disbursed	Farmer Benefitted
		Amt.	Amt.	No.	Amt.	Amt.	No.
1	State Bank of India	46683.91	4386.44	7696	44.79	21.93	1429
2	Punjab National Bank	17024.19	2207.26	4384	27.024	12.03	523
3	Bank of Baroda	25438.69	2983.97	4067	33.27	7.26	224
A	Total Lead Banks	89146.79	9577.66	16147	105.09	41.21	2176
4	Oriental Bank of Comm.	13333.94	190.22	521	2.30	2.39	256
5	Union Bank of India	11288.23	417.33	748	4.75	1.32	58
6	Canara Bank	4189.13	138.21	970	2.04	2.47	40
7	Central Bank of India	484.23	56.24	512	0.761	0.50	207
8	Punjab & Sind Bank	5178.82	328.77	529	3.57	0.22	4
9	Allahabad Bank	257.00	444.11	647	5.12	0.71	64
10	UCO Bank	5570.51	462.60	897	4.76	0.30	50
11	Indian Overseas Bank	5668.39	28.82	111	0.46	0.00	0
12	Bank of India	3269.22	342.41	649	4.063	0.25	121
13	Syndicate Bank	543.26	51.60	57	0.53	0.00	0
14	Vijaya Bank	83.32	12.25	6	0.12	0.00	0
15	Corporation Bank	1555.72	281.42	432	3.31	0.44	4
16	Andhra bank	380.23	10.16	19	0.12	0.00	0
17	Indian Bank	646.26	3.53	5	0.03	0.00	0
18	United Bank of India	31.47	3.54	5	0.04	0.00	0
19	Bank of Maharashtra	5.00	0.74	1	0.01	0.00	0
20	Dena Bank	432.25	54.93	67	0.61	0.00	0
21	IDBI Bank	142.65	223.46	159	2.65	0.45	10
B	Total Non-Lead Banks	53059.63	3050.33	6335	35.26	9.06	814
C	Total N. Banks (A + B)	142206.42	12627.99	22482	140.34	50.27	2990
22	Uttarakhand G.B	10875.24	2105.78	6710	27.67	21.73	2198
23	U.P. Gramin Bank	377.00	0.00	0	0.00	0.00	0
D	Total R.R.B.	11252.24	2105.78	6710	27.67	21.73	2198
24	Co-operative Bank	72118.86	23219.40	56225	284.76	168.45	7106
E	Total Cooperative	72118.86	23219.40	56225	284.76	168.45	7106
F	Total (C+D+E)	225577.52	37953.17	85417	452.77	240.44	12294
25	Nainital Bank	4732.09	229.07	408	2.61	0.48	79
26	Axis Bank	7098.25	0.00	0	0.00	0.00	0
27	ICICI bank	981.60	213.49	83	2.67	0.00	0
28	HDFC Bank	9195.89	590.17	219	6.02	0.88	1
29	The J & K Bank	0.00	0.00	0	0.00	0.00	0
30	Fedral Bank Ltd	0.00	0.00	0	0.00	0.00	0
31	IndusInd Bank	0.00	0.00	0	0.00	0.00	0
32	The Karnataka bank	0.00	0.00	0	0.00	0.00	0
33	The South Indian Bank Ltd	0.00	0.00	0	0.00	0.00	0
34	Standard Chartered Bank	0.00	0.00	0	0.00	0.00	0
35	Yes Bank	337.00	0.00	0	0.00	0.00	0
36	Kotak Mahinda	23.87	0.00	0	0.00	0.00	0
37	BANDHAN BANK	0.00	0.00	0	0.00	0.00	0
38	UJJIVAN FINANCIAL SERVICES	94.27	0.00	0	0.00	0.00	0
39	UTKARSH MICRO FINANCE	0.00	0.00	0	0.00	0.00	0
40	IDFC Bank	0.00	0.00	0	0.00	0.00	0
G	Total Private Bank	22462.97	1032.73	710.00	11.31	1.36	80.00
H	Total All Bank (F+G)	248040.49	38985.90	86127	464.08	241.80	12374

RESTRUCTURED WEATHER BASED CROP INSURANCE SCHEME (Re-WBCIS)
Implementing Agency : Agriculture Insurance Company of India Limited, Dehradun, U.A.

AS ON 30 SEPTEMBER 2018

(in Lacs)

S.No.	Name of the Bank	Total Crop loan Disbursed	Crop Loan Insured for notified crops	No. of Farmers Insured	Premium Collected	Claim Disbursed	Farmer Benefitted
		Amt.	Amt.	No.	Amt.	Amt.	No.
1	State Bank of India	46683.91	1105.34	2966	55.27	161.39	3547
2	Punjab National Bank	17024.19	298.80	1546	14.94	100.34	4357
3	Bank of Baroda	25438.69	376.78	1045	18.84	102.91	1721
A	Total Lead Banks	89146.79	1780.92	5557	89.05	364.64	9625
4	Oriental Bank of Comm.	13333.94	1.38	9	0.07	0.16	10
5	Union Bank of India	11288.23	3.03	7	0.15	0.00	0
6	Canara Bank	4189.13	4.61	19	0.23	1.08	25
7	Central Bank of India	484.23	5.60	52	0.28	0.79	44
8	Punjab & Sind Bank	5178.82	0.00	0	0.00	0.28	4
9	Allahabad Bank	257.00	10.48	37	0.52	2.11	56
10	UCO Bank	5570.51	24.17	73	1.21	6.04	63
11	Indian Overseas Bank	5668.39	0	0	0	0	0
12	Bank of India	3269.22	20.02	32	1.00	0.36	18
13	Syndicate Bank	543.26	0.63	3	0.03	0.60	10
14	Vijaya Bank	83.32	0	0	0	0	0
15	Corporation Bank	1555.72	0	0	0	0	0
16	Andhra bank	380.23	0	0	0	0	0
17	Indian Bank	646.26	0	0	0	0	0
18	United Bank of India	31.47	0	0	0	0	0
19	Bank of Maharashtra	5.00	0	0	0	0	0
20	Dena Bank	432.25	6.30	12	0.32	0	0
21	IDBI Bank	142.65	18.53	45	0.93	4.57	26
B	Total Non-Lead Banks	53059.63	94.76	289	4.74	15.99	256
C	Total N. Banks (A + B)	142206.42	1875.68	5846	93.78	380.63	9881
22	Uttarakhand G.B	10875.24	1647.36	8139	82.37	257.53	7123
23	U.P. Gramin Bank	377.00	0.00	0	0.00	0.00	0
D	Total R.R.B.	11252.24	1647.36	8139	82.37	257.53	7123
24	Co-operative Bank	72118.86	13081.23	26505	654.06	1663.17	17165
E	Total Cooperative	72118.86	13081.23	26505	654.06	1663.17	17165
F	Total (C+D+E)	225577.52	16604.27	40490	830.21	2301.33	34169
25	Nainital Bank	4732.09	60.67	172	3.03	8.13	138
26	Axis Bank	7098.25	0.00	0	0.00	0.00	0
27	ICICI bank	981.60	0.00	0	0.00	0.00	0
28	HDFC Bank	9195.89	0.00	0	0.00	0.00	0
29	The J & K Bank	0.00	0.00	0	0.00	0.00	0
30	Fedral Bank Ltd	0.00	0.00	0	0.00	0.00	0
31	IndusInd Bank	0.00	0.00	0	0.00	0.00	0
32	The Karnataka bank	0.00	0.00	0	0.00	0.00	0
33	The South Indian Bank Ltd	0.00	0.00	0	0.00	0.00	0
34	Standard Chartered Bank	0.00	0.00	0	0.00	0.00	0
35	Yes Bank	337.00	0.00	0	0.00	0.00	0
36	Kotak Mahinda	23.87	0.00	0	0.00	0.00	0
37	BANDHAN BANK	0.00	0.00	0	0.00	0.00	0
38	UJJIVAN FINANCIAL SERVICE	94.27	0.00	0	0.00	0.00	0
39	UTKARSH MICRO FINANCE	0.00	0.00	0	0.00	0.00	0
40	IDFC Bank	0.00	0.00	0	0.00	0.00	0
G	Total Private Bank	22462.97	60.67	172.00	3.03	8.13	138.00
H	Total All Bank (F+G)	248040.49	16664.94	40662	833.25	2309.46	34307

PROGRESS UNDER DIRECT SHG'S LINKAGE WITH BANKS

FROM 01.04.2018 TO 30.09.2018

(in Lacs)

S. No.	Name of the Bank	NUMBER OF SELF HELP GROUPS-SAVING BANK A/C							Out of total outstanding women beneficiaries	
		Groups formed		Eligible for linkage	Linked & Disbursed		Total Outstanding		No.	Amt.
		No.	Savings		No.	Amt.	No.	Amt.		
1	State Bank of India	631	32.43	340	335	84.55	814	801.17	465	564.09
2	Punjab National Bank	316	61.17	107	105	43.37	1676	879.49	3832	6175.15
3	Bank of Baroda	49	4.50	12	26	9.88	599	350.68	140	98.67
A	Total Lead Banks	996	98.10	459	466	137.80	3089	2031.34	4437	6837.91
4	Oriental Bank of Comm.	1	0.00	1	11	11.41	102	81.83	102	81.83
5	Union Bank of India	6	24.90	6	6	24.90	790	561.56	415	208.92
6	Canara Bank	54	9.87	0	38	25.61	667	395.04	622	353.98
7	Central Bank of India	5	0.50	4	4	0.94	317	48.98	10	18.15
8	Punjab & Sind Bank	4	1.24	4	4	0.40	23	18.59	23	18.59
9	Allahabad Bank	29	1.12	29	29	16.07	347	151.51	206	91.85
10	UCO Bank	380	59.55	61	64	27.52	79	27.87	47	13.21
11	Indian Overseas Bank	21	31.40	14	9	17.60	12	25.10	28	13.50
12	Bank of India	138	12.50	9	9	4.18	18	9.29	11	17.11
13	Syndicate Bank	54	3.25	18	17	23.10	20	23.32	17	23.25
14	Vijaya Bank	0	0.00	0	0	0.00	0	0.00	0	0.00
15	Corporation Bank	0	0.00	0	1	0.25	1	0.25	0	0.00
16	Andhra bank	0	0.00	0	0	0.00	0	0.00	0	0.00
17	Indian Bank	0	0.00	1	1	0.02	2	0.65	2	0.65
18	United Bank of India	0	0.00	0	0	0.00	0	0.00	0	0.00
19	Bank of Maharashtra	0	0.00	0	0	0.00	0	0.00	0	0.00
20	Dena Bank	5	0.65	4	4	1.60	9	12.00	7	11.00
21	IDBI Bank	1	17.53	1	5	6.28	260	223.14	251	228.15
B	Total Non-Lead Banks	698	162.51	152	202	159.88	2647	1579.13	1741	1080.19
C	Total N. Banks (A + B)	1694	260.61	611	668	297.68	5736	3610.46	6178	7918.10
22	Uttarakhand G.B	1775	237.16	329	329	263.63	5152	1491.16	2116	629.10
23	U.P. Gramin Bank	5	0.14	0	0	0.00	38	6.00	36	2.00
D	Total R.R.B.	1780	237.30	329	329	263.63	5190	1497.16	2152	631.10
24	Co-operative Bank	1911	205.17	962	637	572.42	4105	974.32	1797	380.01
E	Total Cooperative	1911	205.17	962	637	572.42	4105	974.32	1797	380.01
F	Total (C+D+E)	5385	703.08	1902	1634	1133.73	15031	6081.94	10127	8929.21
25	Nainital Bank	0	0.00	0	0	0.00	6	7.88	0	0.00
26	Axis Bank	0	0.00	0	0	0.00	0	0.00	0	0.00
27	ICICI bank	0	0.00	0	0	0.00	0	0.00	0	0.00
28	HDFC Bank	0	0.00	0	0	0.00	0	0.00	0	0.00
29	The J & K Bank	0	0.00	0	0	0.00	0	0.00	0	0.00
30	Fedral Bank Ltd	0	0.00	0	0	0.00	0	0.00	0	0.00
31	IndusInd Bank	0	0.00	0	0	0.00	0	0.00	0	0.00
32	The Karnataka bank	0	0.00	0	0	0.00	0	0.00	0	0.00
33	The South Indian Bank Ltd	0	0.00	0	0	0.00	0	0.00	0	0.00
34	Standard Chartered Bank	0	0.00	0	0	0.00	0	0.00	0	0.00
35	Yes Bank	0	0.00	0	0	0.00	201	151.23	324	214.55
36	Kotak Mahinda	0	0.00	0	0	0.00	0	0.00	0	0.00
37	BANDHAN BANK	0	0.00	0	0	0.00	0	0.00	0	0.00
38	UJJIVAN FINANCIAL SERVICES	0	0.00	0	0	0.00	0	0.00	0	0.00
39	UTKARSH MICRO FINANCE	0	0.00	0	0	0.00	0	0.00	0	0.00
40	IDFC Bank	0	0.00	0	0	0.00	0	0.00	0	0.00
G	Total Private Bank	0	0.00	0	0	0.00	207	159.11	324	214.55
H	Total All Bank (F+G)	5385	703.08	1902	1634	1133.73	15238	6241.05	10451	9143.76

ALL TYPES OF HOUSING SCHEME PROGRESS

FROM 01.04.2018 TO 30.09.2018

(in Lacs)

S. No.	Name of the Bank	Application upto Rs. 20 Lacs					
		Sanctioned During the year		Disbursed During the year		Total Outstanding as on 30.09.2018	
		No.	Amt.	No.	Amt.	No.	Amt.
1	State Bank of India	1206	14033.14	1145	9360.77	31705	216678.90
2	Punjab National Bank	578	9116.59	549	7463.96	12020	24543.96
3	Bank of Baroda	209	1134.64	204	664.29	3847	34383.41
A	Total Lead Banks	1993	24284.37	1898	17489.02	47572	275606.27
4	Oriental Bank of Comm.	37	385.06	37	264.67	4491	18710.38
5	Union Bank of India	149	1561.41	131	1236.92	3951	36588.70
6	Canara Bank	208	2258.27	650	2624.27	4114	15602.12
7	Central Bank of India	140	1473.88	140	1473.88	5998	6045.37
8	Punjab & Sind Bank	82	923.12	82	681.64	1850	10189.88
9	Allahabad Bank	57	583.19	60	427.44	3239	19414.73
10	UCO Bank	48	473.40	46	239.77	1047	9051.82
11	Indian Overseas Bank	254	2479.66	249	2371.94	1381	11202.75
12	Bank of India	107	1206.09	198	1274.92	1842	13275.91
13	Syndicate Bank	168	834.97	168	495.49	1510	8372.62
14	Vijaya Bank	100	737.00	87	700.00	575	3052.64
15	Corporation Bank	1	18.80	1	11.02	367	461.52
16	Andhra bank	112	1407.86	112	1195.11	629	4824.31
17	Indian Bank	30	390.00	30	511.27	183	1283.20
18	United Bank of India	18	225.07	18	225.07	350	3836.08
19	Bank of Maharashtra	43	654.95	41	523.90	163	1282.81
20	Dena Bank	12	118.00	12	118.00	532	3456.80
21	IDBI Bank	155	1908.32	150	1292.86	734	3648.19
B	Total Non-Lead Banks	1721	17639.05	2212	15668.17	32956	170299.83
C	Total N. Banks (A + B)	3714	41923.42	4110	33157.19	80528	445906.10
22	Uttarakhand G.B	384	4383.74	722	4444.08	7853	37462.43
23	U.P. Gramin Bank	0	0.00	0	0.00	16	12.00
D	Total R.R.B.	384	4383.74	722	4444.08	7869	37474.43
24	Co-operative Bank	427	3465.66	305	3335.99	7679	38343.29
E	Total Cooperative	427	3465.66	305	3335.99	7679	38343.29
F	Total (C+D+E)	4525	49772.82	5137	40937.26	96076	521723.82
25	Nainital Bank	83	1007.71	83	743.83	1462	3486.33
26	Axis Bank	59	955.20	56	616.89	82	118.33
27	ICICI bank	17	345.64	24	30975.00	750	6369.92
28	HDFC Bank	1161	856.14	1161	856.14	6496	35476.34
29	The J & K Bank	24	246.51	24	246.51	147	914.98
30	Fedral Bank Ltd	0	0.00	2	87.45	60	980.00
31	IndusInd Bank	0	0.00	0	0.00	0	0.00
32	The Karnataka bank	9	148.22	9	148.22	206	2002.23
33	The South Indian Bank Ltd	6	71.00	5	55.00	0	0.00
34	Standard Chartered Bank	0	0.00	0	0.00	0	0.00
35	Yes Bank	0	0.00	0	0.00	42	1900.00
36	Kotak Mahinda	0	0.00	0	0.00	4	587.92
37	BANDHAN BANK	8	48.90	8	48.90	5	33.00
38	UJJIVAN FINANCIAL SERVICES	420	150.33	420	150.33	6258	1437.00
39	UTKARSH MICRO FINANCE	0	0.00	0	0.00	0	0.00
40	IDFC Bank	0	0.00	0	0.00	0	0.00
G	Total Private Bank	1787	3829.65	1792	33928.27	15512	53306.05
H	Total All Bank (F+G)	6312	53602.47	6929	74865.53	111588	575029.87

Contd.

(in Lacs)

S.No.	Name of the Bank	Application Above Rs. 20 Lacs					
		Sanctioned During the year		Disbursed During the year		Outstanding as on 30.09.2018	
		No.	Amt.	No.	Amt.	No.	Amt.
1	State Bank of India	608	12559.35	595	9518.29	22259	172177.03
2	Punjab National Bank	326	13158.46	380	10912.63	8510	89862.65
3	Bank of Baroda	88	2945.99	84	1971.62	1750	19318.26
A	Total Lead Banks	1022	28663.80	1059	22402.54	32519	281357.94
4	Oriental Bank of Comm.	51	2177.78	51	1187.18	1003	18549.03
5	Union Bank of India	58	1826.94	56	1489.04	3445	22861.44
6	Canara Bank	86	3027.32	48	1555.90	3696	37978.70
7	Central Bank of India	48	1862.78	48	1862.78	1632	20870.48
8	Punjab & Sind Bank	18	585.00	18	456.19	143	3811.41
9	Allahabad Bank	26	934.00	25	601.03	2728	27734.82
10	UCO Bank	29	947.70	26	533.20	184	5424.56
11	Indian Overseas Bank	39	1127.83	39	977.09	742	9213.79
12	Bank of India	43	1462.95	93	1667.71	1357	18204.65
13	Syndicate Bank	112	2512.64	112	1011.80	6678	17704.04
14	Vijaya Bank	23	343.00	23	343.00	548	9871.06
15	Corporation Bank	2	88.10	2	87.22	676	8348.03
16	Andhra bank	58	1892.91	58	1557.83	784	9721.47
17	Indian Bank	16	85.00	35	200.49	216	2183.68
18	United Bank of India	14	400.02	14	400.02	21	508.42
19	Bank of Maharashtra	12	317.00	12	227.28	173	1408.76
20	Dena Bank	13	227.05	13	227.05	466	5624.00
21	IDBI Bank	55	3616.25	39	3413.54	664	8145.94
B	Total Non-Lead Banks	703	23434.27	712	17798.35	25156	228164.28
C	Total N. Banks (A + B)	1725	52098.07	1771	40200.89	57675	509522.22
22	Uttarakhand G.B	93	2407.49	156	2036.68	938	11096.91
23	U.P. Gramin Bank	0	0.00	0	0.00	0	0.00
D	Total R.R.B.	93	2407.49	156	2036.68	938	11096.91
24	Co-operative Bank	78	401.88	86	373.88	143	2578.31
E	Total Cooperative	78	401.88	86	373.88	143	2578.31
F	Total (C+D+E)	1896	54907.44	2013	42611.45	58756	523197.44
25	Nainital Bank	32	870.81	29	740.81	1216	8277.19
26	Axis Bank	77	1035.18	77	1035.18	0	0.00
27	ICICI bank	0	0.00	0	0.00	0	0.00
28	HDFC Bank	0	0.00	0	0.00	5863	30731.48
29	The J & K Bank	6	186.50	6	186.50	13	320.87
30	Fedral Bank Ltd	0	0.00	0	0.00	0	0.00
31	IndusInd Bank	0	0.00	0	0.00	0	0.00
32	The Karnataka bank	3	86.20	8	309.70	166	2658.22
33	The South Indian Bank Ltd	2	54.00	2	45.00	2	25.00
34	Standard Chartered Bank	0	0.00	0	0.00	0	0.00
35	Yes Bank	0	0.00	0	0.00	0	0.00
36	Kotak Mahinda	0	0.00	0	0.00	0	0.00
37	BANDHAN BANK	0	0.00	0	0.00	0	0.00
38	UJJIVAN FINANCIAL SERVICES	0	0.00	0	0.00	0	0.00
39	UTKARSH MICRO FINANCE	0	0.00	0	0.00	0	0.00
40	IDFC Bank	0	0.00	0	0.00	0	0.00
G	Total Private Bank	120	2232.69	122	2317.19	7260	42012.76
H	Total All Bank (F+G)	2016	57140.13	2135	44928.64	66016	565210.20

BANK-WISE PROGRESS UNDER CREDIT GUARANTEE FUND TRUST FOR MICRO AND SMALL ENTERPRISES (CGTMSE)

POSITION AS ON 30 SEPTEMBER 2018

(in Lacs)

S. No.	Name of the Bank	No. of MSE units	Eligible under CGTMSE	Covered under CGTMSE		Gap	No. of Claim Filed	No. of Claim Pending
		No.	No.	No.	Amt.	No.		
1	State Bank of India	15401	3473	3361	23919.84	112	0	0
2	Punjab National Bank	1279	1465	845	1930.49	620	0	0
3	Bank of Baroda	1162	95	95	2540.06	0	0	0
A	Total Leads Banks	17842	5033	4301	28390.39	732	0	0
4	Oriental Bank of Comm.	791	820	820	3240.10	0	0	0
5	Union Bank of India	859	290	290	398.12	0	0	0
6	Canara Bank	891	108	108	234.74	0	0	0
7	Central Bank of India	889	12	12	346.13	0	0	0
8	Punjab & Sind Bank	262	9	9	34.34	0	0	0
9	Allahabad Bank	2494	1113	1113	6281.60	0	0	0
10	UCO Bank	215	969	969	5671.26	0	0	0
11	Indian Overseas Bank	865	295	274	886.40	21	0	0
12	Bank of India	3267	1034	1005	4574.65	29	0	0
13	Syndicate Bank	355	88	88	290.32	0	0	0
14	Vijaya Bank	1630	82	82	39.96	0	0	0
15	Corporation Bank	153	0	0	0	0	0	0
16	Andhra bank	240	145	145	4406.7	0	0	0
17	Indian Bank	105	0	0	0	0	0	0
18	United Bank of India	270	15	15	139.12	0	0	0
19	Bank of Maharashtra	107	22	14	426.67	8	7	2
20	Dena Bank	307	17	17	138	0	0	0
21	IDBI Bank	513	10	10	162.63	0	0	0
B	Total Non-Leads Banks	14213	5029	4971	27270.74	58	7	2
C	Total N.Banks(A+B)	32055	10062	9272	55661.13	790	7	2
22	Uttarakhand G.B	6858	0	0	0	0	0	0
23	U.P. Gramin Bank	0	0	0	0	0	0	0
D	Total R.R.B	6858	0	0	0.00	0	0	0
24	Co-operative Bank	8378	0	0	0	0	0	0
E	Total Coopreative	8378	0	0	0.00	0	0	0
F	Total(C+D+E)	47291	10062	9272	55661.13	790	7	2
25	Nainital Bank	500	16	16	450.67	0	0	6
26	Axis Bank	70	1	1	1.54	0	0	0
27	ICICI bank	93	0	0	0	0	0	0
28	HDFC Bank	313	1	1	38.08	0	0	0
29	The J & K Bank	0	0	0	0	0	0	0
30	Fedral Bank Ltd	5	0	0	0	0	0	0
31	IndusInd Bank	15	0	0	0	0	0	0
32	The Karnataka bank	159	51	51	198.47	0	0	0
33	The South Indian Bank Ltd	0	0	0	0	0	0	0
34	Standard Chartered Bank	0	0	0	0	0	0	0
35	Yes Bank	64	0	0	0	0	0	0
36	Kotak Mahinda	34	0	0	0	0	0	0
37	BANDHAN BANK	0	0	0	0	0	0	0
38	UJJIVAN FINANCIAL SERVICE	226	0	0	0	0	0	0
39	UTKARSH MICRO FINANCE	4860	0	0	0	0	0	0
40	IDFC Bank	0	0	0	0	0	0	0
G	Total Private Bank	6339	69	69	688.76	0	0	6
H	Total All Bank(F+G)	53630	10131	9341	56349.89	790	7	8

ADVANCES TO M.S.M.E SECTOR
POSITION AS ON 30 SEPTEMBER 2018

(in Crores)

S. No.	Name of the Bank	Total Micro & Small Enterprise				Credit to Medium Enterprises			
		Manufacturing Sector		Service Sector		Manufacturing Sector		Service Sector	
		No.	Amt.	No.	Amt.	No.	Amt.	No.	Amt.
1	State Bank of India	15401	1209.02	22914	873.17	1503	1088.75	965	288.83
2	Punjab National Bank	1279	336.61	24324	1836.23	175	146.56	929	158.70
3	Bank of Baroda	1162	294.91	9299	443.89	42	216.60	42	224.42
A	Total Lead Banks	17842	1840.54	56537	3153.29	1720	1451.91	1936	671.95
4	Oriental Bank of Comm.	791	137.14	7862	437.23	16	29.95	31	36.44
5	Union Bank of India	859	206.52	7100	325.64	171	147.01	183	157.08
6	Canara Bank	891	170.16	8301	462.15	0	0.00	0	0.00
7	Central Bank of India	889	111.61	2801	181.64	0	0.00	7	4.18
8	Punjab & Sind Bank	262	19.95	4872	211.65	0	0.00	20	5.60
9	Allahabad Bank	2494	169.53	2737	188.68	0	0.00	0	0.00
10	UCO Bank	215	21.52	3959	140.99	0	0.00	0	0.00
11	Indian Overseas Bank	865	66.03	1949	134.76	75	60.73	509	101.71
12	Bank of India	3267	158.60	2125	72.74	117	115.40	8	0.55
13	Syndicate Bank	355	50.88	2067	94.05	1	6.14	15	15.29
14	Vijaya Bank	1630	84.54	605	36.97	0	0.00	289	413.75
15	Corporation Bank	153	33.84	2954	107.11	22	25.37	5	43.35
16	Andhra bank	240	35.14	711	64.16	40	6.76	72	18.37
17	Indian Bank	105	7.70	1018	25.26	12	0.32	2	0.06
18	United Bank of India	270	29.56	0	0.00	28	2.18	80	10.83
19	Bank of Maharashtra	107	14.31	237	7.23	83	16.82	219	7.83
20	Dena Bank	307	41.74	917	34.25	0	0.00	0	0.00
21	IDBI Bank	513	35.88	1925	130.71	5	5.69	7	2.39
B	Total Non-Lead Banks	14213	1394.65	52140	2655.22	570	416.37	1447	817.43
C	Total N. Banks (A + B)	32055	3235.19	108677	5808.51	2290	1868.28	3383	1489.38
22	Uttarakhand G.B	6858	128.02	18903	447.39	0	0.00	5	12.46
23	U.P. Gramin Bank	0	0.00	306	1.40	0	0.00	0	0.00
D	Total R.R.B.	6858	128.02	19209	448.79	0	0.00	5	12.46
24	Co-operative Bank	8378	59.09	14346	682.98	74	244.51	2	122.13
E	Total Cooperative	8378	59.09	14346	682.98	74	244.51	2	122.13
F	Total (C+D+E)	47291	3422.30	142232	6940.28	2364	2112.79	3390	1623.97
25	Nainital Bank	500	257.74	5692	328.40	8	55.22	0	0.00
26	Axis Bank	70	19.35	41	17.04	5	14.29	12	15.57
27	ICICI bank	93	59.77	1639	313.06	7	18.95	47	28.76
28	HDFC Bank	313	95.96	35934	339.76	14	19.72	295	36.76
29	The J & K Bank	0	0.00	18	2.31	0	0.00	0	0.00
30	Fedral Bank Ltd	5	0.60	17	0.30	18	23.00	0	0.00
31	IndusInd Bank	15	4.10	5119	144.00	10	23.00	42	53.11
32	The Karnataka bank	159	37.89	106	22.16	10	9.06	0	0.00
33	The South Indian Bank Ltd	0	0.00	136	15.20	0	0.00	3	0.30
34	Standard Chartered Bank	0	0.00	0	0.00	0	0.00	0	0.00
35	Yes Bank	64	51.00	334	109.10	8	22.17	6	4.16
36	Kotak Mahinda	34	38.53	194	101.16	0	0.00	4	5.88
37	BANDHAN BANK	0	0.00	45757	30.81	0	0.00	0	0.00
38	UJJIVAN FINANCIAL SERVICE	226	0.41	808	0.93	0	0.00	0	0.00
39	UTKARSH MICRO FINANCE	4860	10.74	6228	10.27	0	0.00	0	0.00
41	IDFC Bank	0	0.00	0	0.00	0	0.00	0	0.00
G	Total Private Bank	6339	576.09	102023	1434.50	80	185.41	409	144.54
H	Total All Bank (F+G)	53630	3998.39	244255	8374.78	2444	2298.20	3799	1768.51

(in Crores)

S. No.	Name of the Bank	Total Manufacturing Sector		Total Service Sector		Total M.S.M.E	
		No.	Amt.	No.	Amt.	No.	Amt.
1	State Bank of India	16904	2297.77	23879	1162.00	40783	3459.77
2	Punjab National Bank	1454	483.17	25253	1994.93	26707	2478.10
3	Bank of Baroda	1204	511.51	9341	668.31	10545	1179.82
A	Total Lead Banks	19562	3292.45	58473	3825.24	78035	7117.69
4	Oriental Bank of Comm.	807	167.09	7893	473.67	8700	640.76
5	Union Bank of India	1030	353.53	7283	482.72	8313	836.25
6	Canara Bank	891	170.16	8301	462.15	9192	632.31
7	Central Bank of India	889	111.61	2808	185.82	3697	297.43
8	Punjab & Sind Bank	262	19.95	4892	217.25	5154	237.20
9	Allahabad Bank	2494	169.53	2737	188.68	5231	358.21
10	UCO Bank	215	21.52	3959	140.99	4174	162.51
11	Indian Overseas Bank	940	126.76	2458	236.47	3398	363.23
12	Bank of India	3384	274.00	2133	73.29	5517	347.29
13	Syndicate Bank	356	57.02	2082	109.34	2438	166.36
14	Vijaya Bank	1630	84.54	894	450.72	2524	535.26
15	Corporation Bank	175	59.21	2959	150.46	3134	209.67
16	Andhra bank	280	41.90	783	82.53	1063	124.43
17	Indian Bank	117	8.02	1020	25.32	1137	33.34
18	United Bank of India	298	31.74	80	10.83	378	42.57
19	Bank of Maharashtra	190	31.13	456	15.06	646	46.19
20	Dena Bank	307	41.74	917	34.25	1224	75.99
21	IDBI Bank	518	41.57	1932	133.10	2450	174.67
B	Total Non-Lead Banks	14783	1811.02	53587	3472.65	68370	5283.67
C	Total N. Banks (A + B)	34345	5103.47	112060	7297.89	146405	12401.35
22	Uttarakhand G.B	6858	128.02	18908	459.85	25766	587.87
23	U.P. Gramin Bank	0	0.00	306	1.40	306	1.40
D	Total R.R.B.	6858	128.02	19214	461.25	26072	589.27
24	Co-operative Bank	8452	303.60	14348	805.11	22800	1108.71
E	Total Cooperative	8452	303.60	14348	805.11	22800	1108.71
F	Total (C+D+E)	49655	5535.09	145622	8564.25	195277	14099.33
25	Nainital Bank	508	312.96	5692	328.40	6200	641.36
26	Axis Bank	75	33.64	53	32.61	128	66.25
27	ICICI bank	100	78.72	1686	341.82	1786	420.54
28	HDFC Bank	327	115.68	36229	376.52	36556	492.20
29	The J & K Bank	0	0.00	18	2.31	18	2.31
30	Fedral Bank Ltd	23	23.60	17	0.30	40	23.90
31	IndusInd Bank	25	27.10	5161	197.11	5186	224.21
32	The Karnataka bank	169	46.95	106	22.16	275	69.11
33	The South Indian Bank Ltd	0	0.00	139	15.50	139	15.50
34	Standard Chartered Bank	0	0.00	0	0.00	0	0.00
35	Yes Bank	72	73.17	340	113.26	412	186.43
36	Kotak Mahinda	34	38.53	198	107.04	232	145.57
37	BANDHAN BANK	0	0.00	45757	30.81	45757	30.81
38	UJJIVAN FINANCIAL SERVICES	226	0.41	808	0.93	1034	1.34
39	UTKARSH MICRO FINANCE	4860	10.74	6228	10.27	11088	21.01
41	IDFC Bank	0	0.00	0	0.00	0	0.00
G	Total Private Bank	6419	761.50	102432	1579.04	108851	2340.54
H	Total All Bank (F+G)	56074	6296.59	248054	10143.29	304128	16439.87

PROGRESS OF MUDRA LOAN UNDER PMMY

FROM 01.04.2018 TO 30.09.2018

(in Lacs)

S. No.	Name of the Bank	SHISHU UPTO 50000/-									
		Manufacturing		Trading		Service		Agriculture Allied Activities		Total	
		No.	Amt.	No.	Amt.	No.	Amt.	No.	Amt.	No.	Amt.
1	State Bank of India	69	31.00	368	131.00	347	122.00	8	3.00	792	287.00
2	Punjab National Bank	25	11.00	321	141.00	985	459.00	1138	512.00	2469	1123.00
3	Bank of Baroda	16	7.00	106	52.00	151	74.00	104	28.00	377	161.00
A	Total Lead Banks	110	49.00	795	324.00	1483	655.00	1250	543.00	3638	1571.00
4	Oriental Bank of Comm.	22	10.00	0	0.00	619	245.00	19	9.00	660	264.00
5	Union Bank of India	48	14.00	49	21.00	262	64.00	89	39.00	448	138.00
6	Canara Bank	51	17.00	110	47.00	255	91.00	435	180.00	851	335.00
7	Central Bank of India	0	0.00	25	6.00	61	28.00	14	6.00	100	40.00
8	Punjab & Sind Bank	14	6.00	14	4.00	36	12.00	7	2.00	71	24.00
9	Allahabad Bank	0	0.00	16	4.00	37	14.00	3	1.00	56	19.00
10	UCO Bank	24	7.00	56	15.00	220	71.00	19	6.00	319	99.00
11	Indian Overseas Bank	15	5.00	25	10.00	55	25.00	0	0.00	95	40.00
12	Bank of India	0	0.00	70	30.00	17	6.00	0	0.00	87	36.00
13	Syndicate Bank	0	0.00	46	30.00	12	8.00	0	0.00	58	38.00
14	Vijaya Bank	0	0.00	17	8.00	13	6.00	0	0.00	30	14.00
15	Corporation Bank	0	0.00	0	0.00	102	47.00	0	0.00	102	47.00
16	Andhra bank	0	0.00	3	1.00	5	2.00	0	0.00	8	3.00
17	Indian Bank	0	0.00	4	1.00	5	2.00	0	0.00	9	3.00
18	United Bank of India	0	0.00	2	1.00	0	0.00	0	0.00	2	1.00
19	Bank of Maharashtra	0	0.00	3	1.00	0	0.00	0	0.00	3	1.00
20	Dena Bank	0	0.00	0	0.00	11	5.00	0	0.00	11	5.00
21	IDBI Bank	0	0.00	24	11.00	5	2.00	0	0.00	29	13.00
B	Total Non-Lead Banks	174	59.00	464	190.00	1715	628.00	586	243.00	2939	1120.00
C	Total N. Banks (A + B)	284	108.00	1259	514.00	3198	1283.00	1836	786.00	6577	2691.00
22	Uttarakhand G.B	58	24.00	182	74.00	2	1.00	503	195.00	745	294.00
23	U.P. Gramin Bank	0	0.00	0	0.00	1	1.00	0	0.00	1	1.00
D	Total R.R.B.	58	24.00	182	74.00	3	2.00	503	195.00	746	295.00
24	Co-operative Bank	0	0.00	0	0.00	0	0.00	0	0.00	0	0.00
E	Total Cooperative	0	0.00	0	0.00	0	0.00	0	0.00	0	0.00
F	Total (C+D+E)	342	132.00	1441	588.00	3201	1285.00	2339	981.00	7323	2986.00
25	Nainital Bank	0	0.00	0	0.00	28	9.00	12	3.00	40	12.00
26	Axis Bank	0	0.00	0	0.00	0	0.00	1360	289.00	1360	289.00
27	ICICI bank	496	167.00	0	0.00	0	0.00	0	0.00	496	167.00
28	HDFC Bank	8	3.00	0	0.00	10456	2221.00	0	0.00	10464	2224.00
29	The J & K Bank	0	0.00	0	0.00	4	1.00	0	0.00	4	1.00
30	Fedral Bank Ltd	0	0.00	0	0.00	0	0.00	0	0.00	0	0.00
31	IndusInd Bank	0	0.00	0	0.00	751	290.00	0	0.00	751	290.00
32	The Karnataka bank	0	0.00	0	0.00	1	0.00	0	0.00	1	0.00
33	The South Indian Bank Ltd	0	0.00	0	0.00	0	0.00	0	0.00	0	0.00
34	Standard Chartered Bank	0	0.00	0	0.00	0	0.00	0	0.00	0	0.00
35	Yes Bank	0	0.00	0	0.00	2	1.00	1993	560.00	1995	561.00
36	Kotak Mahinda	0	0.00	0	0.00	0	0.00	0	0.00	0	0.00
37	BANDHAN BANK	0	0.00	0	0.00	0	0.00	0	0.00	0	0.00
38	UJJIVAN FINANCIAL SERVICES	0	0.00	7654	2263.00	0	0.00	0	0.00	7654	2263.00
39	UTKARSH MICRO FINANCE	0	0.00	1463	403.00	1789	439.00	0	0.00	3252	842.00
40	IDFC Bank	0	0.00	0	0.00	0	0.00	0	0.00	0	0.00
G	Total Private Bank	504	170.00	9117	2666.00	13031	2961.00	3365	852.00	26017	6649.00
H	Total All Bank (F+G)	846	302.00	10558	3254.00	16232	4246.00	5704	1833.00	33340	9635.00

PROGRESS OF MUDRA LOAN UNDER PMMY
FROM 01.04.2018 TO 30.09.2018

(in Lacs)

S. No.	Name of the Bank	KISHORE ABOVE 50 K UPTO 5 LAC									
		Manufacturing		Trading		Service		Agriculture Allied Activities		Total	
		No.	Amt.	No.	Amt.	No.	Amt.	No.	Amt.	No.	Amt.
1	State Bank of India	218	585.00	610	1520.00	3530	9586.00	0	0.00	4358	11691.00
2	Punjab National Bank	112	371.00	520	1231.00	1648	3816.00	971	738.00	3251	6156.00
3	Bank of Baroda	91	154.00	310	842.00	490	1143.00	356	870.00	1247	3009.00
A	Total Lead Banks	421	1110.00	1440	3593.00	5668	14545.00	1327	1608.00	8856	20856.00
4	Oriental Bank of Comm.	68	253.00	0	0.00	1025	2897.00	38	122.00	1131	3272.00
5	Union Bank of India	102	204.00	188	435.00	604	1272.00	130	133.00	1024	2044.00
6	Canara Bank	203	412.00	502	1310.00	812	2564.00	102	87.00	1619	4373.00
7	Central Bank of India	19	49.00	74	218.00	141	374.00	40	61.00	274	702.00
8	Punjab & Sind Bank	4	12.00	56	117.00	130	327.00	6	19.00	196	475.00
9	Allahabad Bank	31	69.00	75	203.00	109	303.00	0	0.00	215	575.00
10	UCO Bank	16	21.00	61	119.00	230	524.00	19	51.00	326	715.00
11	Indian Overseas Bank	59	172.00	78	121.00	131	315.00	11	22.00	279	630.00
12	Bank of India	45	93.00	272	607.00	143	344.00	7	19.00	467	1063.00
13	Syndicate Bank	71	224.00	199	594.00	172	504.00	0	0.00	442	1322.00
14	Vijaya Bank	0	0.00	117	376.00	0	0.00	0	0.00	117	376.00
15	Corporation Bank	0	0.00	0	0.00	196	371.00	0	0.00	196	371.00
16	Andhra bank	2	7.00	18	44.00	43	135.00	0	0.00	63	186.00
17	Indian Bank	12	19.00	0	0.00	29	51.00	1	2.00	42	72.00
18	United Bank of India	13	40.00	0	0.00	0	0.00	0	0.00	13	40.00
19	Bank of Maharashtra	0	0.00	1	2.00	36	118.00	0	0.00	37	120.00
20	Dena Bank	0	0.00	0	0.00	23	50.00	0	0.00	23	50.00
21	IDBI Bank	1	1.00	32	122.00	110	271.00	3	3.00	146	397.00
B	Total Non-Lead Banks	646	1576.00	1673	4268.00	3934	10420.00	357	519.00	6610	16783.00
C	Total N. Banks (A + B)	1067	2686.00	3113	7861.00	9602	24965.00	1684	2127.00	15466	37639.00
22	Uttarakhand G.B	117	242.00	396	1086.00	206	469.00	699	967.00	1418	2764.00
23	U.P. Gramin Bank	0	0.00	0	0.00	2	2.00	0	0.00	2	2.00
D	Total R.R.B.	117	242.00	396	1086.00	208	471.00	699	967.00	1420	2766.00
24	Co-operative Bank	0	0.00	0	0.00	0	0.00	0	0.00	0	0.00
E	Total Cooperative	0	0.00	0	0.00	0	0.00	0	0.00	0	0.00
F	Total (C+D+E)	1184	2928.00	3509	8947.00	9810	25436.00	2383	3094.00	16886	40405.00
25	Nainital Bank	9	26.00	35	130.00	68	142.00	22	85.00	134	383.00
26	Axis Bank	0	0.00	0	0.00	8	27.00	0	0.00	8	27.00
27	ICICI bank	20	74.00	0	0.00	0	0.00	0	0.00	20	74.00
28	HDFC Bank	1	3.00	0	0.00	445	1140.00	0	0.00	446	1143.00
29	The J & K Bank	0	0.00	0	0.00	5	14.00	0	0.00	5	14.00
30	Fedral Bank Ltd	0	0.00	0	0.00	0	0.00	0	0.00	0	0.00
31	IndusInd Bank	0	0.00	75	122.00	99	286.00	0	0.00	174	408.00
32	The Karnataka bank	0	0.00	0	0.00	4	13.00	0	0.00	4	13.00
33	The South Indian Bank Ltd	0	0.00	0	0.00	0	0.00	0	0.00	0	0.00
34	Standard Chartered Bank	0	0.00	0	0.00	0	0.00	0	0.00	0	0.00
35	Yes Bank	0	0.00	0	0.00	0	0.00	0	0.00	0	0.00
36	Kotak Mahinda	0	0.00	0	0.00	1	4.00	0	0.00	1	4.00
37	BANDHAN BANK	0	0.00	0	0.00	0	0.00	0	0.00	0	0.00
38	UJJIVAN FINANCIAL SERVICES	0	0.00	74	58.00	0	0.00	0	0.00	74	58.00
39	UTKARSH MICRO FINANCE	0	0.00	11	27.00	0	0.00	0	0.00	11	27.00
40	IDFC Bank	0	0.00	0	0.00	0	0.00	0	0.00	0	0.00
G	Total Private Bank	30	103.00	195	337.00	630	1626.00	22	85.00	877	2151.00
H	Total All Bank (F+G)	1214	3031.00	3704	9284.00	10440	27062.00	2405	3179.00	17763	42556.00

PROGRESS OF MUDRA LOAN UNDER PMMY
FROM 01.04.2018 TO 30.09.2018

(in Lacs)

S. No.	Name of the Bank	TARUN ABOVE 5 LAC UPTO 10 LAC									
		Manufacturing		Trading		Service		Agriculture Allied Activities		Total	
		No.	Amt.	No.	Amt.	No.	Amt.	No.	Amt.	No.	Amt.
1	State Bank of India	55	502	159	1408	992	8144	0	0	1206	10054.00
2	Punjab National Bank	26	252.00	92	891.00	400	3291.00	2	16.00	520	4450.00
3	Bank of Baroda	31	271.00	99	982.00	92	762.00	88	783.00	310	2798.00
A	Total Lead Banks	112	1025.00	350	3281.00	1484	12197.00	90	799.00	2036	17302.00
4	Oriental Bank of Comm.	48	353.00	0	0.00	420	3694.00	0	0.00	468	4047.00
5	Union Bank of India	14	123.00	21	168.00	74	529.00	0	0.00	109	820.00
6	Canara Bank	41	397.00	141	1351.00	471	3732.00	23	213.00	676	5693.00
7	Central Bank of India	8	74.00	17	158.00	22	183.00	2	13.00	49	428.00
8	Punjab & Sind Bank	0	0.00	38	298.00	58	485.00	0	0.00	96	783.00
9	Allahabad Bank	9	63.00	28	212.00	29	228.00	0	0.00	66	503.00
10	UCO Bank	0	0.00	24	213.00	33	254.00	0	0.00	57	467.00
11	Indian Overseas Bank	15	148.00	8	69.00	18	127.00	3	27.00	44	371.00
12	Bank of India	15	115.00	53	429.00	38	283.00	0	0.00	106	827.00
13	Syndicate Bank	15	141.00	61	496.00	38	298.00	0	0.00	114	935.00
14	Vijaya Bank	0	0.00	32	258.00	35	278.00	0	0.00	67	536.00
15	Corporation Bank	0	0.00	0	0.00	59	487.00	0	0.00	59	487.00
16	Andhra bank	6	53.00	15	132.00	26	229.00	0	0.00	47	414.00
17	Indian Bank	2	13.00	1	10.00	3	28.00	1	10.00	7	61.00
18	United Bank of India	0	0.00	0	0.00	5	37.00	0	0.00	5	37.00
19	Bank of Maharashtra	0	0.00	0	0.00	16	150.00	0	0.00	16	150.00
20	Dena Bank	0	0.00	0	0.00	5	34.00	0	0.00	5	34.00
21	IDBI Bank	0	0.00	23	203.00	95	785.00	0	0.00	118	988.00
B	Total Non-Lead Banks	173	1480.00	462	3997.00	1445	11841.00	29	263.00	2109	17581.00
C	Total N. Banks (A + B)	285	2505.00	812	7278.00	2929	24038.00	119	1062.00	4145	34883.00
22	Uttarakhand G.B	9	72.00	46	415.00	40	267.00	24	160.00	119	914.00
23	U.P. Gramin Bank	0	0.00	0	0.00	0	0.00	0	0.00	0	0.00
D	Total R.R.B.	9	72.00	46	415.00	40	267.00	24	160.00	119	914.00
24	Co-operative Bank	0	0.00	0	0.00	0	0.00	0	0.00	0	0.00
E	Total Cooperative	0	0.00	0	0.00	0	0.00	0	0.00	0	0.00
F	Total (C+D+E)	294	2577.00	858	7693.00	2969	24305.00	143	1222.00	4264	35797.00
25	Nainital Bank	4	32.00	14	125.00	9	65.00	8	44.00	35	266.00
26	Axis Bank	0	0.00	0	0.00	14	106.00	0	0.00	14	106.00
27	ICICI bank	47	348.00	0	0.00	0	0.00	0	0.00	47	348.00
28	HDFC Bank	1	7.00	0	0.00	213	1388.00	0	0.00	214	1395.00
29	The J & K Bank	0	0.00	0	0.00	5	40.00	0	0.00	5	40.00
30	Fedral Bank Ltd	0	0.00	0	0.00	0	0.00	0	0.00	0	0.00
31	IndusInd Bank	0	0.00	30	180.00	37	205.00	0	0.00	67	385.00
32	The Karnataka bank	1	10.00	0	0.00	7	52.00	0	0.00	8	62.00
33	The South Indian Bank Ltd	0	0.00	0	0.00	0	0.00	0	0.00	0	0.00
34	Standard Chartered Bank	0	0.00	0	0.00	0	0.00	0	0.00	0	0.00
35	Yes Bank	0	0.00	0	0.00	0	0.00	0	0.00	0	0.00
36	Kotak Mahinda	0	0.00	0	0.00	2	17.00	0	0.00	2	17.00
37	BANDHAN BANK	0	0.00	0	0.00	0	0.00	0	0.00	0	0.00
38	UJJIVAN FINANCIAL SERVICES	0	0.00	0	0.00	0	0.00	0	0.00	0	0.00
39	UTKARSH MICRO FINANCE	0	0.00	0	0.00	0	0.00	0	0.00	0	0.00
40	IDFC Bank	0	0.00	0	0.00	0	0.00	0	0.00	0	0.00
G	Total Private Bank	53	397.00	44	305.00	287	1873.00	8	44.00	392	2619.00
H	Total All Bank (F+G)	347	2974.00	902	7998.00	3256	26178.00	151	1266.00	4656	38416.00

PROGRESS OF MUDRA LOAN UNDER PMMY

FROM 01.04.2018 TO 30.09.2018

(in Lacs)

S. No.	Name of the Bank	All Total MUDRA									
		Manufacturing		Trading		Service		Agriculture Allied Activities		Total	
		No.	Amt.	No.	Amt.	No.	Amt.	No.	Amt.	No.	Amt.
1	State Bank of India	342	1118.00	1137	3059.00	4869	17852.00	8	3.00	6356	22032.00
2	Punjab National Bank	163	634.00	933	2263.00	3033	7566.00	2111	1266.00	6240	11729.00
3	Bank of Baroda	138	432.00	515	1876.00	733	1979.00	548	1681.00	1934	5968.00
A	Total Lead Banks	643	2184.00	2585	7198.00	8635	27397.00	2667	2950.00	14530	39729.00
4	Oriental Bank of Comm.	138	616.00	0	0.00	2064	6836.00	57	131.00	2259	7583.00
5	Union Bank of India	164	341.00	258	624.00	940	1865.00	219	172.00	1581	3002.00
6	Canara Bank	295	826.00	753	2708.00	1538	6387.00	560	480.00	3146	10401.00
7	Central Bank of India	27	123.00	116	382.00	224	585.00	56	80.00	423	1170.00
8	Punjab & Sind Bank	18	18.00	108	419.00	224	824.00	13	21.00	363	1282.00
9	Allahabad Bank	40	132.00	119	419.00	175	545.00	3	1.00	337	1097.00
10	UCO Bank	40	28.00	141	347.00	483	849.00	38	57.00	702	1281.00
11	Indian Overseas Bank	89	325.00	111	200.00	204	467.00	14	49.00	418	1041.00
12	Bank of India	60	208.00	395	1066.00	198	633.00	7	19.00	660	1926.00
13	Syndicate Bank	86	365.00	306	1120.00	222	810.00	0	0.00	614	2295.00
14	Vijaya Bank	0	0.00	166	642.00	48	284.00	0	0.00	214	926.00
15	Corporation Bank	0	0.00	0	0.00	357	905.00	0	0.00	357	905.00
16	Andhra bank	8	60.00	36	177.00	74	366.00	0	0.00	118	603.00
17	Indian Bank	14	32.00	5	11.00	37	81.00	2	12.00	58	136.00
18	United Bank of India	13	40.00	2	1.00	5	37.00	0	0.00	20	78.00
19	Bank of Maharashtra	0	0.00	4	3.00	52	268.00	0	0.00	56	271.00
20	Dena Bank	0	0.00	0	0.00	39	89.00	0	0.00	39	89.00
21	IDBI Bank	1	1.00	79	336.00	210	1058.00	3	3.00	293	1398.00
B	Total Non-Lead Banks	993	3115.00	2599	8455.00	7094	22889.00	972	1025.00	11658	35484.00
C	Total N. Banks (A + B)	1636	5299.00	5184	15653.00	15729	50286.00	3639	3975.00	26188	75213.00
22	Uttarakhand G.B	184	338.00	624	1575.00	248	737.00	1226	1322.00	2282	3972.00
23	U.P. Gramin Bank	0	0.00	0	0.00	3	3.00	0	0.00	3	3.00
D	Total R.R.B.	184	338.00	624	1575.00	251	740.00	1226	1322.00	2285	3975.00
24	Co-operative Bank	0	0.00	0	0.00	0	0.00	0	0.00	0	0.00
E	Total Cooperative	0	0.00	0	0.00	0	0.00	0	0.00	0	0.00
F	Total (C+D+E)	1820	5637.00	5808	17228.00	15980	51026.00	4865	5297.00	28473	79188.00
25	Nainital Bank	13	58.00	49	255.00	105	216.00	42	132.00	209	661.00
26	Axis Bank	0	0.00	0	0.00	22	133.00	1360	289.00	1382	422.00
27	ICICI bank	563	589.00	0	0.00	0	0.00	0	0.00	563	589.00
28	HDFC Bank	10	13.00	0	0.00	11114	4749.00	0	0.00	11124	4762.00
29	The J & K Bank	0	0.00	0	0.00	14	55.00	0	0.00	14	55.00
30	Fedral Bank Ltd	0	0.00	0	0.00	0	0.00	0	0.00	0	0.00
31	IndusInd Bank	0	0.00	105	302.00	887	781.00	0	0.00	992	1083.00
32	The Karnataka bank	1	10.00	0	0.00	12	65.00	0	0.00	13	75.00
33	The South Indian Bank Ltd	0	0.00	0	0.00	0	0.00	0	0.00	0	0.00
34	Standard Chartered Bank	0	0.00	0	0.00	0	0.00	0	0.00	0	0.00
35	Yes Bank	0	0.00	0	0.00	2	1.00	1993	560.00	1995	561.00
36	Kotak Mahinda	0	0.00	0	0.00	3	21.00	0	0.00	3	21.00
37	BANDHAN BANK	0	0.00	0	0.00	0	0.00	0	0.00	0	0.00
38	UJJIVAN FINANCIAL SERVICES	0	0.00	7728	2321.00	0	0.00	0	0.00	7728	2321.00
39	UTKARSH MICRO FINANCE	0	0.00	1474	430.00	1789	439.00	0	0.00	3263	869.00
41	IDFC Bank	0	0.00	0	0.00	0	0.00	0	0.00	0	0.00
G	Total Private Bank	587	670.00	9356	3308.00	13948	6460.00	3395	981.00	27286	11419.00
H	Total All Bank (F+G)	2407	6307.00	15164	20536.00	29928	57486.00	8260	6278.00	55759	90607.00

**STATEMENT OF SICK UNITS (MSME) FOR UTTARAKHAND
(EXCLUDING STATE SPONSORED SCHEMES)
AS ON 30 SEPTEMBER 2018**

(in Lacs)

S. No.	Name of the Bank	Potentiality Viable Sick MSME Unit(s)		Non Viable Sick Unit(s)		Total Number of Sick MSME Unit(s)		Units Rehabilitated After Nursing		Sick viable units yet to be rehabilitated	
		No.	Amt.	No.	Amt.	No.	Amt.	No.	Amt.	No.	Amt.
1	State Bank of India	15	42.35	64	55.35	79	97.70	6	12.40	8	7.90
2	Punjab National Bank	0	0.00	340	1876.23	340	1876.23	1	0.31	0	0.00
3	Bank of Baroda	150	2147.85	31	740.44	181	2888.29	0	0.00	0	0.00
A	Total Lead Banks	165	2190.20	435	2672.02	600	4862.22	7	12.71	8	7.90
4	Oriental Bank of Comm.	0	0.00	718	5725.00	718	5725.00	0	0.00	0	0.00
5	Union Bank of India	0	0.00	12	34.50	12	34.50	0	0.00	0	0.00
6	Canara Bank	0	0.00	0	0.00	0	0.00	0	0.00	0	0.00
7	Central Bank of India	139	16.82	0	0.00	139	16.82	0	0.00	0	0.00
8	Punjab & Sind Bank	0	0.00	0	0.00	0	0.00	0	0.00	0	0.00
9	Allahabad Bank	0	0.00	39	263.02	39	263.02	0	0.00	39	263.02
10	UCO Bank	0	0.00	0	0.00	0	0.00	0	0.00	0	0.00
11	Indian Overseas Bank	341	521.54	6	19.95	347	541.49	0	0.00	5	1.89
12	Bank of India	0	0.00	0	0.00	0	0.00	0	0.00	0	0.00
13	Syndicate Bank	0	0.00	0	0.00	0	0.00	0	0.00	0	0.00
14	Vijaya Bank	0	0.00	5	118.00	5	118.00	0	0.00	0	0.00
15	Corporation Bank	0	0.00	0	0.00	0	0.00	0	0.00	0	0.00
16	Andhra bank	1	0.80	0	0.00	1	0.80	0	0.00	1	0.80
17	Indian Bank	0	0.00	0	0.00	0	0.00	0	0.00	0	0.00
18	United Bank of India	0	0.00	0	0.00	0	0.00	0	0.00	0	0.00
19	Bank of Maharashtra	0	0.00	0	0.00	0	0.00	0	0.00	0	0.00
20	Dena Bank	0	0.00	0	0.00	0	0.00	0	0.00	0	0.00
21	IDBI Bank	0	0.00	0	0.00	0	0.00	0	0.00	0	0.00
B	Total Non-Lead Banks	481	539.16	780	6160.47	1261	6699.63	0	0.00	45	265.71
C	Total N. Banks (A + B)	646	2729.36	1215	8832.49	1861	11561.85	7	12.71	53	273.61
22	Uttarakhand G.B	0	0.00	0	0.00	0	0.00	0	0.00	0	0.00
23	U.P. Gramin Bank	0	0.00	0	0.00	0	0.00	0	0.00	0	0.00
D	Total R.R.B.	0	0.00	0	0.00	0	0.00	0	0.00	0	0.00
24	Co-operative Bank	0	0.00	0	0.00	0	0.00	0	0.00	0	0.00
E	Total Cooperative	0	0.00	0	0.00	0	0.00	0	0.00	0	0.00
F	Total (C+D+E)	646	2729.36	1215	8832.49	1861	11561.85	7	12.71	53	273.61
25	Nainital Bank	592	1899.28	0	0.00	592	1899.28	0	0.00	0	0.00
26	Axis Bank	0	0.00	1	0.09	1	0.09	0	0.00	0	0.00
27	ICICI bank	0	0.00	0	0.00	0	0.00	0	0.00	0	0.00
28	HDFC Bank	0	0.00	0	0.00	0	0.00	0	0.00	0	0.00
29	The J & K Bank	0	0.00	0	0.00	0	0.00	0	0.00	0	0.00
30	Fedral Bank Ltd	0	0.00	0	0.00	0	0.00	0	0.00	0	0.00
31	IndusInd Bank	0	0.00	437	71.45	437	71.45	0	0.00	0	0.00
32	The Karnataka bank	0	0.00	0	0.00	0	0.00	0	0.00	0	0.00
33	The South Indian Bank Ltd	0	0.00	0	0.00	0	0.00	0	0.00	0	0.00
34	Standard Chartered Bank	0	0.00	0	0.00	0	0.00	0	0.00	0	0.00
35	Yes Bank	0	0.00	0	0.00	0	0.00	0	0.00	0	0.00
36	Kotak Mahinda	0	0.00	0	0.00	0	0.00	0	0.00	0	0.00
37	BANDHAN BANK	0	0.00	0	0.00	0	0.00	0	0.00	0	0.00
38	UJJIVAN FINANCIAL SERV	0	0.00	0	0.00	0	0.00	0	0.00	0	0.00
39	UTKARSH MICRO FINANC	0	0.00	0	0.00	0	0.00	0	0.00	0	0.00
40	IDFC Bank	0	0.00	0	0.00	0	0.00	0	0.00	0	0.00
G	Total Private Bank	592	1899.28	438	71.54	1030	1970.82	0	0.00	0	0.00
H	Total All Bank (F+G)	1238	4628.64	1653	8904.03	2891	13532.67	7	12.71	53	273.61

NPA MANAGEMENT (SEGMENTWISE)
POSITION AS ON

(in Lacs)

S. No.	Name of the Bank	NPA Position as on 31.03.2018										Total	
		C&I		Agri.		MSE		MEDIUM ENTERPRISE		Per.			
		No.	Amt.	No.	Amt.	No.	Amt.	No.	Amt.	No.	Amt.	No.	Amt.
1	State Bank of India	97	1298.85	18411	19702.83	1897	4722.86	5190	4900.59	3057	5171.90	28652	35797.03
2	Punjab National Bank	1287	20883.40	22999	16573.33	4715	46190.96	2201	5315.25	1209	4581.60	32411	93544.54
3	Bank of Baroda	29	1046.18	4090	10986.56	1562	11730.24	1077	4999.45	478	1089.77	7236	29852.20
A	Total Lead Banks	1413	23228.43	45500	47262.72	8174	62644.06	8468	15215.29	4744	10843.27	68299	159193.77
4	Oriental Bank of Comm.	0	0.00	3872	7095.19	367	3582.34	882	5009.60	470	2732.12	5591	18419.25
5	Union Bank of India	0	0.00	350	822.56	1267	6712.32	749	751.78	147	149.29	2513	8435.95
6	Canara Bank	0	0.00	3893	1361.47	2104	7857.04	224	65.00	1050	1325.90	7271	10609.41
7	Central Bank of India	0	0.00	146	1341.62	684	1921.98	0	0.00	52	177.21	882	3440.81
8	Punjab & Sind Bank	0	0.00	469	1817.85	544	1496.58	0	0.00	270	891.17	1283	4205.60
9	Allahabad Bank	20	39.68	656	1678.07	426	1639.88	70	63.33	173	467.90	1345	3888.86
10	UCO Bank	0	0.00	244	699.24	140	684.56	0	0.00	310	1368.48	694	2752.28
11	Indian Overseas Bank	0	0.00	1762	1355.12	376	1489.21	6	5.89	3430	687.13	5574	3537.35
12	Bank of India	134	745.70	998	3441.80	399	1128.01	63	139.47	92	29.00	1686	5483.98
13	Syndicate Bank	194	156.36	3	0.44	615	848.37	977	637.32	139	125.43	1928	1767.92
14	Vijaya Bank	0	0.00	1	11.82	20	214.32	32	26.05	19	49.16	72	301.35
15	Corporation Bank	0	0.00	111	154.37	249	415.01	0	0.00	100	400.89	460	970.27
16	Andhra bank	0	0.00	2	6.40	37	121.19	0	0.00	25	100.92	64	228.51
17	Indian Bank	0	0.00	27	247.60	72	512.59	15	101.88	83	212.43	197	1074.50
18	United Bank of India	0	0.00	0	0.00	21	169.95	4	23.19	0	0.00	25	193.14
19	Bank of Maharashtra	0	0.00	1	1.78	34	1251.48	0	0.00	12	42.15	47	1295.41
20	Dena Bank	0	0.00	16	25.77	182	658.39	25	2650.00	0	0.00	223	3334.16
21	IDBI Bank	231	271.77	124	201.92	189	74.66	31	71.70	141	187.91	716	807.96
B	Total Non-Lead Banks	579	1213.51	12675	20263.02	7726	30777.88	3078	9545.21	6513	8947.09	30571	70746.71
C	Total N. Banks (A + B)	1992	24441.94	58175	67525.74	15900	93421.94	11546	24760.50	11257	19790.36	98870	229940.48
22	Uttarakhand G.B	0	0.00	9428	8821.48	4529	6583.97	0	0.00	1234	2028.57	15191	17434.02
23	U.P. Gramin Bank	0	0.00	62	32.50	0	0.00	0	0.00	0	0.00	62	32.50
D	Total R.R.B.	0	0.00	9490	8853.98	4529	6583.97	0	0.00	1234	2028.57	15253	17466.52
24	Co-operative Bank	7093	4225.21	12597	10984.54	6146	4826.39	7077	4325.33	20011	19706.55	52924	44068.02
E	Total Cooperative	7093	4225.21	12597	10984.54	6146	4826.39	7077	4325.33	20011	19706.55	52924	44068.02
F	Total (C+D+E)	9085	28667.15	80262	87364.26	26575	104832.30	18623	29085.83	32502	41525.48	167047	291475.02
25	Nainital Bank	0	0.00	499	3085.74	898	2080.71	10	77.55	435	788.01	1842	6032.01
26	Axis Bank	41	195.10	613	1467.56	26	373.34	0	0.00	85	174.11	765	2210.11
27	ICICI bank	0	0.00	0	0.00	0	0.00	0	0.00	0	0.00	0	0.00
28	HDFC Bank	458	1628.74	4481	1262.09	151	107.06	975	593.33	1507	873.68	7572	4464.90
29	The J & K Bank	0	0.00	0	0.00	0	0.00	0	0.00	0	218.26	0	218.26
30	Fedral Bank Ltd	1	8.40	0	0.00	0	0.00	0	0.00	0	0.00	1	8.40
31	IndusInd Bank	0	0.00	112	14.62	311	23.73	112	15.00	0	0.00	535	53.35
32	The Karnataka bank	5	452.85	0	0.00	8	136.75	0	0.00	0	0.00	13	589.60
33	The South Indian Bank Ltd	3	25.37	0	0.00	0	0.00	0	0.00	0	0.00	3	25.37
34	Standard Chartered Bank	0	0.00	0	0.00	0	0.00	0	0.00	0	0.00	0	0.00
35	Yes Bank	0	0.00	211	164.13	30	10.87	0	0.00	5	0.51	246	175.51
36	Kotak Mahinda	0	0.00	24	109.15	2	4.85	0	0.00	39	721.75	65	835.75
37	BANDHAN BANK	0	0.00	0	0.00	0	0.00	0	0.00	0	0.00	0	0.00
38	UJJIVAN FINANCIAL SERV	0	0.00	0	0.00	0	0.00	0	0.00	0	0.00	0	0.00
39	UTKARSH MICRO FINANC	0	0.00	0	0.00	0	0.00	0	0.00	0	0.00	0	0.00
40	IDFC Bank	0	0.00	0	0.00	0	0.00	0	0.00	0	0.00	0	0.00
G	Total Private Bank	508	2310.46	5940	6103.29	1426	2737.31	1097	685.88	2071	2776.32	11042	14613.26
H	Total All Bank (F+G)	9593	30977.61	86202	93467.55	28001	107569.61	19720	29771.71	34573	44301.80	178089	306088.28

Contd.

(in Lacs)

S. No.	Name of the Bank	Addition										Total	
		C&I		Agri.		MSE		MEDIUM ENTERPRISE		Per.			
		No.	Amt.	No.	Amt.	No.	Amt.	No.	Amt.	No.	Amt.	No.	Amt.
1	State Bank of India	180	336.00	4006	6287.00	1115	2041.91	665	2616.94	772	1559.89	6738	12841.74
2	Punjab National Bank	1325	4091.04	11601	6358.79	1547	7923.46	941	317.50	1234	3123.74	16648	21814.53
3	Bank of Baroda	7	1478.99	777	3061.16	1422	4443.19	28	4280.79	178	1430.83	2412	14694.96
A	Total Lead Banks	1512	5906.03	16384	15706.95	4084	14408.56	1634	7215.23	2184	6114.46	25798	49351.23
4	Oriental Bank of Comm.	0	0.00	996	3195.64	214	1925.69	0	0.00	311	1737.02	1521	6858.35
5	Union Bank of India	0	0.00	387	1029.12	62	217.94	79	228.73	1	2.33	529	1478.12
6	Canara Bank	0	0.00	163	242.41	42	58.79	0	0.00	0	0.00	205	301.20
7	Central Bank of India	0	0.00	46	2787.40	266	1023.56	0	0.00	59	368.17	371	4179.13
8	Punjab & Sind Bank	0	0.00	145	596.28	68	276.00	3	3.71	82	556.38	298	1432.37
9	Allahabad Bank	0	0.00	901	1282.81	974	1878.63	0	0.00	0	0.00	1875	3161.44
10	UCO Bank	0	0.00	372	823.14	11	44.38	0	0.00	24	104.78	407	972.30
11	Indian Overseas Bank	5	70.94	113	486.22	31	68.54	2	1.60	4	19.71	155	647.01
12	Bank of India	214	1173.25	454	1179.08	492	1247.51	6	4.21	106	42.84	1272	3646.89
13	Syndicate Bank	0	0.00	22	55.49	80	317.23	0	0.00	95	194.68	197	567.40
14	Vijaya Bank	0	0.00	0	0.00	11	52.00	0	0.00	0	0.00	11	52.00
15	Corporation Bank	0	0.00	0	0.00	0	0.00	0	0.00	0	0.00	0	0.00
16	Andhra bank	0	0.00	2	4.72	60	388.12	1	35.35	12	278.63	75	706.82
17	Indian Bank	0	0.00	52	82.54	29	63.04	0	0.00	9	74.45	90	220.03
18	United Bank of India	0	0.00	0	0.00	1	7.55	0	0.00	1	16.20	2	23.75
19	Bank of Maharashtra	0	0.00	0	0.00	5	99.29	0	0.00	95	57.12	100	156.41
20	Dena Bank	270	3682.00	2	2.34	135	550.43	0	0.00	0	0.00	407	4234.77
21	IDBI Bank	74	344.36	49	46.54	62	91.22	0	0.00	9	60.37	194	542.49
B	Total Non-Lead Banks	563	5270.55	3704	11813.73	2543	8309.92	91	273.60	808	3512.68	7709	29180.48
C	Total N. Banks (A + B)	2075	11176.58	20088	27520.68	6627	22718.48	1725	7488.83	2992	9627.14	33507	78531.71
22	Uttarakhand G.B	0	0.00	2244	1469.00	1648	3152.36	0	0.00	427	1279.95	4319	5901.31
23	U.P. Gramin Bank	0	0.00	1	3.43	0	0.00	0	0.00	0	0.00	1	3.43
D	Total R.R.B.	0	0.00	2245	1472.43	1648	3152.36	0	0.00	427	1279.95	4320	5904.74
24	Co-operative Bank	0	0.00	0	0.00	61	424.35	158	1505.77	1098	1634.57	1317	3564.69
E	Total Cooperative	0	0.00	0	0.00	61	424.35	158	1505.77	1098	1634.57	1317	3564.69
F	Total (C+D+E)	2075	11176.58	22333	28993.11	8336	26295.19	1883	8994.60	4517	12541.66	39144	88001.14
25	Nainital Bank	0	0.00	1007	4332.35	192	3942.44	0	0.00	648	1363.34	1847	9638.13
26	Axis Bank	0	0.00	72	1051.43	27	182.28	0	0.00	0	0.00	99	1233.71
27	ICICI bank	0	0.00	0	0.00	0	0.00	0	0.00	0	0.00	0	0.00
28	HDFC Bank	0	0.00	663	2917.31	8523	1236.31	7	12.80	0	0.00	9193	4166.42
29	The J & K Bank	0	0.00	0	0.00	0	0.00	0	0.00	4	5.53	4	5.53
30	Fedral Bank Ltd	0	0.00	0	0.00	0	0.00	0	0.00	0	0.00	0	0.00
31	IndusInd Bank	0	0.00	68	19.71	549	109.73	0	0.00	0	0.00	617	129.44
32	The Karnataka bank	0	0.00	0	0.00	0	0.00	0	0.00	0	0.00	0	0.00
33	The South Indian Bank Lt	0	0.00	0	0.00	0	0.00	0	0.00	0	0.00	0	0.00
34	Standard Chartered Bank	0	0.00	0	0.00	0	0.00	0	0.00	0	0.00	0	0.00
35	Yes Bank	0	0.00	35	9.77	8	4.00	0	0.00	0	0.00	43	13.77
36	Kotak Mahinda	0	0.00	62	956.97	4	598.07	0	0.00	0	0.00	66	1555.04
37	BANDHAN BANK	0	0.00	0	0.00	0	0.00	0	0.00	0	0.00	0	0.00
38	UJJIVAN FINANCIAL SERV	0	0.00	0	0.00	0	0.00	0	0.00	0	0.00	0	0.00
39	UTKARSH MICRO FINANC	0	0.00	34	16.00	34	19.00	0	0.00	0	0.00	68	35.00
40	IDFC Bank	0	0.00	0	0.00	0	0.00	0	0.00	0	0.00	0	0.00
G	Total Private Bank	0	0.00	1941	9303.54	9337	6091.83	7	12.80	652	1368.87	11937	16777.04
H	Total All Bank (F+G)	2075	11176.58	24274	38296.65	17673	32387.02	1890	9007.40	5169	13910.53	51081	104778.18

Contd.

(in Lacs)

S. No.	Name of the Bank	Recovery										Total	
		C&I		Agri.		MSE		MEDIUM ENTERPRISE		Per.			
		No.	Amt.	No.	Amt.	No.	Amt.	No.	Amt.	No.	Amt.	No.	Amt.
1	State Bank of India	7	11.24	6751	5571.80	794	2101.23	514	881.51	542	1047.12	8608	9612.90
2	Punjab National Bank	350	1023.57	11903	5845.88	2097	8548.91	810	113.63	1093	3006.29	16253	18538.28
3	Bank of Baroda	3	263.43	1557	5865.13	1337	6992.74	1088	8113.79	81	227.78	4066	21462.87
A	Total Lead Banks	360	1298.24	20211	17282.81	4228	17642.88	2412	9108.93	1716	4281.19	28927	49614.05
4	Oriental Bank of Comm.	0	0.00	845	1457.09	384	1886.27	47	108.45	439	2510.86	1715	5962.67
5	Union Bank of India	0	0.00	223	286.31	89	189.36	47	60.82	0	0.00	359	536.49
6	Canara Bank	0	0.00	0	0.00	0	0.00	0	0.00	0	0.00	0	0.00
7	Central Bank of India	0	0.00	25	938.97	202	392.35	0	0.00	27	21.98	254	1353.30
8	Punjab & Sind Bank	0	0.00	33	68.47	42	43.83	0	0.00	33	84.48	108	196.78
9	Allahabad Bank	0	0.00	56	123.45	406	929.96	0	0.00	0	0.00	462	1053.41
10	UCO Bank	0	0.00	33	112.10	6	39.58	0	0.00	60	198.08	99	349.76
11	Indian Overseas Bank	1	1.40	1337	120.17	325	157.15	6	1.60	3322	267.12	4991	547.44
12	Bank of India	108	1228.28	284	981.30	355	1198.34	69	143.68	192	40.16	1008	3591.76
13	Syndicate Bank	21	34.72	20	30.35	100	87.93	0	0.00	207	190.11	348	343.11
14	Vijaya Bank	0	0.00	0	0.00	5	4.00	0	0.00	0	0.00	5	4.00
15	Corporation Bank	0	0.00	0	0.00	0	0.00	0	0.00	0	0.00	0	0.00
16	Andhra bank	0	0.00	0	0.00	0	0.00	0	0.00	0	0.00	0	0.00
17	Indian Bank	0	0.00	10	183.59	45	300.37	0	0.00	7	16.63	62	500.59
18	United Bank of India	0	0.00	0	0.00	10	29.94	0	0.00	1	0.40	11	30.34
19	Bank of Maharashtra	0	0.00	0	0.00	17	565.99	0	0.00	10	77.38	27	643.37
20	Dena Bank	8	14.64	9	20.39	116	38.31	0	0.00	0	0.00	133	73.34
21	IDBI Bank	31	97.20	12	5.21	33	51.29	0	0.00	5	42.42	81	196.12
B	Total Non-Lead Banks	169	1376.24	2887	4327.40	2135	5914.67	169	314.55	4303	3449.62	9663	15382.48
C	Total N. Banks (A + B)	529	2674.48	23098	21610.21	6363	23557.55	2581	9423.48	6019	7730.81	38590	64996.53
22	Uttarakhand G.B	0	0.00	1184	828.34	508	739.49	0	0.00	210	443.28	1902	2011.11
23	U.P. Gramin Bank	0	0.00	0	0.00	0	0.00	0	0.00	0	0.00	0	0.00
D	Total R.R.B.	0	0.00	1184	828.34	508	739.49	0	0.00	210	443.28	1902	2011.11
24	Co-operative Bank	0	0.00	1950	2134.27	60	96.87	138	269.09	2030	1927.18	4178	4427.41
E	Total Cooperative	0	0.00	1950	2134.27	60	96.87	138	269.09	2030	1927.18	4178	4427.41
F	Total (C+D+E)	529	2674.48	26232	24572.82	6931	24393.91	2719	9692.57	8259	10101.27	44670	71435.05
25	Nainital Bank	0	0.00	353	2721.67	496	4123.87	10	77.55	722	974.36	1581	7897.45
26	Axis Bank	0	0.00	0	0.00	0	0.00	0	0.00	0	0.00	0	0.00
27	ICICI bank	0	0.00	0	0.00	0	0.00	0	0.00	0	0.00	0	0.00
28	HDFC Bank	0	0.00	0	0.00	0	0.00	0	0.00	0	0.00	0	0.00
29	The J & K Bank	0	0.00	0	0.00	0	0.00	0	0.00	4	17.21	4	17.21
30	Fedral Bank Ltd	0	0.00	0	0.00	0	0.00	0	0.00	0	0.00	0	0.00
31	IndusInd Bank	0	0.00	7	2.50	93	11.86	0	0.00	0	0.00	100	14.36
32	The Karnataka bank	0	0.00	0	0.00	0	0.00	0	0.00	0	0.00	0	0.00
33	The South Indian Bank Ltd	2	2.97	0	0.00	0	0.00	0	0.00	0	0.00	2	2.97
34	Standard Chartered Bank	0	0.00	0	0.00	0	0.00	0	0.00	0	0.00	0	0.00
35	Yes Bank	0	0.00	0	0.00	0	0.00	0	0.00	0	0.00	0	0.00
36	Kotak Mahinda	0	0.00	0	0.00	0	0.00	0	0.00	0	0.00	0	0.00
37	BANDHAN BANK	0	0.00	0	0.00	0	0.00	0	0.00	0	0.00	0	0.00
38	UJJIVAN FINANCIAL SERVI	0	0.00	0	0.00	0	0.00	0	0.00	0	0.00	0	0.00
39	UTKARSH MICRO FINANC	0	0.00	0	0.00	0	0.00	0	0.00	0	0.00	0	0.00
40	IDFC Bank	0	0.00	0	0.00	0	0.00	0	0.00	0	0.00	0	0.00
G	Total Private Bank	2	2.97	360	2724.17	589	4135.73	10	77.55	726	991.57	1687	7931.99
H	Total All Bank (F+G)	531	2677.45	26592	27296.99	7520	28529.64	2729	9770.12	8985	11092.84	46357	79367.04

Contd.

(in Lacs)

S. No.	Name of the Bank	NPA Position as on 30.09.2018							
		C&I		Agri.		MSE		MEDIUM ENTERPRISE	
		No.	Amt.	No.	Amt.	No.	Amt.	No.	Amt.
1	State Bank of India	270	1623.61	15666	20418.03	2218	4663.54	5341	6636.02
2	Punjab National Bank	2262	23950.87	22697	17086.24	4165	45565.51	2332	5519.12
3	Bank of Baroda	33	2261.74	3310	8182.59	1647	9180.69	17	1166.45
A	Total Lead Banks	2565	27836.22	41673	45686.86	8030	59409.74	7690	13321.59
4	Oriental Bank of Comm.	0	0.00	4023	8833.74	197	3621.76	835	4901.15
5	Union Bank of India	0	0.00	514	1565.37	1240	6740.90	781	919.69
6	Canara Bank	0	0.00	4056	1603.88	2146	7915.83	224	65.00
7	Central Bank of India	0	0.00	167	3190.05	748	2553.19	0	0.00
8	Punjab & Sind Bank	0	0.00	581	2345.66	570	1728.75	3	3.71
9	Allahabad Bank	20	39.68	1501	2837.43	994	2588.55	70	63.33
10	UCO Bank	0	0.00	583	1410.28	145	689.36	0	0.00
11	Indian Overseas Bank	4	69.54	538	1721.17	82	1400.60	2	5.89
12	Bank of India	240	690.67	1168	3639.58	536	1177.18	0	0.00
13	Syndicate Bank	173	121.64	5	25.58	595	1077.67	977	637.32
14	Vijaya Bank	0	0.00	1	11.82	26	262.32	32	26.05
15	Corporation Bank	0	0.00	111	154.37	249	415.01	0	0.00
16	Andhra bank	0	0.00	4	11.12	97	509.31	1	35.35
17	Indian Bank	0	0.00	69	146.55	56	275.26	15	101.88
18	United Bank of India	0	0.00	0	0.00	12	147.56	4	23.19
19	Bank of Maharashtra	0	0.00	1	1.78	22	784.78	0	0.00
20	Dena Bank	262	3667.36	9	7.72	201	1170.51	25	2650.00
21	IDBI Bank	274	518.93	161	243.25	218	114.59	31	71.70
B	Total Non-Lead Banks	973	5107.82	13492	27749.35	8134	33173.13	3000	9504.26
C	Total N. Banks (A + B)	3538	32944.04	55165	73436.21	16164	92582.87	10690	22825.85
22	Uttarakhand G.B	0	0.00	10488	9462.14	5669	8996.84	0	0.00
23	U.P. Gramin Bank	0	0.00	63	35.93	0	0.00	0	0.00
D	Total R.R.B.	0	0.00	10551	9498.07	5669	8996.84	0	0.00
24	Co-operative Bank	7093	4225.21	10647	8850.27	6147	5153.87	7097	5562.01
E	Total Cooperative	7093	4225.21	10647	8850.27	6147	5153.87	7097	5562.01
F	Total (C+D+E)	10631	37169.25	76363	91784.55	27980	106733.58	17787	28387.86
25	Nainital Bank	0	0.00	1153	4696.42	594	1899.28	0	0.00
26	Axis Bank	41	195.10	685	2518.99	53	555.62	0	0.00
27	ICICI bank	0	0.00	0	0.00	0	0.00	0	0.00
28	HDFC Bank	458	1628.74	5144	4179.40	8674	1343.37	982	606.13
29	The J & K Bank	0	0.00	0	0.00	0	0.00	0	0.00
30	Fedral Bank Ltd	1	8.40	0	0.00	0	0.00	0	0.00
31	IndusInd Bank	0	0.00	173	31.83	767	121.60	112	15.00
32	The Karnataka bank	5	452.85	0	0.00	8	136.75	0	0.00
33	The South Indian Bank Ltd	1	22.40	0	0.00	0	0.00	0	0.00
34	Standard Chartered Bank	0	0.00	0	0.00	0	0.00	0	0.00
35	Yes Bank	0	0.00	246	173.90	38	14.87	0	0.00
36	Kotak Mahinda	0	0.00	86	1066.12	6	602.92	0	0.00
37	BANDHAN BANK	0	0.00	0	0.00	0	0.00	0	0.00
38	UJJIVAN FINANCIAL SERVIC	0	0.00	0	0.00	0	0.00	0	0.00
39	UTKARSH MICRO FINANCE	0	0.00	34	16.00	34	19.00	0	0.00
40	IDFC Bank	0	0.00	0	0.00	0	0.00	0	0.00
G	Total Private Bank	506	2307.49	7521	12682.66	10174	4693.41	1094	621.13
H	Total All Bank (F+G)	11137	39476.74	83884	104467.21	38154	111426.99	18881	29008.99

Contd.

(in Lacs)

S.No.	Name of the Bank	NPA Position as on 30.09.2018				Total Advances		% of NPA To Total advances
		Per.		Total NPA		No.	Amt.	
		No.	Amt.	No.	Amt.			
1	State Bank of India	3287	5684.67	26782	39025.87	299644	1787930.00	2.18
2	Punjab National Bank	1350	4699.05	32806	96820.79	170420	1073351.00	9.02
3	Bank of Baroda	575	2292.82	5582	23084.29	60950	342328.00	6.74
A	Total Lead Banks	5212	12676.54	65170	158930.95	531014	3203609.00	4.96
4	Oriental Bank of Comm.	342	1958.28	5397	19314.93	38705	226428.00	8.53
5	Union Bank of India	148	151.62	2683	9377.58	33364	179544.00	5.22
6	Canara Bank	1050	1325.90	7476	10910.61	30561	148672.00	7.34
7	Central Bank of India	84	523.40	999	6266.64	24809	68442.00	9.16
8	Punjab & Sind Bank	319	1363.07	1473	5441.19	15905	66782.00	8.15
9	Allahabad Bank	173	467.90	2758	5996.89	21929	103332.00	5.80
10	UCO Bank	274	1275.18	1002	3374.82	14339	54874.00	6.15
11	Indian Overseas Bank	112	439.72	738	3636.92	14368	91723.00	3.97
12	Bank of India	6	31.68	1950	5539.11	16135	190111.00	2.91
13	Syndicate Bank	27	130.00	1777	1992.21	14301	76316.00	2.61
14	Vijaya Bank	19	49.16	78	349.35	4201	23167.00	1.51
15	Corporation Bank	100	400.89	460	970.27	9780	38991.00	2.49
16	Andhra bank	37	379.55	139	935.33	3716	30905.00	3.03
17	Indian Bank	85	270.25	225	793.94	2861	83454.00	0.95
18	United Bank of India	0	15.80	16	186.55	1411	10483.00	1.78
19	Bank of Maharashtra	97	21.89	120	808.45	1054	5348.00	15.12
20	Dena Bank	0	0.00	497	7495.59	3559	37509.00	19.98
21	IDBI Bank	145	205.86	829	1154.33	11051	82075.00	1.41
B	Total Non-Lead Banks	3018	9010.15	28617	84544.71	262049	1518156.00	5.57
C	Total N. Banks (A + B)	8230	21686.69	93787	243475.66	793063	4721765.00	5.16
22	Uttarakhand G.B	1451	2865.24	17608	21324.22	114816	212685.00	10.03
23	U.P. Gramin Bank	0	0.00	63	35.93	1092	861.00	4.17
D	Total R.R.B.	1451	2865.24	17671	21360.15	115908	213546.00	10.00
24	Co-operative Bank	19079	19413.94	50063	43205.30	269412	567899.00	7.61
E	Total Cooperative	19079	19413.94	50063	43205.30	269412	567899.00	7.61
F	Total (C+D+E)	28760	43965.87	161521	308041.11	1178383	5503210.00	5.60
25	Nainital Bank	361	1176.99	2108	7772.69	25628	159184.00	4.88
26	Axis Bank	85	174.11	864	3443.82	16091	149379.00	2.31
27	ICICI bank	0	0.00	0	0.00	28565	148434.00	0.00
28	HDFC Bank	1507	873.68	16765	8631.32	172748	339010.00	2.55
29	The J & K Bank	0	206.58	0	206.58	307	1919.00	10.76
30	Fedral Bank Ltd	0	0.00	1	8.40	100	4062.00	0.21
31	IndusInd Bank	0	0.00	1052	168.43	12257	32590.00	0.52
32	The Karnataka bank	0	0.00	13	589.60	1162	13178.00	4.47
33	The South Indian Bank Ltd	0	0.00	1	22.40	136	1520.00	1.47
34	Standard Chartered Bank	0	0.00	0	0.00	0	0.00	0.00
35	Yes Bank	5	0.51	289	189.28	9364	93200.00	0.20
36	Kotak Mahinda	39	721.75	131	2390.79	1535	38710.00	6.18
37	BANDHAN BANK	0	0.00	0	0.00	72722	28507.00	0.00
38	UJJIVAN FINANCIAL SERVICE	0	0.00	0	0.00	17546	3588.00	0.00
39	UTKARSH MICRO FINANCE	0	0.00	68	35.00	34695	6800.00	0.51
40	IDFC Bank	0	0.00	0	0.00	6	200.00	0.00
G	Total Private Bank	1997	3153.62	21292	23458.31	392862	1020281.00	2.30
H	Total All Bank (F+G)	30757	47119.49	182813	331499.42	1571245	6523491.00	5.08

BANKWISE POSITION OF SEGMENTWISE WRITE-OFF

FROM 01.04.2018 TO 30.09.2018

(in Lacs)

S. No.	Name of the Bank	MSE		MEDIUM ENTERPRISE		AGL		Non-P.S.		Total	
		No.	Amt.	No.	Amt.	No.	Amt.	No.	Amt.	No.	Amt.
1	State Bank of India	177	209.72	260	355.47	3477	4485.82	152	233.34	4066	5284.35
2	Punjab National Bank	0	0.00	0	0.00	0	0.00	0	0.00	0	0.00
3	Bank of Baroda	65	23.13	2	2949.14	49	81.43	19	15.31	135	3069.01
A	Total Lead Banks	242	232.85	262	3304.61	3526	4567.25	171	248.65	4201	8353.36
4	Oriental Bank of Comm.	0	0.00	0	0.00	0	0.00	0	0.00	0	0.00
5	Union Bank of India	0	0.00	0	0.00	0	0.00	0	0.00	0	0.00
6	Canara Bank	0	0.00	0	0.00	0	0.00	3	2.79	3	2.79
7	Central Bank of India	0	0.00	0	0.00	0	0.00	0	0.00	0	0.00
8	Punjab & Sind Bank	0	0.00	0	0.00	0	0.00	0	0.00	0	0.00
9	Allahabad Bank	83	50.53	0	0.00	62	45.39	0	0.00	145	95.92
10	UCO Bank	0	0.00	8	14.20	2	1.00	4	2.85	14	18.05
11	Indian Overseas Bank	10	8.70	0	0.00	0	0.00	3	0.24	13	8.94
12	Bank of India	183	31.36	130	19.70	81	20.14	118	18.59	512	89.79
13	Syndicate Bank	0	0.00	0	0.00	0	0.00	0	0.00	0	0.00
14	Vijaya Bank	0	0.00	0	0.00	0	0.00	0	0.00	0	0.00
15	Corporation Bank	0	0.00	0	0.00	0	0.00	0	0.00	0	0.00
16	Andhra bank	0	0.00	0	0.00	0	0.00	0	0.00	0	0.00
17	Indian Bank	0	0.00	0	0.00	0	0.00	0	0.00	0	0.00
18	United Bank of India	21	3.81	0	0.00	0	0.00	0	0.00	21	3.81
19	Bank of Maharashtra	0	0.00	0	0.00	0	0.00	0	0.00	0	0.00
20	Dena Bank	0	0.00	0	0.00	0	0.00	0	0.00	0	0.00
21	IDBI Bank	0	0.00	0	0.00	0	0.00	0	0.00	0	0.00
B	Total Non-Lead Banks	297	94.40	138	33.90	145	66.53	128	24.47	708	219.30
C	Total N. Banks (A + B)	539	327.25	400	3338.51	3671	4633.78	299	273.12	4909	8572.66
22	Uttarakhand G.B	0	0.00	0	0.00	0	0.00	0	0.00	0	0.00
23	U.P. Gramin Bank	0	0.00	0	0.00	18	0.03	0	0.00	18	0.03
D	Total R.R.B.	0	0.00	0	0.00	18	0.03	0	0.00	18	0.03
24	Co-operative Bank	1027	1009.56	234	220.33	110	222.26	161	360.03	1532	1812.18
E	Total Cooperative	1027	1009.56	234	220.33	110	222.26	161	360.03	1532	1812.18
F	Total (C+D+E)	1566	1336.81	634	3558.84	3799	4856.07	460	633.15	6459	10384.87
25	Nainital Bank	0	0.00	0	0.00	0	0.00	0	0.00	0	0.00
26	Axis Bank	0	0.00	0	0.00	0	0.00	0	0.00	0	0.00
27	ICICI bank	0	0.00	0	0.00	0	0.00	0	0.00	0	0.00
28	HDFC Bank	0	0.00	0	0.00	0	0.00	0	0.00	0	0.00
29	The J & K Bank	0	0.00	0	0.00	0	0.00	0	0.00	0	0.00
30	Fedral Bank Ltd	0	0.00	0	0.00	0	0.00	0	0.00	0	0.00
31	IndusInd Bank	0	0.00	0	0.00	0	0.00	0	0.00	0	0.00
32	The Karnataka bank	0	0.00	0	0.00	0	0.00	0	0.00	0	0.00
33	The South Indian Bank Ltd	0	0.00	0	0.00	0	0.00	0	0.00	0	0.00
34	Standard Chartered Bank	0	0.00	0	0.00	0	0.00	0	0.00	0	0.00
35	Yes Bank	0	0.00	0	0.00	0	0.00	0	0.00	0	0.00
36	Kotak Mahinda	0	0.00	0	0.00	0	0.00	0	0.00	0	0.00
37	BANDHAN BANK	0	0.00	0	0.00	0	0.00	0	0.00	0	0.00
38	UJJIVAN FINANCIAL SEF	0	0.00	0	0.00	0	0.00	0	0.00	0	0.00
39	UTKARSH MICRO FINAN	0	0.00	0	0.00	0	0.00	0	0.00	0	0.00
40	IDFC Bank	0	0.00	0	0.00	0	0.00	0	0.00	0	0.00
G	Total Private Bank	0	0.00	0	0.00	0	0.00	0	0.00	0	0.00
H	Total All Bank (F+G)	1566	1336.81	634	3558.84	3799	4856.07	460	633.15	6459	10384.87

FOREX BUSINESS
OUTSTANDING FOR THE QUARTER ENDED 30 SEPTEMBER 2018

(in Lacs)

S. No.	Name of the Bank	No. of Branches handling FOREX Business	Outstanding level of Export Business			Outstanding level of Import Business		
			31/03/2017	31/03/2018	as on Sept. 2018	31/03/2017	31/03/2018	as on Sept. 2018
			Amt.	Amt.	Amt.	Amt.	Amt.	Amt.
1	State Bank of India	10	2422.00	3262.00	262.00	12377.14	12337.61	4483.81
2	Punjab National Bank	5	18775.00	17273.63	17273.63	17006.52	25135.34	25135.34
3	Bank of Baroda	1	313.14	325.62	325.62	628.93	639.34	639.34
A	Total Lead Banks	16	21510.14	20861.25	17861.25	30012.59	38112.29	30258.49
4	Oriental Bank of Comm.	0	0.00	0.00	0.00	0.00	0.00	0.00
5	Union Bank of India	1	1439.42	1806.25	530.01	7321.63	13010.20	2650.41
6	Canara Bank	0	295.00	0.00	0.00	3662.00	0.00	0.00
7	Central Bank of India	0	0.00	0.00	0.00	0.00	0.00	0.00
8	Punjab & Sind Bank	0	0.00	0.00	0.00	0.00	0.00	0.00
9	Allahabad Bank	1	0.00	0.00	0.00	0.00	0.00	0.00
10	UCO Bank	0	0.00	0.00	0.00	0.00	0.00	0.00
11	Indian Overseas Bank	0	0.00	0.00	0.00	0.00	0.00	0.00
12	Bank of India	0	0.00	0.00	0.00	0.00	0.00	0.00
13	Syndicate Bank	1	0.00	0.00	0.00	0.00	0.00	0.00
14	Vijaya Bank	0	0.00	0.00	0.00	0.00	0.00	0.00
15	Corporation Bank	0	0.00	0.00	0.00	0.00	0.00	0.00
16	Andhra bank	0	0.00	0.00	0.00	0.00	0.00	0.00
17	Indian Bank	0	0.00	0.00	0.00	0.00	0.00	0.00
18	United Bank of India	0	0.00	0.00	0.00	0.00	0.00	0.00
19	Bank of Maharashtra	0	0.00	0.00	0.00	0.00	0.00	0.00
20	Dena Bank	0	0.00	0.00	0.00	0.00	0.00	0.00
21	IDBI Bank	0	0.00	0.00	0.00	0.00	0.00	0.00
B	Total Non-Lead Banks	3	1734.42	1806.25	530.01	10983.63	13010.20	2650.41
C	Total N. Banks (A + B)	19	23244.56	22667.50	18391.26	40996.22	51122.49	32908.90
22	Uttarakhand G.B	0	0.00	0.00	0.00	0.00	0.00	0.00
23	U.P. Gramin Bank	0	0.00	0.00	0.00	0.00	0.00	0.00
D	Total R.R.B.	0	0.00	0.00	0.00	0.00	0.00	0.00
24	Co-operative Bank	0	0.00	0.00	0.00	0.00	0.00	0.00
E	Total Cooperative	0	0.00	0.00	0.00	0.00	0.00	0.00
F	Total (C+D+E)	19	23244.56	22667.50	18391.26	40996.22	51122.49	32908.90
25	Nainital Bank	0	0.00	0.00	0.00	0.00	0.00	0.00
26	Axis Bank	2	9.32	75.85	59.33	23.30	15.34	174.40
27	ICICI bank	0	0.00	0.00	0.00	0.00	0.00	0.00
28	HDFC Bank	0	0.00	0.00	0.00	0.00	0.00	0.00
29	The J & K Bank	0	0.00	0.00	0.00	0.00	0.00	0.00
30	Fedral Bank Ltd	1	0.00	0.00	0.00	0.00	0.00	0.00
31	IndusInd Bank	0	0.00	0.00	0.00	0.00	0.00	0.00
32	The Karnataka bank	0	0.00	0.00	0.00	0.00	0.00	0.00
33	The South Indian Bank Ltd	0	0.00	0.00	0.00	0.00	0.00	0.00
34	Standard Chartered Bank	0	0.00	0.00	0.00	0.00	0.00	0.00
35	Yes Bank	0	0.00	0.00	0.00	0.00	0.00	0.00
36	Kotak Mahinda	0	0.00	0.00	0.00	0.00	0.00	0.00
37	BANDHAN BANK	0	0.00	0.00	0.00	0.00	0.00	0.00
38	UJJIVAN FINANCIAL SERVICES	0	0.00	0.00	0.00	0.00	0.00	0.00
39	UTKARSH MICRO FINANCE	0	0.00	0.00	0.00	0.00	0.00	0.00
40	IDFC Bank	1	0.00	0.00	0.00	0.00	0.00	0.86
G	Total Private Bank	4	9.32	75.85	59.33	23.30	15.34	175.26
H	Total All Bank (F+G)	23	23253.88	22743.35	18450.59	41019.52	51137.83	33084.16

NRI DEPOSITS

OUTSTANDING FOR THE QUARTER ENDED 30 SEPTEMBER 2018

(in Lacs)

S. No.	Name of the Bank	No. of Branches handling FOREX Business	Resident NRI Deposit		Non Resident NRI Deposit		Total	
			No.	Amt.	No.	Amt.	No.	Amt.
1	State Bank of India	11	21249	98240.88	12268	90160.96	33517	188401.84
2	Punjab National Bank	5	331	640.73	1420	6710.64	1751	7351.37
3	Bank of Baroda	1	1655	12327.98	991	4850.59	2646	17178.57
A	Total Lead Banks	17	23235	111209.59	14679	101722.19	37914	212931.78
4	Oriental Bank of Comm.	0	179	297.99	450	1506.19	629	1804.18
5	Union Bank of India	1	27	800.00	70	21.30	97	821.30
6	Canara Bank	1	0	0.00	2372	6694.18	2372	6694.18
7	Central Bank of India	0	0	0.00	158	21.47	158	21.47
8	Punjab & Sind Bank	0	0	0.00	0	0.00	0	0.00
9	Allahabad Bank	1	0	0.00	171	334.93	171	334.93
10	UCO Bank	0	45	291.49	0	0.00	45	291.49
11	Indian Overseas Bank	0	28	1444.73	1691	3998.82	1719	5443.55
12	Bank of India	0	4	154.78	1593	5340.17	1597	5494.95
13	Syndicate Bank	0	115	206.90	32	179.20	147	386.10
14	Vijaya Bank	0	0	0.00	40	216.53	40	216.53
15	Corporation Bank	0	0	0.00	329	1023.18	329	1023.18
16	Andhra bank	0	0	0.00	71	345.99	71	345.99
17	Indian Bank	0	375	1449.48	0	0.00	375	1449.48
18	United Bank of India	0	0	0.00	35	263.88	35	263.88
19	Bank of Maharashtra	0	3	1.55	1	46.53	4	48.08
20	Dena Bank	0	0	0.00	0	0.00	0	0.00
21	IDBI Bank	0	0	0.00	881	1942.75	881	1942.75
B	Total Non-Lead Banks	3	776	4646.92	7894	21935.12	8670	26582.04
C	Total N. Banks (A + B)	20	24011	115856.51	22573	123657.31	46584	239513.82
22	Uttarakhand G.B	0	0	0.00	13	14.37	13	14.37
23	U.P. Gramin Bank	0	0	0.00	0	0.00	0	0.00
D	Total R.R.B.	0	0	0.00	13	14.37	13	14.37
24	Co-operative Bank	0	0	0.00	0	0.00	0	0.00
E	Total Cooperative	0	0	0.00	0	0.00	0	0.00
F	Total (C+D+E)	20	24011	115856.51	22586	123671.68	46597	239528.19
25	Nainital Bank	0	0	0.00	0	0.00	0	0.00
26	Axis Bank	2	0	0.00	287	15184.20	287	15184.20
27	ICICI bank	0	0	0.00	0	0.00	0	0.00
28	HDFC Bank	0	0	0.00	0	0.00	0	0.00
29	The J & K Bank	0	0	0.00	0	0.00	0	0.00
30	Fedral Bank Ltd	1	0	0.00	1	1.40	1	1.40
31	IndusInd Bank	0	0	0.00	280	1051.00	280	1051.00
32	The Karnataka bank	0	22	105.34	28	48.36	50	153.70
33	The South Indian Bank Ltd	0	0	0.00	0	0.00	0	0.00
34	Standard Chartered Bank	0	0	0.00	0	0.00	0	0.00
35	Yes Bank	0	0	0.00	0	0.00	0	0.00
36	Kotak Mahinda	0	0	0.00	710	6977.23	710	6977.23
37	BANDHAN BANK	0	0	0.00	0	0.00	0	0.00
38	UJJIVAN FINANCIAL SERVI	0	0	0.00	0	0.00	0	0.00
39	UTKARSH MICRO FINANCE	0	0	0.00	0	0.00	0	0.00
40	IDFC Bank	1	0	0.00	15	100.00	15	100.00
G	Total Private Bank	4	22	105.34	1321	23362.19	1343	23467.53
H	Total All Bank (F+G)	24	24033	115961.85	23907	147033.87	47940	262995.72

FINANCING TO WOMEN BENEFICIARIES
POSITION AS ON 30 SEPTEMBER 2018

(in Lacs)

S. No.	Name of the Bank	Amount of loan disbursed to women		Amount of loan disbursed to women		Total Amount of loan disbursed to women		% flow to women	Total outstanding to women beneficiaries under all types of	
		No.	Amt.	No.	Amt.	No.	Amt.		No.	Amt.
1	State Bank of India	626	1165.24	1269	4028.36	1895	5193.60	47.69	12737	10889.20
2	Punjab National Bank	760	574.25	3380	9390.15	4140	9964.40	16.25	27055	61313.83
3	Bank of Baroda	402	1255.36	1190	22322.91	1592	23578.27	100.69	9627	23416.83
A	Total Lead Banks	1788	2994.85	5839	35741.42	7627	38736.27	40.51	49419	95619.86
4	Oriental Bank of Comm.	37	60.25	727	2735.54	764	2795.79	12.16	6696	22987.97
5	Union Bank of India	0	0.00	630	1958.67	630	1958.67	12.86	5826	15235.88
6	Canara Bank	105	25.92	579	1466.02	684	1491.94	4.74	5400	31477.42
7	Central Bank of India	0	0.00	138	349.66	138	349.66	4.51	2475	7745.25
8	Punjab & Sind Bank	3	4.25	419	1700.95	422	1705.20	14.40	3183	11839.75
9	Allahabad Bank	5	2.87	292	2145.38	297	2148.25	13.68	5899	15700.20
10	UCO Bank	148	177.58	1867	5887.93	2015	6065.51	109.15	1704	5557.13
11	Indian Overseas Bank	30	65.91	304	852.24	334	918.15	53.50	544	1716.27
12	Bank of India	115	747.50	325	1214.08	440	1961.58	30.18	1820	6498.89
13	Syndicate Bank	9	15.89	125	387.86	134	403.75	3.20	2405	12622.29
14	Vijaya Bank	35	30.78	630	3518.75	665	3549.53	126.20	593	2812.73
15	Corporation Bank	0	0.00	71	163.59	71	163.59	2.89	1483	5655.35
16	Andhra bank	110	208.00	290	2771.00	400	2979.00	85.14	613	3499.00
17	Indian Bank	0	0.00	255	859.77	255	859.77	104.41	235	823.43
18	United Bank of India	0	0.00	102	575.00	102	575.00	0.00	0	0.00
19	Bank of Maharashtra	11	204.40	68	152.12	79	356.52	72.67	100	490.62
20	Dena Bank	134	296.00	359	1434.00	493	1730.00	50.79	895	3406.00
21	IDBI Bank	1	9.50	397	1498.13	398	1507.63	102.33	397	1473.33
B	Total Non-Lead Banks	743	1848.85	7578	29670.69	8321	31519.54	21.08	40268	149541.51
C	Total N. Banks (A + B)	2531	4843.70	13417	65412.11	15948	70255.81	28.66	89687	245161.37
22	Uttarakhand G.B	334	255.11	5095	10461.88	5429	10716.99	31.00	15584	34574.03
23	U.P. Gramin Bank	0	0.00	38	38.43	38	38.43	28.10	178	136.78
D	Total R.R.B.	334	255.11	5133	10500.31	5467	10755.42	30.99	15762	34710.81
24	Co-operative Bank	55	61.33	953	936.68	1008	998.01	5.96	11916	16732.69
E	Total Cooperative	55	61.33	953	936.68	1008	998.01	5.96	11916	16732.69
F	Total (C+D+E)	2920	5160.14	19503	76849.10	22423	82009.24	27.65	117365	296604.87
25	Nainital Bank	77	98.60	420	1626.73	497	1725.33	25.15	3353	6859.46
26	Axis Bank	0	0.00	1026	1381.09	1026	1381.09	0.00	0	0.00
27	ICICI bank	0	0.00	2018	8493.74	2018	8493.74	37.36	3804	22733.96
28	HDFC Bank	0	0.00	14498	7167.06	14498	7167.06	39.92	37556	17954.31
29	The J & K Bank	0	0.00	20	168.95	20	168.95	0.00	0	0.00
30	Fedral Bank Ltd	0	0.00	0	0.00	0	0.00	0.00	0	0.00
31	IndusInd Bank	0	0.00	0	0.00	0	0.00	0.00	0	0.00
32	The Karnataka bank	0	0.00	119	737.18	119	737.18	0.00	0	0.00
33	The South Indian Bank Ltd	0	0.00	0	0.00	0	0.00	0.00	0	0.00
34	Standard Chartered Bank	0	0.00	0	0.00	0	0.00	0.00	0	0.00
35	Yes Bank	0	0.00	0	0.00	0	0.00	0.00	0	0.00
36	Kotak Mahinda	0	0.00	0	0.00	0	0.00	0.00	0	0.00
37	BANDHAN BANK	0	0.00	0	0.00	0	0.00	0.00	0	0.00
38	UJJIVAN FINANCIAL SERVICES	0	0.00	5253	1542.39	5253	1542.39	50.06	17452	3081.05
39	UTKARSH MICRO FINANCE	0	0.00	10830	2827.55	10830	2827.55	47.50	33232	5953.00
40	IDFC Bank	0	0.00	0	0.00	0	0.00	0.00	0	0.00
G	Total Private Bank	77	98.60	34184	23944.69	34261	24043.29	42.49	95397	56581.78
H	Total All Bank (F+G)	2997	5258.74	53687	100793.79	56684	106052.53	30.03	212762	353186.65

BANK FINANCES TO MINORITY COMMUNITIES

OUTSTANDING AS ON 30 SEPTEMBER 2018

COMMUNITYWISE OUTSTANDING

(in Lacs)

S. No	Name of the Bank	Christians		Muslims		Sikhs	
		1		2		3	
		A/cs	Amt.	A/cs	Amt.	A/cs	Amt.
1	State Bank of India	357	894.77	25244	10478.65	4248	10719.61
2	Punjab National Bank	651	1727.02	14653	28492.86	5044	49508.37
3	Bank of Baroda	279	1212.47	5037	20409.4	9312	49387.43
A	Total Lead Banks	1287	3834.26	44934	59380.91	18604	109615.41
4	Oriental Bank of Comm.	98	209.37	4572	10651.3	4017	4117.24
5	Union Bank of India	164	242.91	3283	7246.85	1910	7166.29
6	Canara Bank	108	185.14	2611	8868	1122	5713.25
7	Central Bank of India	42	119.16	805	3075.23	228	1485.89
8	Punjab & Sind Bank	24	88	1594	6462.06	5529	22963.73
9	Allahabad Bank	181	317.8	2429	3931.04	4576	11006.69
10	UCO Bank	142	71.62	250	231.08	384	361.64
11	Indian Overseas Bank	32	279.73	808	2629.14	222	768.52
12	Bank of India	49	113.9	1142	3979.08	963	3422.54
13	Syndicate Bank	108	86.5	772	1464.77	502	1294.82
14	Vijaya Bank	7	19	147	596.27	159	739.03
15	Corporation Bank	29	61.4	879	2329.18	1136	4303.3
16	Andhra bank	44	56.57	578	2386.57	230	796.04
17	Indian Bank	24	402.78	326	648.16	44	180.66
18	United Bank of India	0	0	94	209.5	0	0
19	Bank of Maharashtra	1	28.15	25	126.99	14	286.16
20	Dena Bank	1	1	300	1336	40	94
21	IDBI Bank	35	101.57	985	2832.3	349	2339.28
B	Total Non-Lead Banks	1089	2384.60	21600	59003.52	21425	67039.08
C	Total N. Banks (A + B)	2376	6218.86	66534	118384.43	40029	176654.49
22	Uttarakhand G.B	216	369.6	2681	2983.77	1533	2602.63
23	U.P. Gramin Bank	0	0	235	141.62	0	0
D	Total R.R.B.	216	369.60	2916	3125.39	1533	2602.63
24	Co-operative Bank	6	17.54	8062	9514.04	2389	2050.49
E	Total Cooperative	6	17.54	8062	9514.04	2389	2050.49
F	Total (C+D+E)	2598	6606.00	77512	131023.86	43951	181307.61
25	Nainital Bank	95	211.35	2446	5408.22	2331	12360.22
26	Axis Bank	7	52.78	564	1842.51	1300	2150.73
27	ICICI bank	57	334.92	1464	4139.18	922	6204.52
28	HDFC Bank	42	26.91	9201	4456.11	2739	13952.18
29	The J & K Bank	0	0	33	242.44	0	0
30	Fedral Bank Ltd	0	0	0	0	0	0
31	IndusInd Bank	81	102.91	7447	12532.24	286	946.78
32	The Karnataka bank	4	18.5	59	136.2	14	57.57
33	The South Indian Bank Ltd	0	0	0	0	0	0
34	Standard Chartered Bank	0	0	0	0	0	0
35	Yes Bank	0	0	19	665.61	3	84
36	Kotak Mahinda	0	0	158	247.44	277	7090.5
37	BANDHAN BANK	0	0	0	0	0	0
38	UJJIVAN FINANCIAL SERVICES	10	1.34	2156	481.15	59	12.04
39	UTKARSH MICRO FINANCE	19	3.2	987	170.15	109	21.25
40	IDFC Bank	0	0	0	0	0	0
G	Total Private Bank	315	751.91	24534	30321.25	8040	42879.79
H	Total All Bank (F+G)	2913	7357.91	102046	161345.11	51991	224187.40

Contd.

(in Lacs)

S. No.	Name of the Bank	Others		Total Adv. (1 to 4)		Total PSA in Uttarakhand		% Share to total PSA in Uttarakhand
		4		A/cs	Amt.	A/cs	Amt.	
1	State Bank of India	34647	45252.32	64496	67,345.35	165783	615439.00	10.94
2	Punjab National Bank	871	3535.40	21219	83,263.65	138311	511679.33	16.27
3	Bank of Baroda	293	1612.88	14921	72,622.18	46147	241093.70	30.12
A	Total Lead Banks	35811	50400.60	100636	223,231.18	350241	1368212.03	16.32
4	Oriental Bank of Comm.	776	8861.22	9463	23,839.13	31022	128780.00	18.51
5	Union Bank of India	2967	1625.60	8324	16,281.65	29995	148844.23	10.94
6	Canara Bank	368	626.00	4209	15,392.39	22175	102052.00	15.08
7	Central Bank of India	45	570.14	1120	5,250.42	13111	48516.00	10.82
8	Punjab & Sind Bank	499	1590.00	7646	31,103.79	13232	53281.20	58.38
9	Allahabad Bank	1	1.86	7187	15,257.39	15662	79047.00	19.30
10	UCO Bank	670	1636.74	1446	2,301.08	10090	34336.40	6.70
11	Indian Overseas Bank	499	5699.27	1561	9,376.66	8616	41744.60	22.46
12	Bank of India	123	174.22	2277	7,689.74	12466	50073.56	15.36
13	Syndicate Bank	8	21.52	1390	2,867.61	5020	26704.00	10.74
14	Vijaya Bank	166	1042.78	479	2,397.08	3342	16995.00	14.10
15	Corporation Bank	46	223.94	2090	6,917.82	6319	25866.80	26.74
16	Andhra bank	1070	10921.09	1922	14,160.27	2036	16569.20	85.46
17	Indian Bank	3	7.14	397	1,238.74	2326	8336.00	14.86
18	United Bank of India	0	0.00	94	209.50	886	7983.00	2.62
19	Bank of Maharashtra	55	986.66	95	1,427.96	516	3595.40	39.72
20	Dena Bank	0	0.00	341	1,431.00	2160	12558.00	11.40
21	IDBI Bank	139	2482.62	1508	7,755.77	7853	29824.96	26.00
B	Total Non-Lead Banks	7435	36470.80	51549	164,898.00	186827	835107.35	19.75
C	Total N. Banks (A + B)	43246	86871.40	152185	388,129.18	537068	2203319.38	17.62
22	Uttarakhand G.B	96	97.76	4526	6,053.76	94562	137606.00	4.40
23	U.P. Gramin Bank	0	0.00	235	141.62	1083	841.00	16.84
D	Total R.R.B.	96	97.76	4761	6,195.38	95645	138447.00	4.47
24	Co-operative Bank	35248	28616.56	45705	40,198.63	253757	304589.50	13.20
E	Total Cooperative	35248	28616.56	45705	40,198.63	253757	304589.50	13.20
F	Total (C+D+E)	78590	115585.72	202651	434,523.19	886470	2646355.88	16.42
25	Nainital Bank	13	19.91	4885	17,999.70	18461	122092.40	14.74
26	Axis Bank	0	0.00	1871	4,046.02	2514	18272.65	22.14
27	ICICI bank	25	153.68	2468	10,832.30	7830	51328.00	21.10
28	HDFC Bank	20	53.56	12002	18,488.76	49330	111545.00	16.58
29	The J & K Bank	1	0.15	34	242.59	165	1176.00	20.63
30	Fedral Bank Ltd	0	0.00	0	0.00	94	1114.00	0.00
31	IndusInd Bank	136	1063.46	7950	14,645.39	6266	18436.00	79.44
32	The Karnataka bank	274	4621.00	351	4,833.27	504	8289.00	58.31
33	The South Indian Bank Ltd	0	0.00	0	0.00	136	1520.00	0.00
34	Standard Chartered Bank	0	0.00	0	0.00	0	0.00	0.00
35	Yes Bank	19	1428.00	41	2,177.61	8377	43510.00	5.00
36	Kotak Mahinda	0	0.00	435	7,337.94	1241	31951.05	22.97
37	BANDHAN BANK	0	0.00	0	0.00	51501	7379.00	0.00
38	UJJIVAN FINANCIAL SERVIC	15	2.88	2240	497.41	11035	2444.00	20.35
39	UTKARSH MICRO FINANCE	3	0.30	1118	194.90	34670	6567.00	2.97
40	IDFC Bank	0	0.00	0	0.00	0	0.00	0.00
G	Total Private Bank	506	7342.94	33395	81,295.89	192124	425624.10	19.10
H	Total All Bank (F+G)	79096	122,928.66	236046	515,819.08	1078594	3071979.98	16.79

STATEMENT OF WEAVERS CREDIT CARD
STATEMENT OF WEAVERS CREDIT CARD 30 SEPTEMBER 2018

S.No.	Name of the Bank	Target (2018 - 19)	Received		Sanctioned		Rejected		Pending		Outstanding	
		No.	No.	Amt.	No.	Amt.	No.	Amt.	N	Amt.	No.	Amt.
1	State Bank of India	309	2	5.14	2	5.14	0	0.00	0	0.00	98	135.29
2	Punjab National Bank	207	17	10.50	9	6.10	8	6.00	0	0.00	93	45.65
3	Bank of Baroda	105	0	0.00	0	0.00	0	0.00	0	0.00	0	0.00
A	Total Lead Banks	621	19	15.64	11	11.24	8	6.00	0	0.00	191	180.94
4	Oriental Bank of Comm.	56	0	0.00	0	0.00	0	0.00	0	0.00	26	9.80
5	Union Bank of India	61	0	0.00	0	0.00	0	0.00	0	0.00	0	0.00
6	Canara Bank	57	1	0.95	1	0.95	0	0.00	0	0.00	6	2.11
7	Central Bank of India	29	0	0.00	0	0.00	0	0.00	0	0.00	38	28.75
8	Punjab & Sind Bank	32	0	0.00	0	0.00	0	0.00	0	0.00	0	0.00
9	Allahabad Bank	29	0	0.00	0	0.00	0	0.00	0	0.00	0	0.00
10	UCO Bank	40	0	0.00	0	0.00	0	0.00	0	0.00	1	1.50
11	Indian Overseas Bank	34	0	0.00	0	0.00	0	0.00	0	0.00	0	0.00
12	Bank of India	24	0	0.00	0	0.00	0	0.00	0	0.00	0	0.00
13	Syndicate Bank	26	0	0.00	0	0.00	0	0.00	0	0.00	7	11.00
14	Vijaya Bank	20	0	0.00	0	0.00	0	0.00	0	0.00	0	0.00
15	Corporation Bank	0	0	0.00	0	0.00	0	0.00	0	0.00	0	0.00
16	Andhra bank	0	0	0.00	0	0.00	0	0.00	0	0.00	0	0.00
17	Indian Bank	0	0	0.00	0	0.00	0	0.00	0	0.00	0	0.00
18	United Bank of India	0	0	0.00	0	0.00	0	0.00	0	0.00	0	0.00
19	Bank of Maharashtra	0	0	0.00	0	0.00	0	0.00	0	0.00	0	0.00
20	Dena Bank	0	0	0.00	0	0.00	0	0.00	0	0.00	0	0.00
21	IDBI Bank	23	0	0.00	0	0.00	0	0.00	0	0.00	0	0.00
B	Total Non-Lead Banks	431	1	0.95	1	0.95	0	0.00	0	0.00	78	53.16
C	Total N. Banks (A + B)	1052	20	16.59	12	12.19	8	6.00	0	0.00	269	234.10
22	Uttarakhand G.B	211	0	0.00	0	0.00	0	0.00	0	0.00	100	34.84
23	U.P. Gramin Bank	0	0	0.00	0	0.00	0	0.00	0	0.00	0	0.00
D	Total R.R.B.	211	0	0.00	0	0.00	0	0.00	0	0.00	100	34.84
24	Co-operative Bank	188	0	0.00	0	0.00	0	0.00	0	0.00	5	1.18
E	Total Cooperative	188	0	0.00	0	0.00	0	0.00	0	0.00	5	1.18
F	Total (C+D+E)	1451	20	16.59	12	12.19	8	6.00	0	0.00	374	270.12
25	Nainital Bank	50	0	0.00	0	0.00	0	0.00	0	0.00	0	0.00
26	Axis Bank	0	0	0.00	0	0.00	0	0.00	0	0.00	0	0.00
27	ICICI bank	0	0	0.00	0	0.00	0	0.00	0	0.00	0	0.00
28	HDFC Bank	0	0	0.00	0	0.00	0	0.00	0	0.00	0	0.00
29	The J & K Bank	0	0	0.00	0	0.00	0	0.00	0	0.00	0	0.00
30	Fedral Bank Ltd	0	0	0.00	0	0.00	0	0.00	0	0.00	0	0.00
31	IndusInd Bank	0	0	0.00	0	0.00	0	0.00	0	0.00	0	0.00
32	The Karnataka bank	0	0	0.00	0	0.00	0	0.00	0	0.00	0	0.00
33	The South Indian Bank Ltd	0	0	0.00	0	0.00	0	0.00	0	0.00	0	0.00
34	Standard Chartered Bank	0	0	0.00	0	0.00	0	0.00	0	0.00	0	0.00
35	Yes Bank	0	0	0.00	0	0.00	0	0.00	0	0.00	0	0.00
36	Kotak Mahinda	0	0	0.00	0	0.00	0	0.00	0	0.00	0	0.00
37	BANDHAN BANK	0	0	0.00	0	0.00	0	0.00	0	0.00	0	0.00
38	UJJIVAN FINANCIAL SERVICES	0	0	0.00	0	0.00	0	0.00	0	0.00	0	0.00
39	UTKARSH MICRO FINANCE	0	0	0.00	0	0.00	0	0.00	0	0.00	0	0.00
40	IDFC Bank	0	0	0.00	0	0.00	0	0.00	0	0.00	0	0.00
G	Total Private Bank	50	0	0.00	0	0.00	0	0.00	0	0.00	0	0.00
H	Total All Bank (F+G)	1501	20	16.59	12	12.19	8	6.00	0	0.00	374	270.12

GOVT SPONSORED POVERTY ALLEVIATION PROGRAMME
RECOVERY POSITION AS ON 30 SEPTEMBER 2018

(in Lacs)

S. No.	Name of the Bank	Name of the Scheme											
		PMRY				SCP				SLRS			
		Demand Raised	Amt Recovered	Amt Over Due	R/D (%)	Demand Raised	Amt Recovered	Amt Over Due	R/D (%)	Demand Raised	Amt Recovered	Amt Over Due	R/D (%)
1	State Bank of India	1395.25	509.79	885.46	36.54	641.52	281.94	359.58	43.95	1293.53	348.68	944.85	26.96
2	Punjab National Bank	616.83	283.54	333.29	45.97	254.57	136.19	118.38	53.50	0.00	0.00	0.00	0.00
3	Bank of Baroda	15.89	5.23	10.66	32.91	12.51	6.78	5.73	54.20	0.09	0.05	0.04	55.56
A	Total Lead Banks	2027.97	798.56	1229.41	39.38	908.60	424.91	483.69	46.77	1293.62	348.73	944.89	26.96
4	Oriental Bank of Comm.	108.21	92.65	15.56	85.62	8.62	7.40	1.22	85.85	0.00	0.00	0.00	0.00
5	Union Bank of India	0.00	0.00	0.00	0.00	0.00	0.00	0.00	0.00	0.00	0.00	0.00	0.00
6	Canara Bank	0.00	0.00	0.00	0.00	0.00	0.00	0.00	0.00	0.00	0.00	0.00	0.00
7	Central Bank of India	12.70	2.35	10.35	18.50	2.93	2.04	0.89	69.62	0.00	0.00	0.00	0.00
8	Punjab & Sind Bank	0.00	0.00	0.00	0.00	0.00	0.00	0.00	0.00	0.00	0.00	0.00	0.00
9	Allahabad Bank	15.71	4.11	11.60	26.16	8.12	1.53	6.59	18.84	0.61	0.61	0.00	100.00
10	UCO Bank	0.00	0.00	0.00	0.00	0.00	0.00	0.00	0.00	0.00	0.00	0.00	0.00
11	Indian Overseas Bank	1.00	0.00	1.00	0.00	0.00	0.00	0.00	0.00	0.00	0.00	0.00	0.00
12	Bank of India	157.90	156.68	1.22	99.23	29.69	28.94	0.75	97.47	0.00	0.00	0.00	0.00
13	Syndicate Bank	24.95	11.52	13.43	46.17	5.47	2.50	2.97	45.70	0.00	0.00	0.00	0.00
14	Vijaya Bank	3.20	2.70	0.50	84.38	0.00	0.00	0.00	0.00	0.00	0.00	0.00	0.00
15	Corporation Bank	0.00	0.00	0.00	0.00	0.00	0.00	0.00	0.00	0.00	0.00	0.00	0.00
16	Andhra bank	0.00	0.00	0.00	0.00	0.00	0.00	0.00	0.00	0.00	0.00	0.00	0.00
17	Indian Bank	0.40	0.09	0.31	22.50	144.42	67.99	76.43	47.08	0.22	0.05	0.17	22.73
18	United Bank of India	0.00	0.00	0.00	0.00	0.00	0.00	0.00	0.00	0.00	0.00	0.00	0.00
19	Bank of Maharashtra	32.00	0.00	32.00	0.00	13.00	0.00	13.00	0.00	16.00	0.00	16.00	0.00
20	Dena Bank	0.00	0.00	0.00	0.00	0.00	0.00	0.00	0.00	0.00	0.00	0.00	0.00
21	IDBI Bank	4.15	0.49	3.66	11.81	0.00	0.00	0.00	0.00	0.00	0.00	0.00	0.00
B	Total Non-Lead Banks	360.22	270.59	89.63	75.12	212.25	110.40	101.85	52.01	16.83	0.66	16.17	3.92
C	Total N. Banks (A + B)	2388.19	1069.15	1319.04	44.77	1120.85	535.31	585.54	47.76	1310.45	349.39	961.06	26.66
22	Uttarakhand G.B	494.48	386.20	108.28	78.10	63.89	40.58	23.31	63.52	0.00	0.00	0.00	0.00
23	U.P. Gramin Bank	0.00	0.00	0.00	0.00	0.00	0.00	0.00	0.00	0.00	0.00	0.00	0.00
D	Total R.R.B.	494.48	386.20	108.28	78.10	63.89	40.58	23.31	63.52	0.00	0.00	0.00	0.00
24	Co-operative Bank	64.29	40.61	23.68	63.17	461.20	53.35	407.85	11.57	0.00	0.00	0.00	0.00
E	Total Cooperative	64.29	40.61	23.68	63.17	461.20	53.35	407.85	11.57	0.00	0.00	0.00	0.00
F	Total (C+D+E)	2946.96	1495.96	1451.00	50.76	1645.94	629.24	1016.70	38.23	1310.45	349.39	961.06	26.66
25	Nainital Bank	23.61	0.87	22.74	3.68	0.93	0.17	0.76	18.28	0.00	0.00	0.00	0.00
26	Axis Bank	0.00	0.00	0.00	0.00	0.00	0.00	0.00	0.00	0.00	0.00	0.00	0.00
27	ICICI bank	0.00	0.00	0.00	0.00	0.00	0.00	0.00	0.00	0.00	0.00	0.00	0.00
28	HDFC Bank	0.00	0.00	0.00	0.00	0.00	0.00	0.00	0.00	0.00	0.00	0.00	0.00
29	The J & K Bank	0.00	0.00	0.00	0.00	0.00	0.00	0.00	0.00	0.00	0.00	0.00	0.00
30	Fedral Bank Ltd	0.00	0.00	0.00	0.00	0.00	0.00	0.00	0.00	0.00	0.00	0.00	0.00
31	IndusInd Bank	0.00	0.00	0.00	0.00	0.00	0.00	0.00	0.00	0.00	0.00	0.00	0.00
32	The Karnataka bank	0.00	0.00	0.00	0.00	0.00	0.00	0.00	0.00	0.00	0.00	0.00	0.00
33	The South Indian Bank Lt	0.00	0.00	0.00	0.00	0.00	0.00	0.00	0.00	0.00	0.00	0.00	0.00
34	Standard Chartered Bank	0.00	0.00	0.00	0.00	0.00	0.00	0.00	0.00	0.00	0.00	0.00	0.00
35	Yes Bank	0.00	0.00	0.00	0.00	0.00	0.00	0.00	0.00	0.00	0.00	0.00	0.00
36	Kotak Mahinda	0.00	0.00	0.00	0.00	0.00	0.00	0.00	0.00	0.00	0.00	0.00	0.00
37	BANDHAN BANK	0.00	0.00	0.00	0.00	0.00	0.00	0.00	0.00	0.00	0.00	0.00	0.00
38	UJJIVAN FINANCIAL SERV	0.00	0.00	0.00	0.00	0.00	0.00	0.00	0.00	0.00	0.00	0.00	0.00
39	UTKARSH MICRO FINANC	0.00	0.00	0.00	0.00	0.00	0.00	0.00	0.00	0.00	0.00	0.00	0.00
40	IDFC Bank	0.00	0.00	0.00	0.00	0.00	0.00	0.00	0.00	0.00	0.00	0.00	0.00
G	Total Private Bank	23.61	0.87	22.74	3.68	0.93	0.17	0.76	18.28	0.00	0.00	0.00	0.00
H	Total All Bank (F+G)	2970.57	1496.83	1473.74	50.39	1646.87	629.41	1017.46	38.22	1310.45	349.39	961.06	26.66

Contd.

(in Lacs)

S. No.	Name of the Bank	Name of Scheme							
		SJSRY				SGSY			
		Demand Raised	Amt Recovered	Amt Over Due	R/D (%)	Demand Raised	Amt Recovered	Amt Over Due	R/D (%)
1	State Bank of India	355.55	55.21	300.34	15.53	359.42	65.35	294.07	18.18
2	Punjab National Bank	88.24	61.59	26.65	69.80	466.33	362.08	104.25	77.64
3	Bank of Baroda	10.30	4.62	5.68	44.85	12.39	5.09	7.30	41.08
A	Total Lead Banks	454.09	121.42	332.67	26.74	838.14	432.52	405.62	51.60
4	Oriental Bank of Comm.	77.52	69.65	7.87	89.85	65.73	30.74	34.99	46.77
5	Union Bank of India	0.00	0.00	0.00	0.00	0.00	0.00	0.00	0.00
6	Canara Bank	0.00	0.00	0.00	0.00	0.00	0.00	0.00	0.00
7	Central Bank of India	27.70	2.50	25.20	9.03	0.21	0.05	0.16	23.81
8	Punjab & Sind Bank	0.00	0.00	0.00	0.00	0.00	0.00	0.00	0.00
9	Allahabad Bank	14.99	8.02	6.97	53.50	17.23	12.59	4.64	73.07
10	UCO Bank	0.00	0.00	0.00	0.00	0.00	0.00	0.00	0.00
11	Indian Overseas Bank	2.00	0.46	1.54	23.00	0.00	0.00	0.00	0.00
12	Bank of India	30.08	30.05	0.03	99.90	0.07	0.05	0.02	71.43
13	Syndicate Bank	13.29	6.11	7.18	45.97	2.50	1.50	1.00	60.00
14	Vijaya Bank	3.84	2.60	1.24	67.71	0.00	0.00	0.00	0.00
15	Corporation Bank	0.00	0.00	0.00	0.00	0.00	0.00	0.00	0.00
16	Andhra bank	0.00	0.00	0.00	0.00	0.00	0.00	0.00	0.00
17	Indian Bank	65.62	61.92	3.70	94.36	0.00	0.00	0.00	0.00
18	United Bank of India	0.00	0.00	0.00	0.00	0.00	0.00	0.00	0.00
19	Bank of Maharashtra	14.00	0.00	14.00	0.00	9.00	0.00	9.00	0.00
20	Dena Bank	0.00	0.00	0.00	0.00	0.00	0.00	0.00	0.00
21	IDBI Bank	0.00	0.00	0.00	0.00	0.00	0.00	0.00	0.00
B	Total Non-Lead Banks	249.04	181.31	67.73	72.80	94.74	44.93	49.81	47.42
C	Total N. Banks (A + B)	703.13	302.73	400.40	43.05	932.88	477.45	455.43	51.18
22	Uttarakhand G.B	40.20	34.38	5.82	85.52	329.72	223.84	105.88	67.89
23	U.P. Gramin Bank	0.00	0.00	0.00	0.00	0.00	0.00	0.00	0.00
D	Total R.R.B.	40.20	34.38	5.82	85.52	329.72	223.84	105.88	67.89
24	Co-operative Bank	0.00	0.00	0.00	0.00	601.42	67.17	534.25	11.17
E	Total Cooperative	0.00	0.00	0.00	0.00	601.42	67.17	534.25	11.17
F	Total (C+D+E)	743.33	337.11	406.22	45.35	1864.02	768.46	1095.56	41.23
25	Nainital Bank	9.59	0.94	8.65	9.80	3.63	0.09	3.54	2.48
26	Axis Bank	0.00	0.00	0.00	0.00	0.00	0.00	0.00	0.00
27	ICICI bank	0.00	0.00	0.00	0.00	0.00	0.00	0.00	0.00
28	HDFC Bank	0.00	0.00	0.00	0.00	0.00	0.00	0.00	0.00
29	The J & K Bank	0.00	0.00	0.00	0.00	0.00	0.00	0.00	0.00
30	Fedral Bank Ltd	0.00	0.00	0.00	0.00	0.00	0.00	0.00	0.00
310	IndusInd Bank	0.00	0.00	0.00	0.00	0.00	0.00	0.00	0.00
32	The Karnataka bank	0.00	0.00	0.00	0.00	0.00	0.00	0.00	0.00
33	The South Indian Bank Ltd	0.00	0.00	0.00	0.00	0.00	0.00	0.00	0.00
34	Standard Chartered Bank	0.00	0.00	0.00	0.00	0.00	0.00	0.00	0.00
35	Yes Bank	0.00	0.00	0.00	0.00	0.00	0.00	0.00	0.00
36	Kotak Mahinda	0.00	0.00	0.00	0.00	0.00	0.00	0.00	0.00
37	BANDHAN BANK	0.00	0.00	0.00	0.00	0.00	0.00	0.00	0.00
38	UJJIVAN FINANCIAL SERVIC	0.00	0.00	0.00	0.00	0.00	0.00	0.00	0.00
39	UTKARSH MICRO FINANCE	0.00	0.00	0.00	0.00	0.00	0.00	0.00	0.00
40	IDFC Bank	0.00	0.00	0.00	0.00	0.00	0.00	0.00	0.00
G	Total Private Bank	9.59	0.94	8.65	9.80	3.63	0.09	3.54	2.48
H	Total All Bank (F+G)	752.92	338.05	414.87	44.90	1867.65	768.55	1099.10	41.15

BANKWISE RECOVERY POSITION OF PRIORITY SECTOR ADVANCES
PROGRESS AS ON 30 SEPTEMBER 2018

(in Lacs)

S. No.	Name of the Bank	Name of the Scheme							
		AGL				MSME			
		Demand Raised	Amount Recovered	Amount Over Due	Recov.(%)	Demand Raised	Amount Recovered	Amount Over Due	Recov.(%)
1	State Bank of India	19251.96	12627.81	6624.15	65.59	5782.87	3672.77	2110.10	63.51
2	Punjab National Bank	27359.86	21169.85	6190.01	77.38	7875.02	5599.11	2275.91	71.10
3	Bank of Baroda	8448.77	2675.15	5773.62	31.66	7298.97	2018.54	5280.43	27.66
A	Total Lead Banks	55060.59	36472.81	18587.78	66.24	20956.86	11290.42	9666.44	53.87
4	Oriental Bank of Comm.	2542.46	1773.29	769.17	69.75	2581.00	2262.30	318.70	87.65
5	Union Bank of India	4208.01	2919.71	1288.30	69.38	2849.82	1674.42	1175.40	58.76
6	Canara Bank	0.00	0.00	0.00	0.00	0.00	0.00	0.00	0.00
7	Central Bank of India	3927.08	735.18	3191.90	18.72	3919.25	1859.56	2059.69	47.45
8	Punjab & Sind Bank	691.00	564.75	126.25	81.73	1841.00	1627.75	213.25	88.42
9	Allahabad Bank	664.00	215.57	448.43	32.47	1157.00	741.85	415.15	64.12
10	UCO Bank	15.40	5.04	10.36	32.73	304.00	208.90	95.10	68.72
11	Indian Overseas Bank	2.10	0.20	1.90	9.52	192.99	169.59	23.40	87.88
12	Bank of India	908.24	561.70	346.54	61.84	2943.79	2514.43	429.36	85.41
13	Syndicate Bank	34.45	20.51	13.94	59.54	1823.00	611.50	1211.50	33.54
14	Vijaya Bank	0.00	0.00	0.00	0.00	0.00	0.00	0.00	0.00
15	Corporation Bank	0.00	0.00	0.00	0.00	0.00	0.00	0.00	0.00
16	Andhra bank	0.00	0.00	0.00	0.00	0.00	0.00	0.00	0.00
17	Indian Bank	602.20	445.07	157.13	73.91	430.32	252.75	177.57	58.74
18	United Bank of India	0.00	0.00	0.00	0.00	295.96	29.94	266.02	10.12
19	Bank of Maharashtra	20.00	20.00	0.00	100.00	821.85	152.60	669.25	18.57
20	Dena Bank	50.00	40.00	10.00	80.00	124.00	103.00	21.00	83.06
21	IDBI Bank	1507.94	783.21	724.73	51.94	780.32	613.70	166.62	78.65
B	Total Non-Lead Banks	15172.88	8084.23	7088.65	53.28	20064.30	12822.29	7242.01	63.91
C	Total N. Banks (A + B)	70233.47	44557.04	25676.43	63.44	41021.16	24112.71	16908.45	58.78
22	Uttarakhand G.B	7749.70	5784.31	1965.39	74.64	13468.97	10714.37	2754.60	79.55
23	U.P. Gramin Bank	317.00	259.00	58.00	81.70	5.00	4.00	1.00	80.00
D	Total R.R.B.	8066.70	6043.31	2023.39	74.92	13473.97	10718.37	2755.60	79.55
24	Co-operative Bank	49904.05	25083.45	24820.60	50.26	34632.48	32597.17	2035.31	94.12
E	Total Cooperative	49904.05	25083.45	24820.60	50.26	34632.48	32597.17	2035.31	94.12
F	Total (C+D+E)	128204.22	75683.80	52520.42	59.03	89127.61	67428.25	21699.36	75.65
25	Nainital Bank	20314.84	7737.77	12577.07	38.09	2711.15	773.14	1938.01	28.52
26	Axis Bank	14755.24	6433.55	8321.69	43.60	23396.51	22402.59	993.92	95.75
27	ICICI bank	0.00	0.00	0.00	0.00	0.00	0.00	0.00	0.00
28	HDFC Bank	275.97	247.41	28.56	89.65	3007.12	2828.81	178.31	94.07
29	The J & K Bank	0.00	0.00	0.00	0.00	0.00	0.00	0.00	0.00
30	Fedral Bank Ltd	0.00	0.00	0.00	0.00	0.00	0.00	0.00	0.00
31	IndusInd Bank	22.20	8.84	13.36	39.82	118.93	41.46	77.47	34.86
32	The Karnataka bank	1.00	1.00	0.00	100.00	168.30	1.55	166.75	0.92
33	The South Indian Bank Ltd	0.00	0.00	0.00	0.00	0.00	0.00	0.00	0.00
34	Standard Chartered Bank	0.00	0.00	0.00	0.00	0.00	0.00	0.00	0.00
35	Yes Bank	0.00	0.00	0.00	0.00	0.00	0.00	0.00	0.00
36	Kotak Mahinda	0.00	0.00	0.00	0.00	0.00	0.00	0.00	0.00
37	BANDHAN BANK	0.00	0.00	0.00	0.00	0.00	0.00	0.00	0.00
38	UJJIVAN FINANCIAL SERVICES	377.03	376.81	0.22	99.94	201.72	200.71	1.01	99.50
39	UTKARSH MICRO FINANCE	611.00	494.00	117.00	80.85	308.00	264.00	44.00	85.71
40	IDFC Bank	0.00	0.00	0.00	0.00	0.00	0.00	0.00	0.00
G	Total Private Bank	36357.28	15299.38	21057.90	42.08	29911.73	26512.26	3399.47	88.63
H	Total All Bank (F+G)	164561.50	90983.18	73578.32	55.29	119039.34	93940.51	25098.83	78.92

Contd.

(in Lacs)

S. No.	Name of the Bank	Name of the Scheme				Total Recovery % Under P.S.
		Other Priority Sector				
		Demand Raised	Amount Recovered	Amount Over Due	Recov.(%)	
1	State Bank of India	8783.61	6463.53	2320.08	73.59	67.31
2	Punjab National Bank	4921.91	2477.18	2444.73	50.33	72.83
3	Bank of Baroda	893.32	176.81	716.51	19.79	29.27
A	Total Lead Banks	14598.84	9117.52	5481.32	62.45	62.77
4	Oriental Bank of Comm.	2842.00	2545.00	297.00	89.55	82.61
5	Union Bank of India	954.32	545.26	409.06	57.14	64.14
6	Canara Bank	0.00	0.00	0.00	0.00	0.00
7	Central Bank of India	1763.82	935.23	828.59	53.02	36.73
8	Punjab & Sind Bank	82.00	59.22	22.78	72.22	86.14
9	Allahabad Bank	64.00	16.05	47.95	25.08	51.64
10	UCO Bank	828.00	468.87	359.13	56.63	59.51
11	Indian Overseas Bank	112.16	85.13	27.03	75.90	82.97
12	Bank of India	2012.41	1862.30	150.11	92.54	84.21
13	Syndicate Bank	1325.50	850.00	475.50	64.13	46.56
14	Vijaya Bank	8.00	3.03	4.97	37.88	37.88
15	Corporation Bank	0.00	0.00	0.00	0.00	0.00
16	Andhra bank	0.00	0.00	0.00	0.00	0.00
17	Indian Bank	595.88	381.22	214.66	63.98	66.26
18	United Bank of India	0.00	0.00	0.00	0.00	10.12
19	Bank of Maharashtra	268.50	142.45	126.05	53.05	28.37
20	Dena Bank	239.00	203.00	36.00	84.94	83.78
21	IDBI Bank	1702.60	1591.78	110.82	93.49	74.89
B	Total Non-Lead Banks	12798.19	9688.54	3109.65	75.70	63.69
C	Total N. Banks (A + B)	27397.03	18806.06	8590.97	68.64	63.09
22	Uttarakhand G.B	3833.14	3474.87	358.27	90.65	79.73
23	U.P. Gramin Bank	4.00	3.00	1.00	75.00	81.60
D	Total R.R.B.	3837.14	3477.87	359.27	90.64	79.75
24	Co-operative Bank	26492.64	15957.16	10535.48	60.23	66.32
E	Total Cooperative	26492.64	15957.16	10535.48	60.23	66.32
F	Total (C+D+E)	57726.81	38241.09	19485.72	66.24	65.93
25	Nainital Bank	3595.00	979.31	2615.69	27.24	35.65
26	Axis Bank	45.88	19.15	26.73	41.74	75.54
27	ICICI bank	0.00	0.00	0.00	0.00	0.00
28	HDFC Bank	679.88	567.02	112.86	83.40	91.93
29	The J & K Bank	437.48	224.68	212.80	51.36	51.36
30	Fedral Bank Ltd	0.00	0.00	0.00	0.00	0.00
31	IndusInd Bank	0.00	0.00	0.00	0.00	35.64
32	The Karnataka bank	5739.65	5486.37	253.28	95.59	92.89
33	The South Indian Bank Ltd	0.00	0.00	0.00	0.00	0.00
34	Standard Chartered Bank	0.00	0.00	0.00	0.00	0.00
35	Yes Bank	0.00	0.00	0.00	0.00	0.00
36	Kotak Mahinda	0.00	0.00	0.00	0.00	0.00
37	BANDHAN BANK	0.00	0.00	0.00	0.00	0.00
38	UJJIVAN FINANCIAL SERVICE	480.32	478.49	1.83	99.62	99.71
39	UTKARSH MICRO FINANCE	0.00	0.00	0.00	0.00	82.48
40	IDFC Bank	0.00	0.00	0.00	0.00	0.00
G	Total Private Bank	10978.21	7755.02	3223.19	70.64	64.17
H	Total All Bank (F+G)	68705.02	45996.11	22708.91	66.95	65.55

POSITION OF PENDING RECOVERY CERTIFICATES

AS ON 30 SEPTEMBER 2018

in Lacs)

S. No.	Name of the Bank	RCs Pending					
		Less than 1 Year		1 Year to 3 Years		3 Years to 5 Years	
		No.	Amt.	No.	Amt.	No.	Amt.
1	State Bank of India	4971	6991.23	10467	12864.43	2046	584.96
2	Punjab National Bank	1955	973.81	2335	1049.26	496	602.88
3	Bank of Baroda	89	184.36	631	1631.99	14	11.86
A	Total Lead Banks	7015	8149.40	13433	15545.68	2556	1199.70
4	Oriental Bank of Comm.	131	282.25	37	51.96	39	152.95
5	Union Bank of India	244	1112.22	446	1080.66	55	115.88
6	Canara Bank	128	241.79	525	763.11	8	12.56
7	Central Bank of India	109	116.97	56	52.43	46	42.60
8	Punjab & Sind Bank	363	1796.17	141	609.33	65	47.99
9	Allahabad Bank	91	397.40	179	332.12	81	112.63
10	UCO Bank	53	57.42	72	132.68	47	202.40
11	Indian Overseas Bank	378	444.59	214	166.53	0	0.00
12	Bank of India	455	1816.39	183	400.93	2	10.46
13	Syndicate Bank	32	57.73	58	63.31	47	171.55
14	Vijaya Bank	0	0.00	14	6.52	0	0.00
15	Corporation Bank	16	16.46	18	3.87	1	3.71
16	Andhra bank	0	0.00	0	0.00	0	0.00
17	Indian Bank	0	0.00	0	0.00	0	0.00
18	United Bank of India	0	0.00	0	0.00	0	0.00
19	Bank of Maharashtra	5	7.15	1	1.65	0	0.00
20	Dena Bank	0	0.00	0	0.00	0	0.00
21	IDBI Bank	112	76.49	70	47.62	0	0.00
B	Total Non-Lead Banks	2117	6423.03	2014	3712.72	391	872.73
C	Total N. Banks (A + B)	9132	14572.43	15447	19258.40	2947	2072.43
22	Uttarakhand G.B	1973	1535.83	4229	3732.26	863	584.18
23	U.P. Gramin Bank	0	0.00	4	7.00	0	0.00
D	Total R.R.B.	1973	1535.83	4233	3739.26	863	584.18
24	Co-operative Bank	834	984.47	299	213.33	263	180.19
E	Total Cooperative	834	984.47	299	213.33	263	180.19
F	Total (C+D+E)	11939	17092.73	19979	23210.99	4073	2836.80
25	Nainital Bank	24	57.63	129	284.91	74	64.33
26	Axis Bank	0	0.00	0	0.00	0	0.00
27	ICICI bank	0	0.00	1	10.29	0	0.00
28	HDFC Bank	2	0.10	34	4.48	1	0.14
29	The J & K Bank	0	0.00	0	0.00	0	0.00
30	Fedral Bank Ltd	0	0.00	0	0.00	0	0.00
31	IndusInd Bank	0	0.00	0	0.00	0	0.00
32	The Karnataka bank	0	0.00	0	0.00	0	0.00
33	The South Indian Bank Ltd	0	0.00	0	0.00	0	0.00
34	Standard Chartered Bank	0	0.00	0	0.00	0	0.00
35	Yes Bank	0	0.00	0	0.00	0	0.00
36	Kotak Mahinda	0	0.00	0	0.00	0	0.00
37	BANDHAN BANK	0	0.00	0	0.00	0	0.00
38	UJJIVAN FINANCIAL SERVICES	0	0.00	0	0.00	0	0.00
39	UTKARSH MICRO FINANCE	0	0.00	0	0.00	0	0.00
40	IDFC Bank	0	0.00	0	0.00	0	0.00
G	Total Private Bank	26	57.73	164	299.68	75	64.47
H	Total All Bank (F+G)	11965	17150.46	20143	23510.67	4148	2901.27

**POSITION OF PENDING RECOVERY CERTIFICATES
AS ON 30 SEPTEMBER 2018**

(in Lacs)

S. No.	Name of the Bank	More than 5 Years		Total RCs Pending		Recovery against RC 01.04.2018 to 30.09.2018		Recovery %
		No.	Amt.	No.	Amt.	No.	Amt.	
1	State Bank of India	1234	1234.00	18718	21675	1791	1198.38	5.53
2	Punjab National Bank	426	520.00	5212	3146	989	654.77	20.81
3	Bank of Baroda	0	0.00	734	1828	101	104.17	5.70
A	Total Lead Banks	1660	1754.00	24664	26649	2881	1957.32	7.34
4	Oriental Bank of Comm.	8	24.94	215	512	24	10.76	2.10
5	Union Bank of India	113	128.21	858	2437	32	11.08	0.45
6	Canara Bank	4	18.26	665	1036	0	0.00	0.00
7	Central Bank of India	84	39.95	295	252	84	71.96	28.56
8	Punjab & Sind Bank	143	184.50	712	2638	56	101.24	3.84
9	Allahabad Bank	91	399.14	442	1241	73	50.88	4.10
10	UCO Bank	12	18.70	184	411	14	6.37	1.55
11	Indian Overseas Bank	110	396.00	702	1007	47	58.06	5.76
12	Bank of India	0	0.00	640	2228	117	62.78	2.82
13	Syndicate Bank	6	62.10	143	355	26	4.92	1.39
14	Vijaya Bank	0	0.00	14	7	0	0.00	0.00
15	Corporation Bank	2	3.59	37	28	0	0.00	0.00
16	Andhra bank	0	0.00	0	0	0	0.00	0.00
17	Indian Bank	0	0.00	0	0	0	0.00	0.00
18	United Bank of India	0	0.00	0	0	0	0.00	0.00
19	Bank of Maharashtra	29	22.20	35	31	2	1.89	6.10
20	Dena Bank	0	0.00	0	0	0	0.00	0.00
21	IDBI Bank	0	0.00	182	124	92	1661.62	1338.83
B	Total Non-Lead Banks	602	1297.59	5124	12306	567	2041.56	16.59
C	Total N. Banks (A + B)	2262	3051.59	29788	38955	3448	3998.88	10.27
22	Uttarakhand G.B	471	445.57	7536	6298	1873	608.91	9.67
23	U.P. Gramin Bank	0	0.00	4	7	0	0.00	0.00
D	Total R.R.B.	471	445.57	7540	6305	1873	608.91	9.66
24	Co-operative Bank	638	638.00	2034	2016	670	561.86	27.87
E	Total Cooperative	638	638.00	2034	2016	670	561.86	27.87
F	Total (C+D+E)	3371	4135.16	39362	47276	5991	5169.65	10.94
25	Nainital Bank	106	64.26	333	471	0	0.00	0.00
26	Axis Bank	0	0.00	0	0	0	0.00	0.00
27	ICICI bank	0	0.00	1	10	0	0.00	0.00
28	HDFC Bank	0	0.00	37	5	0	0.00	0.00
29	The J & K Bank	0	0.00	0	0	0	0.00	0.00
30	Fedral Bank Ltd	0	0.00	0	0	0	0.00	0.00
31	IndusInd Bank	0	0.00	0	0	0	0.00	0.00
32	The Karnataka bank	0	0.00	0	0	0	0.00	0.00
33	The South Indian Bank Ltd	0	0.00	0	0	0	0.00	0.00
34	Standard Chartered Bank	0	0.00	0	0	0	0.00	0.00
35	Yes Bank	0	0.00	0	0	0	0.00	0.00
36	Kotak Mahinda	0	0.00	0	0	0	0.00	0.00
37	BANDHAN BANK	0	0.00	0	0	0	0.00	0.00
38	UJJIVAN FINANCIAL SERVICES	0	0.00	0	0	0	0.00	0.00
39	UTKARSH MICRO FINANCE	0	0.00	0	0	0	0.00	0.00
40	IDFC Bank	0	0.00	0	0	0	0.00	0.00
G	Total Private Bank	106	64.26	371	486	0	0.00	0.00
H	Total All Bank (F+G)	3477	4199.42	39733	47762	5991	5169.65	10.82

STATEMENT OF EDUCATION LOAN
FOR THE YEAR ENDED 30 SEPTEMBER 2018

(in Lacs)

S. No.	Name of the Bank	Outstanding as on March 2018		Fresh sanctions (April 2018 to Sept. 2018)		Out of Fresh sanctions under Priority Sector Loan disbursement only (April 2018 to Sept. 2018)		Recovery & Repayment (April 2018 to Sept. 2018)		Outstanding as on 30.09.2018	
		No.	Amount	No.	Amount			No.	Amount	No.	Amount
1	State Bank of India	16073	44306.11	513	3227.60	261.00	1438.48	843	3676.61	15743	43857.10
2	Punjab National Bank	9075	25307.67	514	2107.32	288.00	864.00	260	545.23	9329	26869.76
3	Bank of Baroda	2475	7385.38	418	564.94	122.00	311.00	1097	2460.73	1796	5489.59
A	Total Lead Banks	27623	76999.16	1445	5899.86	671	2613.48	2200	6682.57	26868	76216.45
4	Oriental Bank of Comm.	1422	5717.48	119	1597.14	119.00	423.93	0	0.00	1541	7314.62
5	Union Bank of India	1270	3935.47	172	1555.33	0.00	0.00	0	0.00	1442	5490.80
6	Canara Bank	1073	4775.86	124	686.02	69.00	441.82	0	0.00	1197	5461.88
7	Central Bank of India	260	3660.48	54	811.15	22.00	74.08	0	0.00	314	4471.63
8	Punjab & Sind Bank	288	1125.46	30	212.66	25.00	113.45	0	0.00	318	1338.12
9	Allahabad Bank	788	2748.49	156	832.78	114.00	470.18	0	0.00	944	3581.27
10	UCO Bank	279	824.17	10	43.88	8.00	28.88	79	230.87	210	637.18
11	Indian Overseas Bank	468	909.30	17	91.67	5.00	18.12	16	6.72	469	994.25
12	Bank of India	259	699.01	14	203.69	13.00	43.62	163	39.61	110	863.09
13	Syndicate Bank	643	1421.24	70	123.24	70.00	123.24	14	4.10	699	1540.38
14	Vijaya Bank	73	259.36	15	160.00	15.00	160.00	0	0.00	88	419.36
15	Corporation Bank	199	633.51	105	530.97	105.00	530.97	0	0.00	304	1164.48
16	Andhra bank	56	263.66	26	96.53	13.00	35.01	4	2.50	78	357.69
17	Indian Bank	18	62.80	3	22.85	1.00	5.00	4	12.85	17	72.80
18	United Bank of India	8	243.44	2	26.90	0.00	0.00	8	5.42	2	264.92
19	Bank of Maharashtra	64	173.96	6	51.42	6.00	36.30	47	96.19	23	129.19
20	Dena Bank	68	331.20	0	0.00	0.00	0.00	25	5.00	43	326.20
21	IDBI Bank	540	1767.27	29	262.94	29.00	262.94	0	0.00	569	2030.21
B	Total Non-Lead Banks	7776	29552.16	952	7309.17	614	2767.54	360	403.26	8368	36458.07
C	Total N. Banks (A + B)	35399	106551.32	2397	13209.03	1285	5381.02	2560	7085.83	35236	112674.52
22	Uttarakhand G.B	738	2145.34	45	320.74	36.00	40.38	69	340.51	714	2125.57
23	U.P. Gramin Bank	2	4.00	0	0.00	0.00	0.00	0	0.00	2	4.00
D	Total R.R.B.	740	2149.34	45	320.74	36	40.38	69	340.51	716	2129.57
24	Co-operative Bank	89	434.94	3	17.99	10.00	19.31	10	24.22	82	428.71
E	Total Cooperative	89	434.94	3	17.99	10	19.31	10	24.22	82	428.71
F	Total (C+D+E)	36228	109135.60	2445	13547.76	1331	5440.71	2639	7450.56	36034	115232.80
25	Nainital Bank	260	595.72	11	70.95	11.00	27.53	0	0.00	271	666.67
26	Axis Bank	10	412.43	87	334.90	77.00	120.00	80	16.71	17	730.62
27	ICICI bank	10	12.05	5	6.03	0.00	0.00	0	0.00	15	18.08
28	HDFC Bank	30	43.54	18	39.12	8.00	12.94	0	0.00	48	82.66
29	The J & K Bank	0	25.65	1	4.37	1.00	0.65	0	0.00	1	30.02
30	Fedral Bank Ltd	0	0.00	0	0.00	0.00	0.00	0	0.00	0	0.00
31	IndusInd Bank	0	0.00	0	0.00	0.00	0.00	0	0.00	0	0.00
32	The Karnataka bank	14	108.03	7	45.75	0.00	0.00	1	0.01	20	153.77
33	The South Indian Bank Ltd	0	0.00	0	0.00	0.00	0.00	0	0.00	0	0.00
34	Standard Chartered Bank	0	0.00	0	0.00	0.00	0.00	0	0.00	0	0.00
35	Yes Bank	0	0.00	0	0.00	0.00	0.00	0	0.00	0	0.00
36	Kotak Mahinda	0	0.00	0	0.00	0.00	0.00	0	0.00	0	0.00
37	BANDHAN BANK	0	0.00	0	0.00	0.00	0.00	0	0.00	0	0.00
38	UJJIVAN FINANCIAL SEF	0	0.00	0	0.00	0.00	0.00	0	0.00	0	0.00
39	UTKARSH MICRO FINAN	0	0.00	0	0.00	0.00	0.00	0	0.00	0	0.00
40	IDFC Bank	0	0.00	0	0.00	0.00	0.00	0	0.00	0	0.00
G	Total Private Bank	324	1197.42	129	501.12	97	161.12	81	16.72	372	1681.82
H	Total All Bank (F+G)	36552	110333.02	2574	14048.88	1428	5601.83	2720	7467.28	36406	116914.62

TECHNOLOGY BASED INFORMATION

AS ON 30 SEPTEMBER 2018

(in Lacs)

S. No.	Name of the Bank	Branches		ATM's		Business		Point of Sales	
		Branches opened during the quarter	Total No. of Branches	ATMs installed during the quarter	Total No. of ATMs	Appointed During the quarter	Total No. of BC	Installed during the quarter	Total No. of POS
1	State Bank of India	0	438	2	838	0	550	71	4477
2	Punjab National Bank	0	250	0	413	0	234	0	849
3	Bank of Baroda	2	124	0	197	0	233	0	870
A	Total Lead Banks	2	812	2	1448	0	1017	71	6196
4	Oriental Bank of Comm.	0	76	0	85	0	53	126	326
5	Union Bank of India	0	85	0	148	0	58	0	145
6	Canara Bank	0	84	0	103	0	28	0	115
7	Central Bank of India	0	41	0	52	4	12	0	4
8	Punjab & Sind Bank	0	44	0	42	1	4	0	0
9	Allahabad Bank	0	42	0	16	0	38	0	95
10	UCO Bank	0	57	0	52	0	40	6	294
11	Indian Overseas Bank	0	46	9	46	0	15	0	28
12	Bank of India	0	35	0	39	21	37	0	205
13	Syndicate Bank	2	60	4	48	0	5	10	93
14	Vijaya Bank	0	15	4	15	0	0	0	45
15	Corporation Bank	0	27	0	41	0	2	0	0
16	Andhra bank	0	15	0	15	0	0	0	0
17	Indian Bank	0	12	0	9	0	3	0	3
18	United Bank of India	0	8	0	10	0	0	0	27
19	Bank of Maharashtra	0	5	4	4	0	0	0	0
20	Dena Bank	0	18	0	18	0	3	0	0
21	IDBI Bank	0	31	0	65	0	1	0	626
B	Total Non-Lead Banks	2	701	21	808	26	299	142	2006
C	Total N. Banks (A + B)	4	1513	23	2256	26	1316	213	8202
22	Uttarakhand G.B	0	286	0	0	260	616	26	123
23	U.P. Gramin Bank	0	1	0	0	0	2	0	0
D	Total R.R.B.	0	287	0	0	260	618	26	123
24	Co-operative Bank	2	288	0	65	4	4	5	50
E	Total Cooperative	2	288	0	65	4	4	5	50
F	Total (C+D+E)	6	2088	23	2321	290	1938	244	8375
25	Nainital Bank	0	77	0	1	15	58	0	283
26	Axis Bank	2	43	0	127	0	0	0	0
27	ICICI bank	0	33	0	114	0	0	0	0
28	HDFC Bank	0	31	0	90	0	0	0	0
29	The J & K Bank	0	1	0	0	0	0	0	10
30	Fedral Bank Ltd	0	1	0	1	0	0	3	40
31	IndusInd Bank	3	10	7	13	0	0	0	0
32	The Karnataka bank	0	4	0	6	0	0	3	135
33	The South Indian Bank Ltd	0	1	0	1	0	0	0	4
34	Standard Chartered Bank	0	1	0	1	0	0	0	0
35	Yes Bank	0	16	0	17	0	0	0	82
36	Kotak Mahinda	0	9	0	9	0	0	0	0
37	BANDHAN BANK	0	12	0	6	0	0	0	0
38	UJJIVAN FINANCIAL SERVICES	2	3	3	3	0	0	0	0
39	UTKARSH MICRO FINANCE	0	20	0	4	0	0	0	0
40	IDFC Bank	0	1	0	1	21	177	0	0
G	Total Private Bank	7	263	10	394	36	235	6	554
H	Total All Bank (F+G)	13	2351	33	2715	326	2173	250	8929

Contd.

(in Lacs)

S. No.	Name of the Bank	Information Kiosks		Business Correspondents		Business Facilitators		SME Branch	
		Established during the quarter	Total No. of Kiosks	A/c opened during the quarter	Total No. of Account	Appointed During the quarter	Total No. of BF	SME Brs. Opened During the quarter	Total No. of SME Branches
1	State Bank of India	1	232	12578	262638	0	2	0	6
2	Punjab National Bank	0	25	0	127509	0	8	0	2
3	Bank of Baroda	0	229	12352	348730	2	43	0	1
A	Total Lead Banks	1	486	24930	738877	2	53	0	9
4	Oriental Bank of Comm.	0	0	1292	23710	0	0	0	0
5	Union Bank of India	0	0	0	0	0	5	0	5
6	Canara Bank	0	27	0	0	0	0	0	3
7	Central Bank of India	0	5	0	9333	0	6	0	2
8	Punjab & Sind Bank	0	0	0	0	0	0	0	0
9	Allahabad Bank	4	9	0	42708	0	0	0	0
10	UCO Bank	0	1	5	268	0	4	0	0
11	Indian Overseas Bank	0	1	0	5004	0	0	1	1
12	Bank of India	0	1	217	1406	0	0	0	0
13	Syndicate Bank	0	0	224	425	0	0	0	1
14	Vijaya Bank	0	0	0	0	0	0	0	0
15	Corporation Bank	0	2	0	1334	0	0	0	0
16	Andhra bank	0	0	0	0	0	0	0	0
17	Indian Bank	0	3	0	195	0	0	0	1
18	United Bank of India	0	0	0	0	0	0	0	0
19	Bank of Maharashtra	0	0	0	0	0	0	0	0
20	Dena Bank	0	0	0	3	0	0	0	0
21	IDBI Bank	0	0	0	1	0	44	0	0
B	Total Non-Lead Banks	4	49	1738	84387	0	59	1	13
C	Total N. Banks (A + B)	5	535	26668	823264	2	112	1	22
22	Uttarakhand G.B	0	187	1415	27659	0	0	0	1
23	U.P. Gramin Bank	0	2	0	0	0	0	0	0
D	Total R.R.B.	0	189	1415	27659	0	0	0	1
24	Co-operative Bank	0	0	0	0	0	0	0	0
E	Total Cooperative	0	0	0	0	0	0	0	0
F	Total (C+D+E)	5	724	28083	850923	2	112	1	23
25	Nainital Bank	0	0	467	1977	0	0	0	0
26	Axis Bank	0	3	0	0	0	0	0	0
27	ICICI bank	0	0	0	0	0	0	0	0
28	HDFC Bank	0	0	0	0	0	0	0	0
29	The J & K Bank	0	0	0	0	0	0	0	0
30	Fedral Bank Ltd	0	0	0	0	0	0	0	0
31	IndusInd Bank	0	0	0	0	0	0	0	0
32	The Karnataka bank	0	0	0	0	0	0	0	0
33	The South Indian Bank Ltd	0	0	0	0	0	0	0	0
34	Standard Chartered Bank	0	0	0	0	0	0	0	0
35	Yes Bank	0	0	0	0	0	0	0	0
36	Kotak Mahinda	0	0	0	0	0	0	0	0
37	BANDHAN BANK	0	0	0	0	0	0	0	0
38	UJJIVAN FINANCIAL SERVICE	0	0	0	0	0	0	0	0
39	UTKARSH MICRO FINANCE	0	0	0	0	0	0	0	0
40	IDFC Bank	0	0	1657	3869	0	0	0	0
G	Total Private Bank	0	3	2124	5846	0	0	0	0
H	Total All Bank (F+G)	5	727	30207	856769	2	112	1	23

DETAILS OF SEGMENTWISE DEPOSIT ACCOUNTS
PROGRESS AS ON 30 SEPTEMBER 2018

(in Lacs)

S. No.	Name of the Bank	Deposits							
		Savings Bank		Current Account		Term Deposits		Total Deposits	
		No.	Amt.	No.	Amt.	No.	Amt.	No.	Amt.
1	State Bank of India	3898894	1920203.00	249482	306299.93	1459119	1702290.07	5607495	3928793.00
2	Punjab National Bank	2535207	1168914.99	100390	362778.35	810760	697124.66	3446357	2228818.00
3	Bank of Baroda	1126260	307706.61	20697	44668.35	169363	281813.04	1316320	634188.00
A	Total Lead Banks	7560361	3396824.60	370569	713746.63	2439242	2681227.77	10370172	6791799.00
4	Oriental Bank of Comm.	635976	175663.01	16640	34378.04	178230	274827.95	830846	484869.00
5	Union Bank of India	75856	131820.00	58339	29545.05	93525	271058.95	227720	432424.00
6	Canara Bank	459901	119347.69	27955	22152.63	84279	135399.68	572135	276900.00
7	Central Bank of India	290998	93254.76	7714	7625.41	97158	128131.83	395870	229012.00
8	Punjab & Sind Bank	211271	59749.98	6001	4120.83	62355	65796.19	279627	129667.00
9	Allahabad Bank	350079	102282.09	8997	9486.20	76624	109896.71	435700	221665.00
10	UCO Bank	219674	49027.83	3850	3268.13	58109	82184.04	281633	134480.00
11	Indian Overseas Bank	174187	64650.12	24748	8834.23	53366	117326.65	252301	190811.00
12	Bank of India	271513	58289.45	3891	6438.40	61932	84851.15	337336	149579.00
13	Syndicate Bank	83985	57935.82	5133	6465.19	35798	64706.99	124916	129108.00
14	Vijaya Bank	43992	9269.92	3786	2427.73	11162	18023.35	58940	29721.00
15	Corporation Bank	163271	20161.00	9337	7985.00	43877	25146.00	216485	53292.00
16	Andhra bank	49126	15597.21	8710	4683.02	11940	18841.77	69776	39122.00
17	Indian Bank	54861	14122.01	1674	1629.62	19049	27336.37	75584	43088.00
18	United Bank of India	35848	5581.80	1889	961.45	10479	8858.75	48216	15402.00
19	Bank of Maharashtra	30534	4636.50	1066	902.50	5518	7652.00	37118	13191.00
20	Dena Bank	48203	20478.00	3661	2240.00	18795	25376.00	70659	48094.00
21	IDBI Bank	200247	68849.36	8811	25600.64	31481	110103.00	240539	204553.00
B	Total Non-Lead Banks	3399522	1070716.55	202202	178744.07	953677	1575517.38	4555401	2824978.00
C	Total N. Banks (A + B)	10959883	4467541.15	572771	892490.70	3392919	4256745.15	14925573	9616777.00
22	Uttarakhand G.B	1520155	255611.64	12994	9597.13	257133	205916.23	1790282	471125.00
23	U.P. Gramin Bank	7816	1058.00	167	18.00	398	320.00	8381	1396.00
D	Total R.R.B.	1527971	256669.64	13161	9615.13	257531	206236.23	1798663	472521.00
24	Co-operative Bank	1219396	426119.28	84014	95705.66	310254	389431.06	1613664	911256.00
E	Total Cooperative	1219396	426119.28	84014	95705.66	310254	389431.06	1613664	911256.00
F	Total (C+D+E)	13707250	5150330.07	669946	997811.49	3960704	4852412.44	18337900	11000554.00
25	Nainital Bank	257447	96706.76	9166	7713.00	99919	157370.24	366532	261790.00
26	Axis Bank	47527	115628.52	24881	84908.99	29869	71476.49	102277	272014.00
27	ICICI bank	87368	230713.00	3889	4480.00	0	0.00	91257	235193.00
28	HDFC Bank	237963	130622.74	16314	31515.98	43434	153856.14	297711	315993.00
29	The J & K Bank	3000	998.89	427	445.13	555	4043.98	3982	5488.00
30	Fedral Bank Ltd	2007	1677.60	420	900.00	4788	4637.40	7215	7215.00
31	IndusInd Bank	12487	16767.00	929	1117.00	2023	9943.00	15439	27827.00
32	The Karnataka bank	56771	6362.83	985	1338.56	12880	28604.61	70636	36306.00
33	The South Indian Bank Ltd	3100	10449.00	135	66.00	1300	4569.00	4535	15084.00
34	Standard Chartered Bank	1800	3686.00	30	80.00	200	3554.00	2030	7320.00
35	Yes Bank	21103	39386.00	2916	7519.00	8028	49274.00	32047	96179.00
36	Kotak Mahinda	42725	24139.14	2525	4088.71	3686	18308.15	48936	46536.00
37	BANDHAN BANK	72089	9421.00	2035	2938.00	59167	7961.00	133291	20320.00
38	UJJIVAN FINANCIAL SERVICES	3205	206.94	14	2.77	998	14974.29	4217	15184.00
39	UTKARSH MICRO FINANCE	3665	1179.00	302	156.00	871	31201.00	4838	32536.00
40	IDFC Bank	4163	1086.00	298	166.00	351	3348.00	4812	4600.00
G	Total Private Bank	856420	689030.42	65266	147435.14	268069	563119.44	1189755	1399585.00
H	Total All Bank (F+G)	14563670	5839360.49	735212	1145246.63	4228773	5415531.88	19527655	12400139.00

No. OF SAVING & CURRENT ACCOUNTS and No. OF ATM-cum-DEBIT CARD & RuPAY CARD

PROGRESS AS ON 30 SEPTEMBER 2018

S. No.	NAME OF THE BANK	NO. OF SAVINGS BANK A/C (a)	NO. OF CURRENT ACCOUNTS (b)	TOTAL No. OF ACCOUNTS (c) = (a+b)	NO. OF ATM-cum- DEBIT CARD ISSUED (d)	NO. OF RUPAY CARD ISSUED (e)	TOTAL No. OF CARDS ISSUED (f)= (d+e)	% OF CARD/ACCO UNITS (f)/(c)
		No.	No.	No.	No.	No.	No.	%
1	State Bank of India	3895220	249582	4144802	2293054	574845	2867899	69.19
2	Punjab National Bank	2534279	98396	2632675	2103473	971240	3074713	116.79
3	Bank of Baroda	1126260	20697	1146957	492455	374804	867259	75.61
A	Total Lead Banks	7555759	368675	7924434	4888982	1920889	6809871	85.94
4	Oriental Bank of Comm.	635976	16640	652616	371165	136711	507876	77.82
5	Union Bank of India	75856	58339	134195	133957	13402	147359	109.81
6	Canara Bank	459901	27955	487856	338865	65736	404601	82.93
7	Central Bank of India	290998	7714	298712	105826	89558	195384	65.41
8	Punjab & Sind Bank	211271	6001	217272	81280	66892	148172	68.20
9	Allahabad Bank	350079	8997	359076	144403	40241	184644	51.42
10	UCO Bank	214795	3820	218615	145008	98879	243887	111.56
11	Indian Overseas Bank	174187	24748	198935	70111	27132	97243	48.88
12	Bank of India	271513	3891	275404	131300	65340	196640	71.40
13	Syndicate Bank	83985	5133	89118	41635	12116	53751	60.31
14	Vijaya Bank	43992	3786	47778	27741	14134	41875	87.64
15	Corporation Bank	163271	9337	172608	71059	44598	115657	67.01
16	Andhra bank	49126	8710	57836	18754	23569	42323	73.18
17	Indian Bank	54861	1674	56535	25384	6625	32009	56.62
18	United Bank of India	35848	1889	37737	22511	11906	34417	91.20
19	Bank of Maharashtra	30534	1066	31600	19601	9264	28865	91.34
20	Dena Bank	48203	3661	51864	29209	14973	44182	85.19
21	IDBI Bank	200347	8831	209178	202798	103516	306314	146.44
B	Total Non-Lead Banks	3394743	202192	3596935	1980607	844592	2825199	78.54
C	Total N. Banks (A + B)	10950502	570867	11521369	6869589	2765481	9635070	83.63
22	Uttarakhand G.B	1520155	12994	1533149	0	358547	358547	23.39
23	U.P. Gramin Bank	7816	167	7983	0	1764	1764	22.10
D	Total R.R.B.	1527971	13161	1541132	0	360311	360311	23.38
24	Co-operative Bank	1219396	84014	1303410	137157	171844	309001	23.71
E	Total Cooperative	1219396	84014	1303410	137157	171844	309001	23.71
F	Total (C+D+E)	13697869	668042	14365911	7006746	3297636	10304382	71.73
25	Nainital Bank	257447	9166	266613	0	62150	62150	23.31
26	Axis Bank	47527	24881	72408	80193	4985	85178	117.64
27	ICICI bank	87368	3889	91257	77355	11897	89252	97.80
28	HDFC Bank	237963	16314	254277	237963	11055	249018	97.93
29	The J & K Bank	3000	427	3427	489	9	498	14.53
30	Fedral Bank Ltd	2007	420	2427	2100	970	3070	126.49
31	IndusInd Bank	12487	929	13416	16431	648	17079	127.30
32	The Karnataka bank	45051	976	46027	32687	3426	36113	78.46
33	The South Indian Bank Ltd	3100	135	3235	1550	260	1810	55.95
34	Standard Chartered Bank	1800	30	1830	1850	0	1850	101.09
35	Yes Bank	21103	2916	24019	0	0	0	0.00
36	Kotak Mahinda	42725	2525	45250	38509	223	38732	85.60
37	BANDHAN BANK	72089	2035	74124	60248	634	60882	82.14
38	UJJIVAN FINANCIAL SERVICES	3205	14	3219	0	0	0	0.00
39	UTKARSH MICRO FINANCE	3665	302	3967	0	2893	2893	72.93
40	IDFC Bank	4163	298	4461	389	1850	2239	50.19
G	Total Private Bank	844700	65257	909957	549764	101000	650764	71.52
H	Total All Bank (F+G)	14542569	733299	15275868	7556510	3398636	10955146	71.72

**STAND - UP INDIA LOANS
SPECIAL SCHEME FOR SC/ST & WOMEN ENTREPRENEURS**

NOTE: Each bank branch is to extend loans between ` 10 lacs to ` 1 Crore to atleast one SC/ST and one woman enterprenues. Enterprises covered under the scheme may be in manufacturing, services or the trading sector. 30 SEPTEMBER 2018

FROM 01.04.2018 TO 30.09.2018

S. No.	Name of the Bank	No. of Branches	Target	Application Received	Application Sanction		Sanctioned since inception (05.04.2016)		Loan Sanctioned to SC Entrepreneurs	Loan Sanctioned to ST	Loan Sanctioned to Women
			No.	No.	No.	Amt.	No.	Amt.	No.	No.	No.
1	State Bank of India	438	876	46	46	978.24	146	3515.13	10	5	31
2	Punjab National Bank	250	500	31	31	749.65	399	9427.36	0	1	30
3	Bank of Baroda	124	248	21	21	566.81	89	1693.24	1	0	20
A	Total Lead Banks	812	1624	98	98	2294.70	634	14635.73	11	6	81
4	Oriental Bank of Comm.	76	152	1	1	20.00	23	632.85	0	0	1
5	Union Bank of India	85	170	4	4	80.00	24	584.31	0	0	4
6	Canara Bank	84	168	9	9	154.25	50	1179.93	0	0	9
7	Central Bank of India	41	82	3	3	180.00	22	598.43	1	0	2
8	Punjab & Sind Bank	44	88	2	2	130.00	56	901.68	0	0	2
9	Allahabad Bank	42	84	4	4	55.30	37	943.55	2	0	2
10	UCO Bank	57	114	0	0	0.00	27	727.00	0	0	0
11	Indian Overseas Bank	46	92	5	5	69.00	22	392.00	0	0	5
12	Bank of India	35	70	31	31	684.99	130	2213.00	9	3	19
13	Syndicate Bank	60	120	4	4	43.80	30	500.80	0	0	4
14	Vijaya Bank	15	30	4	4	84.00	8	131.00	1	0	3
15	Corporation Bank	27	54	0	0	0.00	5	82.25	0	0	0
16	Andhra bank	15	30	2	2	63.00	56	686.29	0	0	2
17	Indian Bank	12	24	0	0	0.00	2	20.20	0	0	0
18	United Bank of India	8	16	0	0	0.00	7	164.00	0	0	0
19	Bank of Maharashtra	5	10	2	2	20.00	8	201.50	0	0	2
20	Dena Bank	18	36	0	0	0.00	15	387.53	0	0	0
21	IDBI Bank	31	62	0	0	0.00	19	478.00	0	0	0
B	Total Non-Lead Banks	701	1402	71	71	1584.34	541	10824.32	13	3	55
C	Total N. Banks (A + B)	1513	3026	169	169	3879.04	1175	25460.05	24	9	136
22	Uttarakhand G.B	286	572	6	6	236.00	22	488.30	2	0	4
23	U.P. Gramin Bank	1	2	0	0	0.00	0	0.00	0	0	0
D	Total R.R.B.	287	574	6	6	236.00	22	488.30	2	0	4
24	Co-operative Bank	288	0	0	0	0.00	0	0.00	0	0	0
E	Total Cooperative	288	0	0	0	0.00	0	0.00	0	0	0
F	Total (C+D+E)	2088	3600	175	175	4115.04	1197	25948.35	26	9	140
25	Nainital Bank	77	154	2	2	27.00	20	486.73	0	0	2
26	Axis Bank	43	86	0	0	0.00	0	0.00	0	0	0
27	ICICI bank	33	66	0	0	0.00	0	0.00	0	0	0
28	HDFC Bank	31	62	2	2	60.00	3	75.00	0	0	2
29	The J & K Bank	1	2	0	0	0.00	0	0.00	0	0	0
30	Fedral Bank Ltd	1	2	0	0	0.00	0	0.00	0	0	0
31	IndusInd Bank	10	20	0	0	0.00	1	10.75	0	0	0
32	The Karnataka bank	4	8	0	0	0.00	0	0.00	0	0	0
33	The South Indian Bank Ltd	1	2	0	0	0.00	0	0.00	0	0	0
34	Standard Chartered Bank	1	2	0	0	0.00	0	0.00	0	0	0
35	Yes Bank	16	32	0	0	0.00	0	0.00	0	0	0
36	Kotak Mahinda	9	18	0	0	0.00	0	0.00	0	0	0
37	BANDHAN BANK	12	24	0	0	0.00	0	0.00	0	0	0
38	UJJIVAN FINANCIAL SERVICE	3	6	0	0	0.00	0	0.00	0	0	0
39	UTKARSH MICRO FINANCE	20	40	0	0	0.00	0	0.00	0	0	0
40	IDFC Bank	1	2	0	0	0.00	0	0.00	0	0	0
G	Total Private Bank	263	526	4	4	87.00	24	572.48	0	0	4
H	Total All Bank (F+G)	2351	4126	179	179	4202.04	1221	26520.83	26	9	144

DETAILS OF SC/ST ADVANCES
POSITION AS ON 30 SEPTEMBER 2018

(in Lacs)

S. No.	Name of the Bank	Advances to SC		Advances to ST		Total	
		No.	Amt.	No.	Amt.	No.	Amt.
1	State Bank of India	14845	30472.12	7847	15096.85	22692	45568.97
2	Punjab National Bank	11280	26603.12	5605	9894.74	16885	36497.86
3	Bank of Baroda	3762	5276.08	1201	1865.79	4963	7141.87
A	Total Lead Banks	29887	62351.32	14653	26857.38	44540	89208.70
4	Oriental Bank of Comm.	2290	6486.00	808	2446.28	3098	8932.28
5	Union Bank of India	2180	2900.53	919	1273.68	3099	4174.21
6	Canara Bank	1485	2095.08	785	1104.52	2270	3199.60
7	Central Bank of India	96	71.51	12	16.41	108	87.92
8	Punjab & Sind Bank	243	422.29	115	327.06	358	749.35
9	Allahabad Bank	4170	14018.76	1432	4554.24	5602	18573.00
10	UCO Bank	970	789.44	2028	1413.39	2998	2202.83
11	Indian Overseas Bank	1531	3189.16	794	3678.86	2325	6868.02
12	Bank of India	568	1317.01	103	263.95	671	1580.96
13	Syndicate Bank	1720	1521.26	569	645.85	2289	2167.11
14	Vijaya Bank	102	292.00	30	83.00	132	375.00
15	Corporation Bank	220	357.23	131	142.40	351	499.63
16	Andhra bank	71	153.74	30	80.53	101	234.27
17	Indian Bank	421	759.49	52	110.70	473	870.19
18	United Bank of India	189	131.23	30	17.21	219	148.44
19	Bank of Maharashtra	115	179.86	4	44.12	119	223.98
20	Dena Bank	247	389.00	198	435.00	445	824.00
21	IDBI Bank	619	1465.23	122	666.15	741	2131.38
B	Total Non-Lead Banks	17237	36538.82	8162	17303.35	25399	53842.17
C	Total N. Banks (A + B)	47124	98890.14	22815	44160.73	69939	143050.87
22	Uttarakhand G.B	25240	26380.11	14496	12637.77	39736	39017.88
23	U.P. Gramin Bank	680	462.00	0	0.00	680	462.00
D	Total R.R.B.	25920	26842.11	14496	12637.77	40416	39479.88
24	Co-operative Bank	41413	51195.79	8358	14388.93	49771	65584.72
E	Total Cooperative	41413	51195.79	8358	14388.93	49771	65584.72
F	Total (C+D+E)	114457	176928.04	45669	71187.43	160126	248115.47
25	Nainital Bank	2154	2181.54	1105	1172.15	3259	3353.69
26	Axis Bank	2051	929.66	511	4254.34	2562	5184.00
27	ICICI bank	557	990.30	52	121.63	609	1111.93
28	HDFC Bank	194	980.35	21	76.50	215	1056.85
29	The J & K Bank	0	0.00	0	0.00	0	0.00
30	Fedral Bank Ltd	0	0.00	0	0.00	0	0.00
31	IndusInd Bank	556	221.32	118	29.31	674	250.63
32	The Karnataka bank	5	26.58	0	0.00	5	26.58
33	The South Indian Bank Ltd	0	0.00	0	0.00	0	0.00
34	Standard Chartered Bank	0	0.00	0	0.00	0	0.00
35	Yes Bank	0	0.00	0	0.00	0	0.00
36	Kotak Mahinda	50	163.91	2	2.82	52	166.73
37	BANDHAN BANK	18364	61.64	1325	4.69	19689	66.33
38	UJJIVAN FINANCIAL SERVICES	1217	259.97	103	17.43	1320	277.40
39	UTKARSH MICRO FINANCE	23031	3942.59	958	175.09	23989	4117.68
40	IDFC Bank	0	0.00	0	0.00	0	0.00
G	Total Private Bank	48179	9757.86	4195	5853.96	52374	15611.82
H	Total All Bank (F+G)	162636	186685.90	49864	77041.39	212500	263727.29

DAIRY ENTERPRENEURSHIP DEVELOPMENT SCHEME (DEDS) - NABARD

POSITION AS ON 30 SEPTEMBER 2018

(in Lacs)

S. No	Name of the Bank	APPLICATION RECEIVED DURING F.Y. 2018-19		APPLICATION SANCTION DURING F.Y. 2018-19		APPLICATION DISBURSED DURING F.Y. 2018-19		OUSTANDING SINCE INSCPTION	
		No.	Amt.	No.	Amt.	No.	Amt.	No.	Amt.
1	State Bank of India	2	4.47	2	4.47	2	4.47	172	281.25
2	Punjab National Bank	0	0	0	0	0	0.00	0	0.00
3	Bank of Baroda	86	141.62	86	141.62	86	141.62	278	565.00
A	Total Lead Banks	88	146.09	88	146.09	88	146.09	450	846.25
4	Oriental Bank of Comm.	0	0	0	0	0	0.00	0	0.00
5	Union Bank of India	0	0	0	0	0	0.00	0	0.00
6	Canara Bank	0	0	0	0	0	0.00	0	0.00
7	Central Bank of India	3	3	3	3	3	3.00	393	669.76
8	Punjab & Sind Bank	0	0	0	0	0	0.00	0	0.00
9	Allahabad Bank	14	37.65	14	37.65	14	19.86	69	138.41
10	UCO Bank	0	0	0	0	0	0.00	0	0.00
11	Indian Overseas Bank	0	0	0	0	0	0.00	0	0.00
12	Bank of India	17	33.6	16	32.4	16	32.40	16	32.40
13	Syndicate Bank	0	0	0	0	0	0.00	92	150.00
14	Vijaya Bank	0	0	0	0	0	0.00	0	0.00
15	Corporation Bank	0	0	0	0	0	0.00	0	0.00
16	Andhra bank	0	0	0	0	0	0.00	0	0.00
17	Indian Bank	0	0	0	0	0	0.00	0	0.00
18	United Bank of India	0	0	0	0	0	0.00	0	0.00
19	Bank of Maharashtra	0	0	0	0	0	0.00	0	0.00
20	Dena Bank	0	0	0	0	0	0.00	0	0.00
21	IDBI Bank	0	0	0	0	0	0.00	0	0.00
B	Total Non-Lead Banks	34	74.25	33	73.05	33	55.26	570	990.57
C	Total N. Banks (A + B)	122	220.34	121	219.14	121	201.35	1020	1836.82
22	Uttarakhand G.B	149	268.14	149	268.14	150	150.85	1844	1679.67
23	U.P. Gramin Bank	0	0	0	0	0	0.00	0	0.00
D	Total R.R.B.	149	268.14	149	268.14	150	150.85	1844	1679.67
24	Co-operative Bank	0	0	0	0	0	0.00	0	0.00
E	Total Cooperative	0	0.00	0	0.00	0	0.00	0	0.00
F	Total (C+D+E)	271	488.48	270	487.28	271	352.20	2864	3516.49
25	Nainital Bank	27	88.89	27	88.89	27	88.89	32	98.32
26	Axis Bank	0	0	0	0	0	0.00	0	0.00
27	ICICI bank	0	0	0	0	0	0.00	0	0.00
28	HDFC Bank	0	0	0	0	0	0.00	0	0.00
29	The J & K Bank	0	0	0	0	0	0.00	0	0.00
30	Fedral Bank Ltd	0	0	0	0	0	0.00	0	0.00
31	IndusInd Bank	0	0	0	0	0	0.00	0	0.00
32	The Karnataka bank	0	0	0	0	0	0.00	0	0.00
33	The South Indian Bank Ltd	0	0	0	0	0	0.00	0	0.00
34	Standard Chartered Bank	0	0	0	0	0	0.00	0	0.00
35	Yes Bank	0	0	0	0	0	0.00	0	0.00
36	Kotak Mahinda	0	0	0	0	0	0.00	0	0.00
37	BANDHAN BANK	0	0	0	0	0	0.00	0	0.00
38	SERVICES	0	0	0	0	0	0.00	0	0.00
39	FINANCE	0	0	0	0	0	0.00	0	0.00
40	IDFC Bank	0	0	0	0	0	0.00	0	0.00
G	Total Private Bank	27	88.89	27	88.89	27	88.89	32	98.32
H	Total All Bank (F+G)	298	577.37	297	576.17	298	441.09	2896	3614.81

DISBURSEMENT OF TERM LOAN SECTOR WISE ACHIEVEMENTS OF ALL BANKS
PRIORITY SECTOR ADVANCE
FROM 01.04.2018 TO 30.09.2018

S.No.	Name of the Bank	AH-Dairy Development		AH-Poultry Development		AH-Sheep/Goat/Pig gery		Plantation and Horticulture		Fisheries Development		Food and Agro Processing	
		No.	Amt.	No.	Amt.	No.	Amt.	No.	Amt.	No.	Amt.	No.	Amt.
1	State Bank of India	1348	842.40	240	160.75	0	0.00	0	0.00	0	0.00	0	0.00
2	Punjab National Bank	843	1076.76	423	821.90	524	540.14	544	851.95	239	331.02	589	894.82
3	Bank of Baroda	86	141.62	6	11.06	0	0.00	1	10.00	0	0.00	10	1435.72
A	Total Lead Banks	2277	2060.78	669	993.71	524	540.14	545	861.95	239	331.02	599	2330.54
4	Oriental Bank of Comm.	96	778.58	3	86.34	81	147.41	10	185.00	0	0.00	47	277.87
5	Union Bank of India	373	644.95	19	88.99	0	0.00	0	0.00	0	0.00	0	0.00
6	Canara Bank	396	409.74	9	230.20	12	7.20	0	0.00	0	0.00	0	0.00
7	Central Bank of India	20	83.50	6	23.70	0	0.00	0	0.00	1	0.25	4	68.00
8	Punjab & Sind Bank	0	0.00	0	0.00	0	0.00	0	0.00	0	0.00	1	25.00
9	Allahabad Bank	14	19.86	0	0.00	0	0.00	0	0.00	0	0.00	0	0.00
10	UCO Bank	79	293.46	1	1.90	0	0.00	0	0.00	25	192.55	0	0.00
11	Indian Overseas Bank	90	2436.59	0	0.00	0	0.00	0	0.00	0	0.00	33	82.12
12	Bank of India	36	72.10	0	0.00	1	6.00	1	47.93	0	0.00	5	492.24
13	Syndicate Bank	203	427.79	0	0.00	0	0.00	0	0.00	0	0.00	0	0.00
14	Vijaya Bank	0	0.00	0	0.00	0	0.00	0	0.00	0	0.00	0	0.00
15	Corporation Bank	0	0.00	0	0.00	0	0.00	0	0.00	0	0.00	0	0.00
16	Andhra bank	17	43.56	0	0.00	0	0.00	1	3.50	0	0.00	6	107.92
17	Indian Bank	1	1.35	0	0.00	0	0.00	0	0.00	0	0.00	0	0.00
18	United Bank of India	0	0.00	0	0.00	0	0.00	0	0.00	0	0.00	24	62.73
19	Bank of Maharashtra	0	0.00	0	0.00	0	0.00	0	0.00	0	0.00	7	37.90
20	Dena Bank	0	0.00	0	0.00	0	0.00	0	0.00	0	0.00	0	0.00
21	IDBI Bank	7	8.10	0	0.00	0	0.00	5	96.85	0	0.00	0	0.00
B	Total Non-Lead Banks	1332	5219.58	38	431.13	94	160.61	17	333.28	26	192.80	127	1153.78
C	Total N. Banks (A + B)	3609	7280.36	707	1424.84	618	700.75	562	1195.23	265	523.82	726	3484.32
22	Uttarakhand G.B	424	349.39	0	0.00	16	10.93	0	0.00	0	0.00	0	0.00
23	U.P. Gramin Bank	5	2.00	0	0.00	0	0.00	0	0.00	0	0.00	0	0.00
D	Total R.R.B.	429	351.39	0	0.00	16	10.93	0	0.00	0	0.00	0	0.00
24	Co-operative Bank	5437	4301.43	464	358.09	1395	1077.99	568	475.71	5	4.00	0	0.00
E	Total Cooperative	5437	4301.43	464	358.09	1395	1077.99	568	475.71	5	4.00	0	0.00
F	Total (C+D+E)	9475	11933.18	1171	1782.93	2029	1789.67	1130	1670.94	270	527.82	726	3484.32
25	Nainital Bank	94	198.93	0	0.00	0	0.00	0	0.00	0	0.00	7	545.00
26	Axis Bank	0	0.00	0	0.00	0	0.00	0	0.00	0	0.00	0	0.00
27	ICICI bank	0	0.00	0	0.00	0	0.00	0	0.00	0	0.00	0	0.00
28	HDFC Bank	0	0.00	0	0.00	0	0.00	0	0.00	0	0.00	0	0.00
29	The J & K Bank	0	0.00	0	0.00	0	0.00	0	0.00	0	0.00	0	0.00
30	Fedral Bank Ltd	0	0.00	0	0.00	0	0.00	0	0.00	0	0.00	0	0.00
31	IndusInd Bank	0	0.00	0	0.00	0	0.00	0	0.00	0	0.00	0	0.00
32	The Karnataka bank	0	0.00	0	0.00	0	0.00	0	0.00	0	0.00	0	0.00
33	The South Indian Bank Ltd	0	0.00	0	0.00	0	0.00	0	0.00	0	0.00	0	0.00
34	Standard Chartered Bank	0	0.00	0	0.00	0	0.00	0	0.00	0	0.00	0	0.00
35	Yes Bank	0	0.00	0	0.00	0	0.00	0	0.00	0	0.00	0	0.00
36	Kotak Mahinda	0	0.00	0	0.00	0	0.00	0	0.00	0	0.00	0	0.00
37	BANDHAN BANK	0	0.00	0	0.00	0	0.00	0	0.00	0	0.00	0	0.00
38	UJJIVAN FINANCIAL SERVICE	8	2.33	4	1.33	1230	406.94	0	0.00	0	0.00	0	0.00
39	UTKARSH MICRO FINANCE	0	0.00	0	0.00	0	0.00	0	0.00	0	0.00	0	0.00
40	IDFC Bank	0	0.00	0	0.00	0	0.00	0	0.00	0	0.00	0	0.00
G	Total Private Bank	102	201.26	4	1.33	1230	406.94	0	0.00	0	0.00	7	545.00
H	Total All Bank (F+G)	9577	12134.44	1175	1784.26	3259	2196.61	1130	1670.94	270	527.82	733	4029.32

**DISBURSEMENT OF TERM LOAN SECTOR WISE ACHIEVEMENTS OF ALL BANKS
PRIORITY SECTOR ADVANCE
FROM 01.04.2018 TO 30.09.2018**

No.	Name of the Bank	Storage Godowns/Market Yards		Water Resources		Land Development		Farm Mechanization		Others (Agriculture)		Total Term Loan	
		No.	Amt.	No.	Amt.	No.	Amt.	No.	Amt.	No.	Amt.	No.	Amt.
1	State Bank of India	0	0.00	0	0.00	0	0.00	186	887.70	1387	2450.88	3161	4341.73
2	Punjab National Bank	716	1054.26	316	330.13	573	1475.69	884	1349.64	2411	6076.22	8062	14802.53
3	Bank of Baroda	0	0.00	3	6.50	4	6.50	33	69.75	1529	12706.19	1672	14387.34
A	Total Lead Banks	716	1054.26	319	336.63	577	1482.19	1103	2307.09	5327	21233.29	12895	33531.60
4	Oriental Bank of Comm.	2	40.00	0	0.00	0	0.00	67	908.08	131	1276.12	437	3699.40
5	Union Bank of India	0	0.00	0	0.00	0	0.00	102	207.29	111	223.11	605	1164.34
6	Canara Bank	0	0.00	0	0.00	0	0.00	1	4.00	694	2321.92	1112	2973.06
7	Central Bank of India	0	0.00	0	0.00	0	0.00	0	0.00	165	1532.27	196	1707.72
8	Punjab & Sind Bank	0	0.00	0	0.00	0	0.00	0	0.00	105	320.32	106	345.32
9	Allahabad Bank	0	0.00	0	0.00	0	0.00	0	0.00	92	274.23	106	294.09
10	UCO Bank	0	0.00	0	0.00	4	9.00	0	0.00	550	1787.90	659	2284.81
11	Indian Overseas Bank	0	0.00	0	0.00	252	15.63	3	6.00	193	195.79	571	2736.13
12	Bank of India	0	0.00	0	0.00	2	6.84	1	15.00	37	65.40	83	705.51
13	Syndicate Bank	0	0.00	0	0.00	10	25.00	0	0.00	36	101.99	249	554.78
14	Vijaya Bank	0	0.00	0	0.00	0	0.00	0	0.00	115	111.00	115	111.00
15	Corporation Bank	0	0.00	0	0.00	0	0.00	0	0.00	367	678.91	367	678.91
16	Andhra bank	0	0.00	0	0.00	18	43.79	12	60.65	7	24.07	61	283.49
17	Indian Bank	0	0.00	0	0.00	0	0.00	0	0.00	0	0.00	1	1.35
18	United Bank of India	0	0.00	0	0.00	0	0.00	0	0.00	0	0.00	24	62.73
19	Bank of Maharashtra	0	0.00	0	0.00	18	75.00	0	0.00	5	55.40	30	168.30
20	Dena Bank	0	0.00	0	0.00	0	0.00	8	31.75	0	0.00	8	31.75
21	IDBI Bank	0	0.00	0	0.00	0	0.00	0	0.00	38	182.50	50	287.45
B	Total Non-Lead Banks	2	40.00	0	0.00	304	175.26	194	1232.77	2646	9150.93	4780	18090.14
C	Total N. Banks (A + B)	718	1094.26	319	336.63	881	1657.45	1297	3539.86	7973	30384.22	17675	51621.74
22	Uttarakhand G.B	0	0.00	0	0.00	0	0.00	2	9.50	673	790.00	1115	1159.82
23	U.P. Gramin Bank	0	0.00	0	0.00	0	0.00	0	0.00	0	0.00	5	2.00
D	Total R.R.B.	0	0.00	0	0.00	0	0.00	2	9.50	673	790.00	1120	1161.82
24	Co-operative Bank	3	1.40	0	0.00	0	0.00	0	0.00	0	0.00	7872	6218.62
E	Total Cooperative	3	1.40	0	0.00	0	0.00	0	0.00	0	0.00	7872	6218.62
F	Total (C+D+E)	721	1095.66	319	336.63	881	1657.45	1299	3549.36	8646	31174.22	26667	59002.18
25	Nainital Bank	0	0.00	0	0.00	0	0.00	2	12.75	0	0.00	103	756.68
26	Axis Bank	0	0.00	0	0.00	0	0.00	0	0.00	135	487.02	135	487.02
27	ICICI bank	0	0.00	0	0.00	0	0.00	0	0.00	2110	2106.62	2110	2106.62
28	HDFC Bank	0	0.00	0	0.00	152	112.00	938	268.85	779	7975.21	1869	8356.06
29	The J & K Bank	0	0.00	0	0.00	0	0.00	0	0.00	0	0.00	0	0.00
30	Fedral Bank Ltd	0	0.00	0	0.00	0	0.00	0	0.00	0	0.00	0	0.00
31	IndusInd Bank	0	0.00	0	0.00	0	0.00	0	0.00	251	3149.57	251	3149.57
32	The Karnataka bank	0	0.00	0	0.00	0	0.00	0	0.00	0	0.00	0	0.00
33	The South Indian Bank L	0	0.00	0	0.00	0	0.00	0	0.00	0	0.00	0	0.00
34	Standard Chartered Ban	0	0.00	0	0.00	0	0.00	0	0.00	0	0.00	0	0.00
35	Yes Bank	0	0.00	0	0.00	0	0.00	0	0.00	2113	11539.00	2113	11539.00
36	Kotak Mahinda	0	0.00	0	0.00	0	0.00	0	0.00	474	27.59	474	27.59
37	BANDHAN BANK	0	0.00	0	0.00	0	0.00	0	0.00	213	101.77	213	101.77
38	UJJIVAN FINANCIAL SER	0	0.00	0	0.00	0	0.00	0	0.00	47	22.19	1289	432.79
39	UTKARSH MICRO FINAN	0	0.00	0	0.00	0	0.00	0	0.00	8376	2351.16	8376	2351.16
40	IDFC Bank	0	0.00	0	0.00	0	0.00	0	0.00	0	0.00	0	0.00
G	Total Private Bank	0	0.00	0	0.00	152	112.00	940	281.60	14498	27760.13	16933	29308.26
H	Total All Bank (F+G)	721	1095.66	319	336.63	1033	1769.45	2239	3830.96	23144	58934.35	43600	88310.44

PRADHAN MANTRI AWAS YOJANA (PMAY)

AS ON 30 SEPTEMBER 2018

(in Lacs)

S.No.	Name of the Bank	Application sanctioned directly at Bank/Branch received from customer		APPLICATION FROM DEPT.					Gross Sanction	
				Received	Sanctioned		Reject/R return	Pending		
				No.	Amount	No.	No.	Amount	No.	No.
1	State Bank of India	806	13025	514	20	123	393	101	826	13148.00
2	Punjab National Bank	25	109.28	507	5	21	438	64	30	130.28
3	Bank of Baroda	31	524.13	93	0	0	87	6	31	524.13
A	Total Lead Banks	862	13658.41	1114	25	144	918	171	887	13802.41
4	Oriental Bank of Comm.	29	544.13	245	1	5	217	27	30	549.13
5	Union Bank of India	28	231.16	186	1	6	160	25	29	237.16
6	Canara Bank	24	376	121	12	71	88	21	36	447.00
7	Central Bank of India	0	0	75	2	6	65	8	2	6.00
8	Punjab & Sind Bank	0	0	36	0	0	32	4	0	0.00
9	Allahabad Bank	2	10	36	3	18	32	1	5	28.00
10	UCO Bank	0	0	64	1	4	57	6	1	4.00
11	Indian Overseas Bank	7	99.38	16	0	0	12	4	7	99.38
12	Bank of India	0	0	18	0	0	16	2	0	0.00
13	Syndicate Bank	0	0	25	3	27	21	1	3	27.00
14	Vijaya Bank	11	89	10	0	0	10	0	11	89.00
15	Corporation Bank	0	0	31	0	0	31	0	0	0.00
16	Andhra bank	0	0	17	0	0	17	0	0	0.00
17	Indian Bank	7	48.5	6	0	0	2	4	7	48.50
18	United Bank of India	3	88.73	0	0	0	0	0	3	88.73
19	Bank of Maharashtra	0	0	1	0	0	1	0	0	0.00
20	Dena Bank	0	0	43	0	0	42	1	0	0.00
21	IDBI Bank	1	5	11	0	0	10	1	1	5.00
B	Total Non-Lead Banks	112	1491.9	941	23	137	813	105	135	1628.90
C	Total N. Banks (A + B)	974	15150.31	2055	48	281	1731	276	1022	15431.31
22	Uttarakhand G.B	28	510.25	263	8	40.5	196	59	36	550.75
23	U.P. Gramin Bank	0	0	0	0	0	0	0	0	0.00
D	Total R.R.B.	28	510.25	263	8	40.5	196	59	36	550.75
24	Co-operative Bank	9	85.5	186	8	47	166	12	17	132.50
E	Total Cooperative	9	85.5	186	8	47	166	12	17	132.50
F	Total (C+D+E)	1011	15746.06	2504	64	368.5	2093	347	1075	16114.56
25	Nainital Bank	5	120	110	2	4	103	5	7	124.00
26	Axis Bank	9	272.16	8	0	0	8	0	9	272.16
27	ICICI bank	0	0	2	0	0	2	0	0	0.00
28	HDFC Bank	0	0	1	1	5	0	0	1	5.00
29	The J & K Bank	0	0	0	0	0	0	0	0	0.00
30	Fedral Bank Ltd	0	0	0	0	0	0	0	0	0.00
31	IndusInd Bank	0	0	0	0	0	0	0	0	0.00
32	The Karnataka bank	0	0	0	0	0	0	0	0	0.00
33	The South Indian Bank Ltd	0	0	0	0	0	0	0	0	0.00
34	Standard Chartered Bank	0	0	0	0	0	0	0	0	0.00
35	Yes Bank	0	0	0	0	0	0	0	0	0.00
36	Kotak Mahinda	0	0	0	0	0	0	0	0	0.00
37	BANDHAN BANK	0	0	0	0	0	0	0	0	0.00
38	UJJIVAN FINANCIAL SERVICES	0	0	0	0	0	0	0	0	0.00
39	UTKARSH MICRO FINANCE	0	0	0	0	0	0	0	0	0.00
40	IDFC Bank	0	0	0	0	0	0	0	0	0.00
G	Total Private Bank	14	392.16	121	3	9	113	5	17	401.16
H	Total All Bank (F+G)	1025	16138.22	2625	67	377.5	2206	352	1092	16515.72

DISTRICT-WISE DATA

**CREDIT DEPOSIT RATIO OF ALL BANKS
AS ON 30 SEPTEMBER 2018**

(in Crores)

S. No.	Name of the District	No. of Br.	Total Deposit	Total Advances	C:D Ratio	Investment	Adv+Inv	Total Agri	MSE	Serv.	Others	Total \$ PSA	Adv. To W/S	SC/ST
1	Dehradun	572	47922	19253	40	153	19406	837	815	3094	2493	7239	2363	690
2	Uttarkashi	64	1863	766	41	132	898	211	47	212	162	633	82	79
3	Hardwar	284	18704	14785	79	132	14917	2712	722	1320	1039	5794	3101	266
4	Tehri	135	4545	1705	38	132	1838	181	29	287	180	678	128	130
5	Pauri	198	7711	1806	23	132	1938	144	184	235	545	1109	65	144
6	Chamoli	94	3222	1526	47	132	1658	150	108	103	97	458	36	99
7	Rudra Prayag	55	1878	467	25	132	600	202	15	85	70	371	809	27
A	Total G.M	1402	85844	40309	47	946	41256	4437	1922	5337	4586	16281	6583	1435
8	Almora	147	5143	1171	23	132	1304	327	157	137	121	742	800	72
9	Bageshwar	51	1647	452	27	132	584	99	59	82	43	283	47	49
10	Pithoragarh	106	3938	1780	45	132	1912	176	124	182	150	632	183	140
11	Champawat	58	1998	1043	52	132	1175	163	45	93	52	353	76	31
12	Nainital	253	13677	6081	44	132	6213	800	756	1109	930	3595	682	339
13	USNagar	334	11755	14399	122	132	14531	5426	935	1436	1037	8834	2365	573
B	Total K.M	949	38158	24925	65	793	25719	6990	2077	3038	2334	14439	4154	1202
C	G. TOTAL	2351	124001	65235	53	1740	66975	11427	3998	8375	6919	30720	10737	2637

SLBC-1(a)

Contd.

(in Crores)

S. No.	Name of the District	No. of Branches					AUTHORISATION		Deposits				
		R	SU	U	M	Total	<6M	>6M	R	SU	U	Total	
									Amt.	Amt.	Amt.	No.	Amt.
1	Dehradun	165	111	296	0	572	6	23	4660	6058	37204	4626676	47922
2	Uttarkashi	42	22	0	0	64	0	1	962	901	0	411983	1863
3	Hardwar	90	66	128	0	284	7	10	4393	5408	8903	3161303	18704
4	Tehri	96	39	0	0	135	0	1	3047	1498	0	1034776	4545
5	Pauri	127	71	0	0	198	0	2	3672	4039	0	1400266	7711
6	Chamoli	67	27	0	0	94	0	3	2168	1054	0	756753	3222
7	Rudra Prayag	54	1	0	0	55	0	2	1826	51	0	231753	1878
A	Total G.M	641	337	424	0	1402	13	42	20727	19009	46107	11623510	85844
8	Almora	99	42	6	0	147	1	0	2894	2066	183	1186001	5143
9	Bageshwar	50	0	1	0	51	0	0	1599	0	48	424824	1647
10	Pithoragarh	75	28	3	0	106	0	0	2154	1672	113	904365	3938
11	Champawat	42	14	2	0	58	0	0	1523	426	48	468710	1998
12	Nainital	110	59	84	0	253	1	0	2830	3673	7174	1925634	13677
13	USNagar	114	140	80	0	334	7	0	2562	4597	4595	2994611	11755
B	Total K.M	490	283	176	0	949	9	0	13562	12434	12161	7904145	38158
C	G. TOTAL	1131	620	600	0	2351	22	42	34290	31443	58268	19527655	124001

Contd.
(in Crores)

ADVANCES																
S. No.	Name of the District	From Within State					From Outside State					Total				
		R	SU	U	Total		R	SU	U	Total		R	SU	U	Total	
		Amt.	Amt.	Amt.	No.	Amt.	Amt.	Amt.	Amt.	No.	Amt.	Amt.	Amt.	Amt.	No.	Amt.
1	Dehradun	1554	2513	13306	315086	17373	0	326	1554	198	1880	1554	2838	14860	315284	19253
2	Uttarkashi	437	328	0	41227	764	0	0	1	39	2	437	328	1	41266	766
3	Hardwar	3762	2341	5126	335683	11229	0	871	2685	157	3556	3762	3212	7811	335840	14785
4	Tehri	1246	459	0	61536	1705	0	0	0	4	0	1246	459	0	61540	1705
5	Pauri	673	1019	8	61103	1699	51	56	0	31	107	724	1075	8	61134	1806
6	Chamoli	561	261	0	36006	822	658	0	45	8	704	1220	261	45	36014	1526
7	Rudra Praya	459	8	0	23698	467	0	0	0	0	0	459	8	0	23698	467
A	Total G.M	8693	6927	18440	874339	34061	709	1253	4286	437	6249	9403	8181	22726	874776	40309
8	Almora	604	521	44	66584	1168	0	3	0	28	3	604	524	44	66612	1171
9	Bageshwar	433	0	18	19448	451	0	0	0	2	0	433	0	18	19450	452
10	Pithoragarh	669	508	63	67286	1240	538	2	0	26	540	1207	510	63	67312	1780
11	Champawat	375	143	26	34491	544	499	0	0	1	499	874	143	26	34492	1043
12	Nainital	962	1042	3840	151470	5844	0	229	7	38	236	962	1271	3847	151508	6081
13	USNagar	2250	4028	5535	356813	11813	812	1255	520	282	2586	3061	5284	6054	357095	14399
B	Total K.M	5294	6242	9525	696092	21061	1849	1490	526	377	3865	7142	7732	10051	696469	24925
C	G. TOTAL	13987	13170	27965	1570431	55121	2558	2743	4813	814	10114	16545	15913	32777	1571245	65235

Priority Sector Advances

(Nos. in Thousand)
(in Crores)

Agriculture (Direct)																
S. No.	Name of the Bank	Crop Loan					Term Loan					Total				
		R	SU	U	Total		R	SU	U	Total		R	SU	U	Total	
					No.	Amt.				No.	Amt.				No.	Amt.
1	Dehradun	186	62	42	26746	290	119	49	136	25516	304	306	111	178	52262	594
2	Uttarkashi	129	41	0	15617	170	21	10	0	4861	31	150	51	0	20478	201
3	Hardwar	909	527	461	139698	1896	213	268	158	40763	638	1121	794	619	180461	2534
4	Tehri	87	41	0	27446	128	31	20	0	7388	50	118	60	0	34834	178
5	Pauri	34	34	0	10872	68	32	25	0	5605	58	66	59	0	16477	126
6	Chamoli	91	16	0	7252	108	30	11	0	1740	41	122	27	0	8992	148
7	Rudra Prayag	187	0	0	8042	187	14	0	0	2246	14	201	0	0	10288	201
A	Total G.M	1623	721	503	235673	2847	461	381	294	88119	1136	2084	1102	797	323792	3983
8	Almora	140	23	45	12535	207	63	17	38	7543	118	203	39	83	20078	325
9	Bageshwar	41	0	5	5027	46	39	0	13	2702	52	80	0	18	7729	98
10	Pithoragarh	113	29	6	33366	148	15	13	1	4020	28	128	41	6	37386	175
11	Champawat	45	15	3	20631	63	54	33	10	2265	97	99	49	13	22896	161
12	Nainital	256	98	91	43905	445	71	44	102	11314	217	328	142	193	55219	662
13	USNagar	1188	1272	601	155012	3061	290	396	606	32857	1292	1478	1668	1207	187869	4353
B	Total K.M	1783	1437	750	270476	3970	531	503	770	60701	1805	2315	1940	1520	331177	5775
C	G. TOTAL	3407	2158	1253	506149	6817	992	884	1064	148820	2941	4399	3042	2317	654969	9758

Priority Sector Advances

(Nos in Thousand)
(in Crores)

Agriculture																
S. No.	Name of the Bank	Direct					Indirect					Total				
		R	SU	U	Total		R	SU	U	Total		R	SU	U	Total	
					No.	Amt.				No.	Amt.				No.	Amt.
1	Dehradun	306	111	178	52262	594	41	29	173	4081	242	347	140	350	56343	837
2	Uttarkashi	150	51	0	20478	201	6	4	0	669	10	156	55	0	21147	211
3	Hardwar	1121	794	619	180461	2534	41	11	126	1910	178	1162	805	745	182371	2712
4	Tehri	118	60	0	34834	178	2	1	0	400	3	120	61	0	35234	181
5	Pauri	66	59	0	16477	126	9	10	0	1972	18	75	69	0	18449	144
6	Chamoli	122	27	0	8992	148	1	1	0	92	2	123	27	0	9084	150
7	Rudra Pray	201	0	0	10288	201	0	0	0	42	0	202	0	0	10330	202
A	Total G.M	2084	1102	797	323792	3983	99	55	299	9166	454	2183	1158	1096	332958	4437
8	Almora	203	39	83	20078	325	1	1	0	215	1	203	40	83	20293	327
9	Bageshwar	80	0	18	7729	98	1	0	0	39	1	80	0	18	7768	99
10	Pithoragarh	128	41	6	37386	175	0	1	0	60	1	128	42	6	37446	176
11	Champawa	99	49	13	22896	161	1	1	0	133	2	100	50	13	23029	163
12	Nainital	328	142	193	55219	662	2	50	86	329	137	330	191	278	55548	800
13	USNagar	1478	1668	1207	187869	4353	182	510	381	4210	1073	1660	2179	1588	192079	5426
B	Total K.M	2315	1940	1520	331177	5775	187	562	467	4986	1216	2501	2502	1987	336163	6990
C	G. TOTAL	4399	3042	2317	654969	9758	286	618	766	14152	1669	4685	3660	3083	669121	11427

Priority Sector Advances

(Nos in Thousand)
(in Crores)

MSE (MICRO & SMALL)												SERVICES (MICRO & SMALL)			
S. No.	Name of the Bank	R	SU	U	Total		R	SU	U	Total					
					No.	Amt.				No.	Amt.				
		1	Dehradun	158	117	541	8658	815	728	578	1788	54187	3094		
2	Uttarkashi	19	28	0	5214	47	98	114	0	6701	212				
3	Hardwar	100	144	479	5640	722	200	361	760	35555	1320				
4	Tehri	18	12	0	2216	29	156	131	0	8030	287				
5	Pauri	46	139	0	3932	184	71	165	0	7298	235				
6	Chamoli	82	26	0	3217	108	65	38	0	4594	103				
7	Rudra Prayag	15	0	0	833	15	85	0	0	3809	85				
A	Total G.M	438	465	1020	29710	1922	1403	1387	2547	120174	5337				
8	Almora	95	62	0	3554	157	54	83	0	6199	137				
9	Bageshwar	59	0	0	2737	59	82	0	0	3318	82				
10	Pithoragarh	67	56	0	3268	124	87	95	0	7350	182				
11	Champawat	31	14	0	1193	45	66	27	0	3652	93				
12	Nainital	71	226	460	5796	756	290	316	503	37931	1109				
13	USNagar	80	359	496	7372	935	123	495	818	65631	1436				
B	Total K.M	403	717	956	23920	2077	702	1015	1321	124081	3038				
C	G. TOTAL	841	1181	1976	53630	3998	2104	2402	3869	244255	8375				

Priority Sector Advances

(Nos in Thousand)

(in Crores)

S. No.	Name of the Bank	{OTHERS (Housing Loan Rs. 25 Lacs, Education Loan 10 Lacs)}					Total \$ PSA					
		R	SU	U	Total		R	SU	U	Total		
					No.	Amt.				No.	Amt.	
1	Dehradun	339	292	1862	33095	2493	1572	1126	4541	152283	7239	
2	Uttarkashi	108	54	0	2888	162	382	251	0	35950	633	
3	Hardwar	142	228	669	17823	1039	1603	1538	2653	241389	5794	
4	Tehri	93	87	0	4054	180	387	291	0	49534	678	
5	Pauri	215	330	0	9973	545	406	702	0	39652	1109	
6	Chamoli	69	28	0	2078	97	338	120	0	18973	458	
7	Rudra Prayag	69	1	0	900	70	371	1	0	15872	371	
A	Total G.M	1035	1020	2531	70811	4586	5059	4028	7194	553653	16281	
8	Almora	49	72	0	6428	121	402	257	83	36474	742	
9	Bageshwar	43	0	0	1116	43	264	0	18	14939	283	
10	Pithoragarh	30	119	1	3363	150	312	313	7	51427	632	
11	Champawat	39	13	0	1074	52	236	103	13	28948	353	
12	Nainital	165	259	506	12733	930	856	992	1747	112008	3595	
13	USNagar	115	388	534	16063	1037	1978	3420	3436	281145	8834	
B	Total K.M	442	850	1041	40777	2334	4048	5085	5306	524941	14439	
C	G. TOTAL	1477	1870	3573	111588	6919	9107	9113	12500	1078594	30720	

SLBC - 2 (d)

(Nos in Thousand)

(in Crores)

S. No.	Name of the Bank	Total PSA					Total NPSA					Total Within State Advances				
		R	SU	U	Total		R	SU	U	Total		R	SU	U	Total	
					No.	Amt.				No.	Amt.				No.	Amt.
1	Dehradun	1572	1121	4521	152183	7214	1613	1400	7121	162903	10134	3185	2521	11642	315086	17348
2	Uttarkashi	387	271	0	36050	658	47	82	3	5177	132	433	353	3	41227	789
3	Hardwar	1603	1538	2653	241380	5794	672	839	3925	94303	5435	2275	2377	6577	335683	11229
4	Tehri	387	291	0	49534	678	820	171	37	12002	1027	1207	462	37	61536	1705
5	Pauri	406	702	0	39652	1109	234	352	5	21451	590	640	1054	5	61103	1699
6	Chamoli	338	120	0	18973	458	261	103	0	17033	364	599	223	0	36006	822
7	Rudra Prayag	371	1	0	15872	371	95	0	0	7826	96	466	1	0	23698	467
A	Total G.M	5064	4043	7174	553644	16281	3742	2948	11090	320695	17779	8806	6991	18264	874339	34061
8	Almora	402	257	83	36474	742	96	315	16	30110	426	498	572	99	66584	1168
9	Bageshwar	264	0	18	14939	283	164	3	2	4509	169	428	3	20	19448	451
10	Pithoragarh	312	313	7	51427	632	398	209	1	15859	608	710	522	9	67286	1240
11	Champawat	236	103	13	28948	353	138	53	0	5543	191	374	156	14	34491	544
12	Nainital	856	992	1747	111978	3595	840	661	749	39492	2249	1696	1653	2496	151470	5844
13	USNagar	1978	3420	3436	281079	8834	1006	584	1389	75734	2978	2984	4004	4825	356813	11813
B	Total K.M	4048	5085	5306	524845	14439	2641	1825	2157	171247	6622	6689	6909	7462	696092	21061
C	G. TOTAL	9112	9128	12480	1078489	30720	6383	4772	13246	491942	24401	15495	13900	25726	1570431	55121

(Nos in Thousand)
(in Crores)

S. No.	Name of the Bank	ADV. TO W/S				DIR ADV		ADV TO SC/ST		POPULATION-WISE CD RATIO				
		R	SU	U	Total		No.	Amt.	No.	Amt.	R	SU	U	Total
					No.	Amt.								
1	Dehradun	1060	129	1173	74641	2363	842	1	38414	690	33	47	40	40
2	Uttarkashi	55	27	0	12621	82	154	0	11080	79	45	36	0	41
3	Hardwar	837	500	1764	65250	3101	1258	4	44001	266	86	59	88	79
4	Tehri	106	22	0	17738	128	147	0	9093	130	41	31	0	38
5	Pauri	29	36	0	14260	65	323	0	6946	144	20	27	0	23
6	Chamoli	19	17	0	4143	36	83	0	5325	99	56	25	0	47
7	Rudra Prayag	809	0	0	3671	809	53	0	2862	27	25	16	0	25
A	Total G.M	2915	731	2937	192324	6583	2860	6	117721	1435	45	43	49	47
8	Almora	617	183	0	19669	800	619	1	9730	72	21	25	24	23
9	Bageshwar	47	0	0	5045	47	51	0	6380	49	27	0	38	27
10	Pithoragarh	104	78	1	31206	183	385	0	8980	140	56	31	56	45
11	Champawat	55	20	1	7574	76	145	0	6067	31	57	33	53	52
12	Nainital	411	144	128	54291	682	680	1	20106	339	34	35	54	44
13	USNagar	618	994	753	105500	2365	1773	2	43516	573	119	115	132	122
B	Total K.M	1852	1419	882	223285	4154	3653	4	94779	1202	53	62	83	65
C	G. TOTAL	4767	2150	3820	415609	10737	6513	11	212500	2637	48	51	56	53

ANNUAL CREDIT PLAN
SECTOR WISE ACHIEVEMENTS OF ALL BANKS
PRIORITY SECTOR ADVANCE
POSITION AS ON : 30 SEPTEMBER 2018

(In Lacs)

S.No.	Name of the District	CROP LOAN					TERM LOAN					FARM SECTOR					NON FARM SECTOR				
		Targets		Achievements		%age	Targets		Achievement		%age	Targets		Achievements		%age	Targets		Achievements		%age
		No.	Amt.	No.	Amt.		No.	Amt.	No.	Amt.		No.	Amt.	No.	Amt.		No.	Amt.	No.	Amt.	
1	Dehradun	0	30330	11521	11044	36	0	44440	8774	16265	37	0	74770	20295	27309	37	0	197010	14020	106985	54
2	Uttarkashi	0	13110	12750	6855	52	0	3637	476	355	10	0	16747	13226	7211	43	0	10945	1617	4484	41
3	Hardwar	0	220000	45668	54462	25	0	35799	12042	13472	38	0	255799	57710	67935	27	0	114000	11010	49628	44
4	Tehri	0	17260	7518	3173	18	0	9140	1295	1165	13	0	26400	8813	4338	16	0	7600	2659	4813	63
5	Pauri	0	12020	3893	2695	22	0	19264	1684	1647	9	0	31284	5577	4343	14	0	3395	3236	6658	196
6	Chamoli	0	9756	3972	1466	15	0	11213	971	773	7	0	20969	4943	2239	11	0	2925	1309	3595	123
7	Rudra Prayag	0	8200	3077	1936	24	0	3700	645	737	20	0	11900	3722	2673	22	0	1150	545	1986	173
	Total Garhwal Mandal	0	310676	88399	81632	26	0	127194	25887	34415	27	0	437870	114286	116047	27	0	337025	34396	178149	53
8	Almora	0	15444	3111	4774	31	0	10007	4296	2545	25	0	25451	7407	7319	29	0	13145	2325	7274	55
9	Bageshwar	0	4526	1377	1976	44	0	3312	1162	1060	32	0	7838	2539	3036	39	0	2703	1207	2558	95
10	Pithoragarh	0	19192	12545	7143	37	0	4408	1773	1545	35	0	23600	14318	8689	37	0	7727	2843	9188	119
11	Champawat	0	6607	6484	3957	60	0	3000	942	983	33	0	9607	7426	4940	51	0	7119	2006	7632	107
12	Nainital	0	48309	28812	23449	49	0	29691	2247	3738	13	0	78000	31059	27187	35	0	83342	6501	32876	39
13	USNagar	0	298952	57017	125109	42	0	186733	7293	44024	24	0	485685	64310	169133	35	0	159187	12852	84366	53
	Total Kumaon Mandal	0	393030	109346	166409	42	0	237152	17713	53895	23	0	630181	127059	220304	35	0	273223	27734	143894	53
	Grand Total	0	703706	197745	248040	35	0	364345	43600	88310	24	0	1068051	241345	336350	31	0	610248	62130	322043	53

Contd.

(in Lacs)

S.No.	Name of the District	OTHER PRIORITY SECTOR					TOTAL PSA				
		Targets		Achievements		%age	Targets		Achievements		%age
		No.	Amt.	No.	Amt.		No.	Amt.	No.	Amt.	
1	Dehradun	0	69301	7462	37423	54	0	341081	41777	171717	50
2	Uttarkashi	0	5455	357	2222	41	0	33147	15200	13916	42
3	Hardwar	0	50200	9176	20290	40	0	419999	77896	137852	33
4	Tehri	0	16728	2360	9883	59	0	50728	13832	19035	38
5	Pauri	0	30331	1534	8062	27	0	65010	10347	19063	29
6	Chamoli	0	16758	1830	9016	54	0	40653	8082	14850	37
7	Rudra Prayag	0	10950	503	2171	20	0	24000	4770	6830	28
	Total Garhwal Mandal	0	199724	23222	89066	45	0	974618	171904	383261	39
8	Almora	0	12520	651	3892	31	0	51115	10383	18485	36
9	Bageshwar	0	7553	847	3483	46	0	18094	4593	9077	50
10	Pithoragarh	0	11776	1236	5228	44	0	43103	18397	23105	54
11	Champawat	0	5775	760	2087	36	0	22501	10192	14660	65
12	Nainital	0	34365	2085	15023	44	0	195707	39645	75086	38
13	USNagar	0	52542	3800	48455	92	0	697415	80962	301954	43
	Total Kumaon Mandal	0	124531	9379	78169	63	0	1027936	164172	442367	43
	Grand Total	0	324255	32601	167235	52	0	2002554	336076	825628	41

**ANNUAL CREDIT PLAN
SECTOR WISE ACHIEVEMENTS OF ALL BANKS
NON PRIORITY SECTOR ADVANCE
FROM 01.04.2018 TO 30.09.2018**

(in Lacs)

S.No.	Name of the Bank	MSE		Services		Personal		Total Non-PSA	
		No.	Amt.	No.	Amt.	No.	Amt.	No.	Amt.
1	Dehradun	2163	34481.19	2175	17171.31	18999	112485.78	23337	164138.27
2	Uttarkashi	42	242.01	276	1208.33	1432	5479.62	1750	6929.96
3	Hardwar	687	74960.71	1680	9044.09	6859	52901.33	9226	136906.13
4	Tehri	301	60479	474	2183.13	7978	19177.75	8753	81839.55
5	Pauri	138	148.12	324	794.61	12480	30931.45	12942	31874.18
6	Chamoli	68	516.28	111	559.00	1587	3622.66	1766	4697.94
7	Rudra Prayag	78	252.76	126	531.24	1574	3662.47	1778	4446.47
	Total Garhwal Mandal	3477	171079.74	5166	31491.71	50909	228261.06	59552	430832.51
8	Almora	1811	2610.01	65	151.59	4958	14744.17	6834	17505.77
9	Bageshwar	34	93.10	6	33.90	754	2635.38	794	2762.38
10	Pithoragarh	118	10.75	147	1332.86	3173	11251.23	3438	12594.84
11	Champawat	34	50.24	67	424.13	1269	5079.89	1370	5554.26
12	Nainital	125	2114.73	6063	9024.67	5187	26656.80	11375	37796.20
13	USNagar	1013	16619.79	1832	11449.52	4815	46500.95	7660	74570.26
	Total Kumaon Mandal	3135	21498.62	8180	22416.67	20156	106868.42	31471	150783.71
	Grand Total	6612	192578.36	13346	53908.38	71065	335129.48	91023	581616.22

KISAN CREDIT CARD SCHEME
POSITION AS ON : 30 SEPTEMBER 2018
FROM 01.04.2018 TO 30.09.2018

(in Lacs)

S.No.	Name of the Bank	Yearly Target	Card Issued (New & Renewals)	Limit Sanctioned	ATM Enabled KCC Issued	% Ach. of Target	No. of New KCC issued during the year	Total KCC A/Cs (Since inception)		Total KCC A/Cs in which ATM debit card issued (since inception)
		No.	No.	Amount	No.		No.	No.	Amount	No.
1	Dehradun	10600	11521	11043.54	12022	109	1444	26694	28617.30	33371
2	Uttarkashi	9500	12750	6855.43	15593	134	2962	15610	16979.32	23155
3	Hardwar	5500	45668	54462.36	66978	830	5409	139792	189375.00	75395
4	Tehri	5000	7518	3173.42	19793	150	1515	27442	12754.50	31436
5	Pauri	9500	3893	2695.48	6547	41	905	10821	6712.00	14607
6	Chamoli	4900	3972	1465.95	21352	81	1532	7244	10759.40	9931
7	Rudra Prayag	4900	3077	1935.65	8961	63	546	8043	18704.00	7605
	Total Garhwal Mandal	49900	88399	81631.83	151246	177	14313	235646	283901.52	195500
8	Almora	9900	3111	4773.82	1954	31	3991	12523	20655.40	18772
9	Bageshwar	9500	1377	1976.15	971	14	2119	5024	4597.00	8126
10	Pithoragarh	10000	12545	7143.27	8081	125	3674	33355	14746.00	34195
11	Champawat	9700	6484	3957.16	4004	67	1574	20630	6338.00	12041
12	Nainital	5500	28812	23449.44	25587	524	11255	43881	44418.50	45101
13	USNagar	5500	57017	125108.81	40832	1037	8468	154902	305770.00	133213
	Total Kumaon Mandal	50100	109346	166408.65	81429	218	31081	270315	396524.90	251448
	Grand Total	100000	197745	248040.48	232675	198	45394	505961	680426.42	446948

CREDIT FLOW TO AGRICULTURE SECTOR :
PROGRESS MADE UPTO THE MONTH OF 30 SEPTEMBER 2018
FROM 01.04.2018 TO 30.09.2018

(in Lacs)

S.No.	Name of the Bank	Nos. of Semi-Urban & Rural Brs.	Disbursement/Loans issued (1)					
			Crop Loan		Term Loan		Total Loan	
			No.	Amt.	No.	Amt.	No.	Amt.
1	Dehradun	276	11521	11043.54	8774	16265.30	20295	27308.84
2	Uttarkashi	64	12750	6855.43	476	355.07	13226	7210.50
3	Hardwar	155	45668	54462.36	12042	13472.28	57710	67934.64
4	Tehri	135	7518	3173.42	1295	1164.61	8813	4338.03
5	Pauri	198	3893	2695.48	1684	1647.35	5577	4342.83
6	Chamoli	94	3972	1465.95	971	773.10	4943	2239.05
7	Rudra Prayag	55	3077	1935.65	645	737.04	3722	2672.69
	Total Garhwal Mandal	977	88399	81631.83	25887	34414.74	114286	116046.57
8	Almora	141	3111	4773.82	4296	2545.35	7407	7319.17
9	Bageshwar	50	1377	1976.15	1162	1059.59	2539	3035.74
10	Pithoragarh	103	12545	7143.27	1773	1545.34	14318	8688.61
11	Champawat	56	6484	3957.16	942	982.99	7426	4940.15
12	Nainital	169	28812	23449.44	2247	3737.78	31059	27187.22
13	USNagar	254	57017	125108.81	7293	44024.18	64310	169132.99
	Total Kumaon Mandal	773	109346	166408.65	17713	53895.22	127059	220303.87
	Grand Total	1750	197745	248040.48	43600	88309.96	241345	336350.44

ADVANCES TO M.S.M.E SECTOR
POSITION AS ON 30 SEPTEMBER 2018

(In Crores)

S. No.	Name of the District	Total Micro & Small Enterprise				Credit to Medium Enterprises			
		Manufacturing Sector		Service Sector		Manufacturing Sector		Service Sector	
		No.	Amt.	No.	Amt.	No.	Amt.	No.	Amt.
1	Dehradun	8658	815.48	54187	3093.80	370	313.36	738	471.84
2	Uttarkashi	5214	47.17	6701	212.21	74	9.90	590	14.00
3	Hardwar	5640	722.16	35555	1320.26	271	432.32	629	608.35
4	Tehri	2216	29.32	8030	287.45	70	20.90	496	5.01
5	Pauri	3932	184.49	7298	235.48	86	18.17	35	11.79
6	Chamoli	3217	108.09	4594	102.76	53	10.38	15	21.02
7	Rudra Prayag	833	15.11	3809	84.57	46	5.45	238	21.26
	Total Garhwal Mandal	29710	1921.83	120174	5336.53	970	810.48	2741	1153.27
8	Almora	3554	157.11	6199	136.80	2	3.45	10	9.20
9	Bageshwar	2737	59.01	3318	82.34	23	205.79	8	179.78
10	Pithoragarh	3268	123.67	7350	181.67	3	5.55	2	0.10
11	Champawat	1193	45.04	3652	92.71	9	170.96	16	1.54
12	Nainital	5796	756.46	37931	1108.85	579	242.28	674	180.51
13	USNagar	7372	935.27	65631	1435.88	858	859.69	348	244.11
	Total Kumaon Mandal	23920	2076.56	124081	3038.25	1474	1487.72	1058	615.24
14	Grand Total	53630	3998.39	244255	8374.78	2444	2298.20	3799	1768.51

SLBC - 27(a)

Contd.

(in Crores)

S. No.	Name of the District	Total Manufacturing Sector		Total Service Sector		Total M.S.M.E	
		No.	Amt.	No.	Amt.	No.	Amt.
1	Dehradun	9028	1128.84	54925	3565.64	63953	4694.48
2	Uttarkashi	5288	57.07	7291	226.21	12579	283.28
3	Hardwar	5911	1154.48	36184	1928.61	42095	3083.09
4	Tehri	2286	50.22	8526	292.46	10812	342.68
5	Pauri	4018	202.66	7333	247.27	11351	449.93
6	Chamoli	3270	118.47	4609	123.78	7879	242.25
7	Rudra Prayag	879	20.56	4047	105.83	4926	126.39
	Total Garhwal Mandal	30680	2732.31	122915	6489.80	153595	9222.11
8	Almora	3556	160.56	6209	146.00	9765	306.56
9	Bageshwar	2760	264.80	3326	262.12	6086	526.92
10	Pithoragarh	3271	129.22	7352	181.77	10623	310.99
11	Champawat	1202	216.00	3668	94.25	4870	310.25
12	Nainital	6375	998.74	38605	1289.36	44980	2288.10
13	USNagar	8230	1794.96	65979	1679.99	74209	3474.95
	Total Kumaon Mandal	25394	3564.28	125139	3653.49	150533	7217.77
	Grand Total	56074	6296.59	248054	10143.29	304128	16439.87

PROGRESS OF MUDRA LOAN UNDER PMMY
FROM 01.04.2018 TO 30.09.2018

(in Lacs)

S. No.	Name of the District	SHISHU UPTO 50000/-									
		Manufacturing		Trading		Service		Agriculture Allied Activities		Total	
		No.	Amt.	No.	Amt.	No.	Amt.	No.	Amt.	No.	Amt.
1	Dehradun	135	43.99	2590	846.19	3542	1028.67	1764	523.37	8031	2442.22
2	Uttarkashi	1	0.35	255	97.80	57	27.54	66	31.35	379	157.04
3	Hardwar	120	37.61	3715	1095.38	2525	715.65	1529	473.58	7889	2322.22
4	Tehri	4	1.72	376	98.80	145	62.25	109	45.55	634	208.32
5	Pauri	36	15.67	254	97.58	194	79.84	120	44.48	604	237.57
6	Chamoli	13	6.40	241	99.60	178	30.07	37	12.90	469	148.97
7	Rudra Prayag	4	1.53	217	98.85	149	16.08	11	5.41	381	121.87
	Total Garhwal Mandal	313	107.27	7648	2434.20	6790	1960.10	3636	1136.64	18387	5638.21
8	Almora	37	15.82	220	78.60	193	35.03	200	84.62	650	214.07
9	Bageshwar	4	2.25	219	88.38	129	9.74	78	34.65	430	135.02
10	Pithoragarh	74	35.12	266	83.60	179	30.42	163	69.38	682	218.52
11	Champawat	14	9.25	215	73.72	132	10.01	47	17.57	408	110.55
12	Nainital	248	76.47	847	223.60	2603	708.37	160	63.72	3858	1072.16
13	USNagar	156	56.01	1143	271.60	6206	1492.06	1420	426.76	8925	2246.43
	Total Kumaon Mandal	533	194.92	2910	819.50	9442	2285.63	2068	696.70	14953	3996.75
	Grand Total	846	302.19	10558	3253.70	16232	4245.73	5704	1833.34	33340	9634.96

PROGRESS OF MUDRA LOAN UNDER PMMY
FROM 01.04.2018 TO 30.09.2018

(in Lacs)

S. No.	Name of the District	KISHORE ABOVE 50 K UPTO 5 LAC									
		Manufacturing		Trading		Service		Agriculture Allied Activities		Total	
		No.	Amt.	No.	Amt.	No.	Amt.	No.	Amt.	No.	Amt.
1	Dehradun	285	681.81	764	2405.25	4944	13036.00	849	991.55	6842	17114.61
2	Uttarkashi	15	26.47	68	138.58	143	386.57	47	54.08	273	605.70
3	Hardwar	120	280.28	534	1278.18	779	2112.16	85	158.56	1518	3829.18
4	Tehri	41	105.67	144	336.24	175	581.32	81	82.80	441	1106.03
5	Pauri	69	255.83	228	522.23	275	620.33	116	183.54	688	1581.93
6	Chamoli	41	83.86	172	392.99	195	462.21	38	56.67	446	995.73
7	Rudra Prayag	14	38.24	58	104.51	95	268.65	27	27.68	194	439.08
	Total Garhwal Mandal	585	1472.16	1968	5177.98	6606	17467.24	1243	1554.88	10402	25672.26
8	Almora	64	167.69	369	627.70	450	717.26	145	200.81	1028	1713.46
9	Bageshwar	23	52.13	49	109.64	109	216.88	44	65.76	225	444.41
10	Pithoragarh	131	368.08	274	478.17	241	135.30	99	134.41	745	1115.96
11	Champawat	202	425.06	166	292.15	220	398.35	84	116.11	672	1231.67
12	Nainital	93	242.71	307	705.69	541	1081.56	308	445.34	1249	2475.30
13	USNagar	116	303.65	571	1892.23	2273	7045.17	482	661.54	3442	9902.59
	Total Kumaon Mandal	629	1559.32	1736	4105.58	3834	9594.52	1162	1623.97	7361	16883.39
	Grand Total	1214	3031.48	3704	9283.56	10440	27061.76	2405	3178.85	17763	42555.65

PROGRESS OF MUDRA LOAN UNDER PMMY
FROM 01.04.2018 TO 30.09.2018

(in Lacs)

S. No.	Name of the District	TARUN ABOVE 5 LAC UPTO 10 LAC									
		Manufacturing		Trading		Service		Agriculture Allied Activities		Total	
		No.	Amt.	No.	Amt.	No.	Amt.	No.	Amt.	No.	Amt.
1	Dehradun	92	794.27	272	2623.06	1045	9330.25	35	255.65	1444	13003.23
2	Uttarkashi	1	9.00	11	57.74	78	450.51	0	0.00	90	517.25
3	Hardwar	59	480.72	105	1073.20	912	7572.46	24	240.50	1100	9366.88
4	Tehri	4	32.50	31	284.82	96	680.65	0	0.00	131	997.97
5	Pauri	18	160.46	63	502.46	76	470.46	11	102.20	168	1235.58
6	Chamoli	2	15.80	21	180.36	55	370.70	5	0.35	83	567.21
7	Rudra Prayag	1	8.50	10	86.83	55	475.65	0	0.00	66	570.98
	Total Garhwal Mandal	177	1501.25	513	4808.47	2317	19350.68	75	598.70	3082	26259.10
8	Almora	9	67.94	57	273.10	96	565.25	0	0.00	162	906.29
9	Bageshwar	2	14.65	5	35.50	45	347.89	8	55.65	60	453.69
10	Pithoragarh	2	17.35	95	762.28	68	470.65	12	110.65	177	1360.93
11	Champawat	3	21.90	18	151.16	77	560.35	11	100.49	109	833.90
12	Nainital	8	72.60	57	603.26	86	658.98	14	135.78	165	1470.62
13	USNagar	146	1278.10	157	1364.56	567	4224.65	31	264.45	901	7131.76
	Total Kumaon Mandal	170	1472.54	389	3189.86	939	6827.77	76	667.02	1574	12157.19
	Grand Total	347	2973.79	902	7998.33	3256	26178.45	151	1265.72	4656	38416.29

PROGRESS OF MUDRA LOAN UNDER PMMY
FROM 01.04.2018 TO 30.09.2018

(in Lacs)

S. No.	Name of the District	All Total MUDRA									
		Manufacturing		Trading		Service		Agriculture Allied Activities		Total	
		No.	Amt.	No.	Amt.	No.	Amt.	No.	Amt.	No.	Amt.
1	Dehradun	512	1520.07	3626	5874.50	9531	23394.92	2648	1770.57	16317	32560.06
2	Uttarkashi	17	35.82	334	294.12	278	864.62	113	85.43	742	1279.99
3	Hardwar	299	798.61	4354	3446.76	4216	10400.27	1638	872.64	10507	15518.28
4	Tehri	49	139.89	551	719.86	416	1324.22	190	128.35	1206	2312.32
5	Pauri	123	431.96	545	1122.27	545	1170.63	247	330.22	1460	3055.08
6	Chamoli	56	106.06	434	672.95	428	862.98	80	69.92	998	1711.91
7	Rudra Prayag	19	48.27	285	290.19	299	760.38	38	33.09	641	1131.93
	Total Garhwal Mandal	1075	3080.68	10129	12420.65	15713	38778.02	4954	3290.22	31871	57569.57
8	Almora	110	251.45	646	979.40	739	1317.54	345	285.43	1840	2833.82
9	Bageshwar	29	69.03	273	233.52	283	574.51	130	156.06	715	1033.12
10	Pithoragarh	207	420.55	635	1324.05	488	636.37	274	314.44	1604	2695.41
11	Champawat	219	456.21	399	517.03	429	968.71	142	234.17	1189	2176.12
12	Nainital	349	391.78	1211	1532.55	3230	2448.91	482	644.84	5272	5018.08
13	USNagar	418	1637.76	1871	3528.39	9046	12761.88	1933	1352.75	13268	19280.78
	Total Kumaon Mandal	1332	3226.78	5035	8114.94	14215	18707.92	3306	2987.69	23888	33037.33
	Grand Total	2407	6307.46	15164	20535.59	29928	57485.94	8260	6277.91	55759	90606.90

POSITION OF PENDING RECOVERY CERTIFICATES

AS ON 30 SEPTEMBER 2018

in Lacs)

S. No.	Name of the City	RCs Pending					
		Less than 1 Year		1 Year to 3 Years		3 Years to 5 Years	
		No.	Amt.	No.	Amt.	No.	Amt.
1	Dehradun	1178	1016.00	2030.00	1353.93	565	430.13
2	Uttarkashi	1094	606.36	656.00	364.80	532	265.20
3	Hardwar	1793	2706.37	7984.00	9819.68	166	191.93
4	Tehri	467	395.92	700.00	466.84	260	139.00
5	Pauri	1134	933.93	454.00	168.78	18	16.40
6	Chamoli	318	146.93	222.00	67.59	24	8.46
7	Rudra Prayag	1113	492.19	483.00	278.58	259	32.49
	Total Garhwal Mandal	7097	6297.70	12529.00	12520.20	1824	1083.61
8	Almora	280	179.91	462.00	254.38	107	96.98
9	Bageshwar	335	332.20	259.00	220.85	66	61.29
10	Pithoragarh	928	659.48	1135.00	582.83	271	109.63
11	Champawat	186	287.96	246.00	150.71	1020	113.38
12	Nainital	418	675.41	441.00	535.21	299	273.99
13	USNagar	2721	8717.80	5071.00	9246.49	561	1162.39
	Total Kumaon Mandal	4868	10852.76	7614	10990.47	2324	1817.66
	Grand Total	11965	17150.46	20143	23510.67	4148	2901.27

POSITION OF PENDING RECOVERY CERTIFICATES

AS ON 30 SEPTEMBER 2018

(in Lacs)

S. No.	Name of the City			Total RCs Pending		Recovery against RC 01.04.2018 to 30.09.2018		Recovery %
		More than 5 Years		No.	Amt.	No.	Amt.	
		No.	Amt.					
1	Dehradun	467	490.41	4240	3290	743	256.39	7.79
2	Uttarkashi	772	761.40	3054	1998	569	159.70	7.99
3	Hardwar	304	733.75	10247	13452	376	385.72	2.86744
4	Tehri	98	91.02	1525	1093	397	248.57	22.75
5	Pauri	6	3.14	1612	1122	683	505.55	45.05
6	Chamoli	104	92.88	668	316	105	21.59	6.84
7	Rudra Prayag	553	561.32	2408	1365	406	79.05	5.79
	Total Garhwal Mandal	2304	2733.92	23754	22635.43	3279	1656.57	7.32
8	Almora	99	51.12	948	582	305	1721.66	295.62
9	Bageshwar	69	87.00	729	701	97	34.30	4.89
10	Pithoragarh	79	81.31	2413	1433	134	30.08	2.10
11	Champawat	78	99.27	1530	651	46	19.34	2.97
12	Nainital	348	322.32	1506	1807	180	177.41	9.82
13	USNagar	500	824.48	8853	19951	1950	1530.29	7.67
	Total Kumaon Mandal	1173	1465.50	15979	25126	2712	3513.08	13.98
	Grand Total	3477	4199.42	39733	47761.82	5991	5169.65	10.82